



操作說明 - iPhone

- 直覺式操作介面，依照商品別及按鍵方式，引導客戶使用 IPHONE。
- 採用單指、雙指觸控及滑動方式操作系統功能。
- 新橫置、雙指放大、縮小功能。(多點式電容觸控--靜電)。
- 新聞字型放大功能。
- 技術分析採用程式繪圖方式，增加技術分析線圖細膩度，市場最佳。

(01)主畫面	(02)自選報價	(03)功能選單	(04)走勢報價	(05)五檔價量	(06)分時明細
(07)分價量表	(08)技術線圖	(09)個股新聞	(10)基本資料	(11)期貨	(12)選擇權
(13)個股行情	(14)國際金融	(15)財經新聞	(16)盤後資料	(17)下單功能	(18)交易功能
(19)系統設定	(20)主動回報關閉	(21)指紋辨識設定	(22)盤中零股交易		

畫面	功能	說明
主畫面		<ul style="list-style-type: none"> ▶ IPHONE 版提供證、期、權、國際金融即時報價資訊。 ▶ 系統功能包含自選報價、個股行情、國際金融、財經新聞、期貨、選擇權、盤後資料及系統設定等。 ▶ 畫面基本操作方式，可以透過點選畫面或是單指滑動方式，進入報價功能或是查詢資訊項目。 ▶ 下方功能列：提供系統功能快捷鍵，可以透過編輯方式編排個人專屬快捷鍵。 ▶ 左上方功能列：提供回上層功能。 ▶ 右上方功能列：提供該功能子選單資訊。 ▶ 在「自選報價」群組中點選個股，可直接看到個股即時的「走勢報價」及盤中個股的行情資訊。 ▶ 在自選報價的群組畫面中點一下畫面上方中間「群組」即可依序瀏覽你所設定的其他群組報價。 ▶ 將螢幕橫置即自動轉為橫式走勢畫面提供查價線功能。點選「走勢報價」畫面右上方「功能選單」可進入完整的個股功能選單。

自選報價



- ▶ 點選主畫面左上方「自選報價」，提供 1 個庫存群組、五個自選群組、5 個雲端群組，每群組 50 檔金融商品即時報價，讓用戶依需求自選群組。

自選報價



- ▶ 在任一自選群組畫面中點一下畫面右方「編輯」即能進入「編輯」畫面新增 、刪除 金融商品。
- ▶ 按住右方 托曳排序個股在群組中的排列順序。
- ▶ 點一下畫面左上方「欄位排序」可拖曳排序自選報價欄位。

功能選單



- ▶ 個股「功能選單」方便使用者切換瀏覽個股的相關資料畫面，包括：「走勢五檔」、「詳情報價」、「分時明細」、「分價統計」、「技術線圖」、「個股新聞」、「零股報價」、「警示設定」、「趨勢診斷」、「財務診斷」、「個股盤後」、十一大個股報價功能。
- ▶ 操作說明：「自選報價」→「群組選單」→點選個股 → 右上角「功能選單」→ 七大個股報價功能選單列表。

走勢報價



- ▶ 提供個股即時走勢線圖及盤中個股行情各時段詳細行情資訊，查看各時段的開盤、買進、賣出、最高、最低、漲跌、幅度、成交、單量、總量的報價欄位。
- ▶ 支援橫置顯示及查價線功能。
- ▶ 操作說明：「自選報價」→「群組選單」→ 點選個股 → 「功能選單」→「走勢報價」。返回：點選左上方「群組」回到「自選報價群組」畫面；點選右上方「功能選單」回到「功能選單」畫面；點選下方主要功能列表圖示回到其他主要功能。

五檔價量

成交	單量	漲跌
13:30:00	2045.00	57 +5.00
13:24:55	2035.00	1 -5.00
13:24:51	2035.00	1 -5.00
13:24:51	2035.00	1 -5.00
13:24:24	2045.00	1 +5.00

委買		委賣	
2	2040.00	2045.00	4
22	2035.00	2050.00	14 H
8	2030.00	2055.00	9
11	2025.00	2060.00	19
39	2020.00	2065.00	20

- ▶ 提供該金融商品當日委買及委賣的最佳五檔及報價明細功能。
- ▶ 操作說明：「自選報價」→「群組選單」→ 點選個股 → 「功能選單」→「五檔價量」。
- ▶ 返回：點選左上方「群組」回到「自選報價群組」畫面；點選右上方「功能選單」回到「功能選單」畫面；點選下方主要功能列表圖示回到其他主要功能。

分時明細

時間	買進	賣出	成交	漲跌	單量
13:30:00	2035.00	2045.00	2045.00	5.00	57
13:24:55	2035.00	2045.00	2035.00	-5.00	1
13:24:51	2035.00	2045.00	2035.00	-5.00	1
13:24:51	2035.00	2045.00	2035.00	-5.00	1
13:24:24	2035.00	2045.00	2045.00	5.00	1
13:24:01	2035.00	2045.00	2045.00	5.00	1
13:24:00	2035.00	2045.00	2035.00	-5.00	1
13:24:00	2040.00	2045.00	2040.00	-	1
13:23:45	2040.00	2045.00	2040.00	-	1
13:23:31	2035.00	2040.00	2040.00	-	1
13:23:26	2035.00	2040.00	2040.00	-	1
13:23:26	2035.00	2040.00	2040.00	-	1
13:23:10	2035.00	2040.00	2035.00	-5.00	1
13:23:10	2035.00	2040.00	2035.00	-5.00	1
13:21:38	2035.00	2040.00	2035.00	-5.00	1
13:21:11	2035.00	2040.00	2040.00	-	1
13:20:54	2035.00	2040.00	2035.00	-5.00	1

- ▶ 提供盤中個股行情各時段詳細報價資訊，查看個各時段的買進、賣出、成交、漲跌、單量的欄位資訊。
- ▶ 操作說明：「自選報價」→「群組選單」→ 點選個股 → 「功能選單」→「分時明細」。
- ▶ 返回：點選左上方「群組」回到「自選報價群組」畫面；點選右上方「功能選單」回到「功能選單」畫面；點選下方主要功能列表圖示回到其他主要功能。

分價量表

510.00	高		83
509.00			335
508.00			1624
507.00	現	3139 (3140)	6350
506.00			4786
505.00	開		3466
504.00	低		202

- ▶ 提供盤中個股即時價量表。
- ▶ 操作說明：「自選報價」→「群組選單」→ 點選個股 → 「功能選單」→「分價量表」。
- ▶ 返回：點選左上方「群組」回到「自選報價群組」畫面；點選右上方「功能選單」回到「功能選單」畫面；點選下方主要功能列表圖示回到其他主要功能。

技術線圖



- ▶ 提供個股技術線圖走勢，查看該金融商品「5分鐘線」、「60分鐘線」、「日線」、「週線」、「月線」之技術分析線圖，可觸控指標切換查看該金融商品的各項技術分析線圖包括「VOL」、「MACD」、「PSY」、「RSI」、「KD」，並可自設參數調整技術指標，且提供橫置顯示功能。
- ▶ 操作說明：「自選報價」→「群組選單」→ 點選個股 → 「功能選單」→「技術線圖」。
- ▶ 返回：點選左上方「群組」回到「自選報價群組」畫面；點選右上方「功能選單」回到「功能選單」畫面；點選下方主要功能列表圖示回到其他主要功能。

個股新聞



- ▶ 提供個股產經新聞資訊。
- ▶ 提供字體大小的選擇功能，方便用戶選擇最適合瀏覽畫面的字型大小。
- ▶ 操作說明：「自選報價」→「群組選單」→ 點選個股 → 「功能選單」→「個股新聞」。
- ▶ 返回：點選左上方「群組」回到「自選報價群組」畫面；點選右上方「功能選單」回到「功能選單」畫面；點選下方主要功能列表回到其他主要功能。

基本資料



- ▶ 提供個股基本資料，包含：公司營收、股價資料、股權分佈、融資券餘額、法人買賣超、負債表、損益表、現金流量表、券商進出、歷年股利、集保庫存、產銷組合、除權息等商品資訊。
- ▶ 操作說明：「自選報價」→「功能選單」→「群組選單」→ 點選個股 → 「基本資料」→ 基本資料列表。
- ▶ 返回：點選左上方「群組」回到「自選報價群組」畫面；點選右上方「功能選單」回到「功能選單」畫面；點選下方主要功能列表回到其他主要功能。

期貨



- ▶ 下滑式選單，供用戶快速切換不同期貨商品之即時報價。
- ▶ 點選股名可快速將該金融商品加入自選群組中，加入自選群組後，即可透過自選報價功能查詢該商品詳細報價資訊。

選擇權



- ▶ 下滑式選單，供用戶快速切換不同期貨商品之即時報價。
- ▶ 點選股名可快速將該金融商品加入自選群組中，加入自選群組後，即可透過自選報價功能查詢該商品詳細報價資訊。

個股行情



- ▶ 可以看到個股詳細的資訊，提供快速查詢個股行情功能，可直接輸入股票代號或股名快速查詢，也可依照分類目錄查詢。
- ▶ 點選個股，即可將該金融商品新增至自選群組中，加入自選群組後，即可透過自選報價功能查詢該商品詳細報價資訊。

國際金融



- ▶ 提供全球即時金融行情，包含「全球指數」、「美國個股」、「國際外匯」、「國際期貨」。
- ▶ 點選股名可快速將該金融商品加入自選群組中，加入自選群組後，即可透過自選報價功能查詢該商品詳細報價資訊。

財經新聞



- ▶ 提供國內外即時產經新聞，包含「重點新聞」、「經貿新聞」、「金融新聞」、「產業新聞」。
- ▶ 在新聞列表點一下即可顯示完整的新聞內容。
- ▶ 提供字體大小的選擇功能，方便用戶選擇最適合瀏覽畫面的字型大小。

盤後資料



- ▶ 系統提供 24 種盤後資訊，包含「法人買賣超金額」、「三大法人買賣超」、「上市/上櫃法人買賣超」、「上市/上櫃土洋對做表」、「上市/上櫃黃金/死亡交叉」、「上市/上櫃均線反轉/下彎」、「除權息預告」、「理財行事曆」、「承銷抽籤」的功能。
- ▶ 查詢盤後資料可點選金融商品名稱快速將該金融商品加入自選群組中。



- ▶ 在自選群組點入產品->右上方「功能選單」->可任選買進或賣出，系統自動帶入所選的商品及現價。
- ▶ 價格提供漲停價、平盤價、跌停價。
- ▶ 提供最佳五檔供投資者參考。
- ▶ 數量單位 1~499 單位，經由+-做增減張數，或點選「>」使用數字鍵輸入張數。

使用行動下單，請先至亞東證券開戶，並下載「亞東 e 指賺」APP，登入時，系統將自動引導您進行憑證申請。

交易單功能



- ▶ 除了自選股可下單外，另外提供交易功能裡的「證券下單」自行輸入股名或股號相關資訊。
- ▶ 委回：提供當日委託回報功能。
- ▶ 成回：提供當日成交回報功能。
- ▶ 庫存：提供個人庫存查詢功能。
- ▶ 對帳：提供個人對帳查詢功能。

使用行動下單功能，請先至亞東證券開戶取得帳號與密碼並於登入變更密碼與申請憑證完成後，即可電子下單操作。

系統設定



- ▶ 系統設定中提供功能設定。

主動回報關閉



請至「系統設定」\ 將 委託回報、成交回報設定為「開啟」

手機指紋辨識功能 設定流程

指紋辨識設定

順序	步驟	說明	截取畫面
1	確認事項	<ol style="list-style-type: none"> 您的手機需要是 Iphone 6s 以上 已經在 ios [設定]選項中 [Face ID 與密碼] 或 [Touch ID 與密碼] 完成設定 	

< 設定

Face ID 與密碼



將 FACE ID 用於：

解鎖 iPhone

iTunes 與 App Store

Apple Pay

密碼自動填寫

iPhone 可以辨識您獨有的 3D 臉部特徵來讓您安全地取用 App 和
款 - 關於 Face ID 與隱私權 ...

設定 Face ID

中華電信

上午 8:12

設定



一般



螢幕顯示與亮度



背景圖片



聲音



Touch ID 與密碼

中華電信

上午 8:13

< 設定

Touch ID 與密碼



將 TOUCH ID 用於：

2	程式更新	請至 App Store 更新[亞東 e 指賺]	
3	輸入帳號密碼登入	<p>1.程式更新後，客戶端首次仍須輸入帳號密碼。</p> <p>2. 提醒您：登入狀態：[記憶身分證號要打勾]，未來才會啟動指紋辨識功能。</p>	

4	指紋設定	<p>1.輸入帳號密碼後，就會出現 生物辨識功能詢問視窗。</p> <p>2.請將下方的 啟動指紋辨識 開啟。(要變成才是開啟喔)</p>	 
5	設定完成	設定完成後，會出現提示訊息	

6

1.設定完成後，亞東 e 指賺/ 系統設定/ 選項中，會增加一個。

2.「指紋辨識輔助登入」功能。

3.若您不要使用，請滑動綠色區塊，調整為關閉就可以停止[指紋辨識輔助登入功能]。





7 重新登入

1.設定完成後，重新登入，就會出現如右方訊息。

2.請直接點選手機下方指紋按鈕，就可以登入系統。

1. 點選類股報價
2. 選擇零股專區
3. 可選擇零股排行 (單量排行、總量排行、成交價差排行、成交價差%排行)或自選 報價商品
4. 點選上下鍵可切換排行類別
5. 左右滑動可觀察商品相關 資訊(零股成交、零股漲 跌、零股幅度、零股單量、零股總量、零股價差、零股 價差 %、零股時間)
6. 點選商品資訊可進行排序 條件調整
7. 點選報價商品任一位置即 跳出視窗 可選擇委託下單、加入自選、詳細報價
8. 首次進入盤中零股 個股報 價畫面，會有相關說明
9. 點選確認後進入個 股報價
10. 可選擇顯示五檔、

1. 零股報價



1.點選類股報價



2.選擇零股專區



3.可選擇零股排行(單量排行、總量排行、成交價差排行、成交價差%排行)或自選報價商品



4.點選上下鍵可切換排行類別



5.左右滑動可觀察商品相關資訊(零股成交、零股漲跌、零股幅度、零股單量、零股總量、零股價差、零股價差%、零股時間)



6.點選商品資訊可進行排序條件調整



7.點選報價商品任一位置即跳出視窗可選擇委託下單、加入自選、詳細報價



8.首次進入盤中零股個股報價畫面，會有相關說明



9.點選確認後進入個股報價

明細、走勢、分價及盤中零股交易制度說明

11. 盤中零股交易制度說明內容


12. 點選點選右上【功能】，即可選擇其他功能

13. 點選試搓價可進入下單畫面


14. 點選五檔可進入下單畫面



10. 可選擇顯示五檔、明細、走勢、分價及盤中零股交易制度說明



11. 盤中零股交易制度說明內容



12. 點選點選右上【功能】，即可選擇其他功能



13. 點選試搓價可進入下單畫面



14. 點選五檔可進入下單畫面



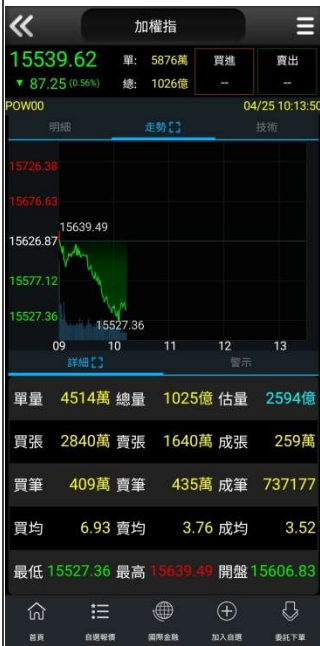
操作說明 - Android

(01) 首頁	(02) 指數行情	(03) 類股報價	(04) 自選群組	(05) 新增自選	(06) 期貨
(07) 選擇權	(08) 國際金融	(09) 財經新聞	(10) 個股行情	(11) 盤後資料	(12) 股神贏家
(13) 委託下單	(14) 帳務查詢	(15) 系統設定	(16) 系統資訊	(17) 主動回報關閉	(18) 盤中零股交易

畫面	功能	說明
----	----	----

首頁		<p>▶ 透過指滑或觸控方式可進入查詢相關即時金融資訊，包括指數行情、類股輪播、自選報價、期貨、選擇權、國際金融、財經新聞、個股行情、盤後資料、委託下單、帳務查詢，以及系統設定、系統資訊、離開系統等功能。</p>
----	--	--

指數行情		<p>▶ 提供加權指數、櫃買指數、上市指數、上櫃指數商品即時報價，點選進入點選進入各指數項目之各金融商品。</p> <p>▶ 按一下畫面上方中央「▼」可查詢該金融商品更多報價資訊，包括即時線圖報價、技術分析、即時明細、今日明細。</p> <p>▶ 左上方「返回」功能列及鍵盤「← (請擷取系統畫面圖)」鍵：提供回上層功能。</p>
------	--	---



類股報價

- ▶ 提供上市類股、上櫃類股、興櫃類股、熱門排行、集團類股、概念類股、產業類股等分類報價，點選類股項目可進入分類目錄，再點選，即可看到該類股商品之即時報價，按一下畫面上方中央「▼」可查詢該商品更多報價資訊，包括最佳五檔、即時走勢線圖、技術分析、即時明細、今日明細、價量統計、個股新聞、個股盤後。
- ▶ 左上方「返回」功能列及鍵盤「←(請擷取系統畫面圖)」鍵：提供回上層功能。

商品	成交	漲跌	幅度
加權指	15536.74	-90.13	0.58%
富邦金	58.20	+0.10	0.17%
國泰金	42.80	+0.15	0.35%
台積電	503.00	-4.00	0.79%
微星	142.00	-1.00	0.70%
TPK-KY	37.35	-0.35	0.93%
可成	180.50	-0.50	0.28%
友達	18.15	-0.20	1.09%
群創	14.15	-0.05	0.35%
大立光	2025.00	-20.00	0.98%
聯電	49.10	-0.50	1.01%
聯發科	66.00	-1.00	1.63%

刪除	商品	語音	新聞	警示	移動
<input type="radio"/>	加權指				
<input type="radio"/>	富邦金				
<input type="radio"/>	國泰金				
<input type="radio"/>	台積電				
<input type="radio"/>	微星				
<input type="radio"/>	TPK-KY				
<input type="radio"/>	可成				
<input type="radio"/>	友達				
<input type="radio"/>	群創				
<input type="radio"/>	大立光				
<input type="radio"/>	聯電				

▶ 提供上市類股、上櫃類股、興櫃類股、熱門排行、集團類股、概念類股、產業類股等分類報價，點選類股項目可進入分類目錄，再點選，即可看到該類股商品之即時報價，按一下畫面上方中央「▼」可查詢該商品更多報價資訊，包括最佳五檔、即時走勢線圖、技術分析、即時明細、今日明細、價量統計、個股新聞、個股盤後。


▶ 左上方「返回」功能列及鍵盤「←(請擷取系統畫面圖)」鍵：提供回上層功能。

▶ 新增自選：在自選群組功能內，點選畫面下方「新增自選」，可快速新增該金融商品至自選群組中。

▶ 輸入設定：新增方式可輸入股名或是股號，系統將會透過全文檢索方式，回覆符合的條件的金融商品，可點選商品名稱快速加入自選群組中。

期貨



- ▶ 下滑式選單，讓用戶點選瀏覽近月期貨及各期貨商品報價功能，直接點選該金融商品報價欄位，可查詢該金融商品即時報價，按一下畫面上方中央「▼」可查詢該金融商品更多報價資訊，包括即時線圖、技術分析、即時明細、今日明細、價量統計。
- ▶ 在各分類目錄中點選畫面下方「新增自選」，點選各金融商品可將其快速新增入自選群組中。
- ▶ 左上方「返回」功能列及鍵盤「」鍵：提供回上層功能。


選擇權



- ▶ 下滑式選單，讓用戶點選瀏覽不同選擇權商品之即時報價，提供選擇權 T 字型報價功能，按一下畫面上方中央「▼」可切換查詢該商品近五個月份之報價資訊，點選成交量/成價區塊並按一下畫面上方中央「▼」可查詢該商品更多報價資訊，包括最佳五檔、即時線圖、技術分析、即時明細、今日明細、價量統計。
- ▶ 左上方「返回」功能列及鍵盤「← (請擷取系統畫面圖)」鍵：提供回上層功能。
- ▶ 右上方「功能」功能列：提供用戶透過上一頁、下一頁功能瀏覽更多報價資訊。


國際金融



- ▶ 提供全球即時金融行情，包含全球指數、國際期貨、國際外匯、美國個股，在各分類目錄中點選畫面下方「新增自選」，點選各金融商品可快速將該融商品新增入自選群組中。
- ▶ 在各分類目錄中點選畫面下方「新增自選」，點選各金融商品可快速將該金融商品新增入自選群組中。
- ▶ 左上方「返回」功能列及鍵盤「」鍵：提供回上層功能。


財經新聞




- ▶ 提供國內外即時產經新聞，包含重點新聞、經貿新聞、金融新聞、產業新聞。
- ▶ 點一下新聞列表即可顯示完整的新聞內容。
- ▶ 左上方「返回」功能列及鍵盤「」鍵：提供回上層功能。

個股行情



- ▶ 提供輸入快速查詢個股行情功能，用戶可輸入股票代號或股名精確查詢或條件查詢個股，輸入關鍵值後系統將自動條列出與關鍵值相符之個股列表。點選個股可先看到該商品之「最佳五檔」報價資訊，按一下畫面上方中央「▼」可查詢該商品更多即時報價資訊，包括即時線圖、技術分析、即時明細、今日明細、價量統計、個股新聞、個股盤後等。
- ▶ 左上方「返回」功能列及鍵盤「」鍵：提供回上層功能。
- ▶ 各報價資訊畫面右上方「功能」功能列：提供了子功能資訊，透過單指滑動或鍵盤上下左右鍵可游移畫面以瀏覽更豐富之子功能資訊。



- ▶ 提供 24 種盤後資訊，包含法人買賣超金額、三大法人買賣超、上市/上櫃法人買賣超、上市/上櫃土洋對做表、上市/上櫃黃金/死亡交叉、上市/上櫃均線反轉/下彎、除權息預告、理財行事曆、承銷抽籤等功能，可直接滑動、點選進入各盤後資料功能。
- ▶ 點選金融商品，按一下畫面上方中央「▼」可查詢該商品更多報價資訊，包括即時線圖、技術分析、即時明細、今日明細、價量統計、個股新聞、個股盤後等。
- ▶ 左上方「返回」功能列及鍵盤「」鍵：提供回上層功能。
- ▶ 點選畫面下方「新增自選」，可快速將該金融商品新增入自選群組中。



- ▶ 點選上方可選擇「決策選股」或「財務選股」。
- ▶ 決策選股提供：短線多空頭、多頭回檔、空方反彈、長線多頭、長線空頭。
- ▶ 財務選股提供：全方位績優、經營績優股、風險警示股、獲利績優股、成長績優股、償債績優股、EPS 排行榜、淨值排行榜、跌破淨值股。
- ▶ 進入各項選股，左上方返回功能回上一層。



可選者證券下單或語音下單

- 證券下單，先輸入股票代號，帶入證券下單頁面，點選下單。
- 粉紅色為買進、綠色為賣出。
- 使用下單功能務必要先至亞東證券開戶並下載 CA 憑證。
- 價格：點選取價，可選者現價、漲停、平盤、跌停。
- 單位：張數可透過－、＋修改委託數量。




帳務查詢



- ▶ 提供委託回報、成交回報、庫存查詢、對帳單查詢、當日交割試算。
- ▶ 上方個人資訊提供個人證券帳號、期權帳號。


系統設定



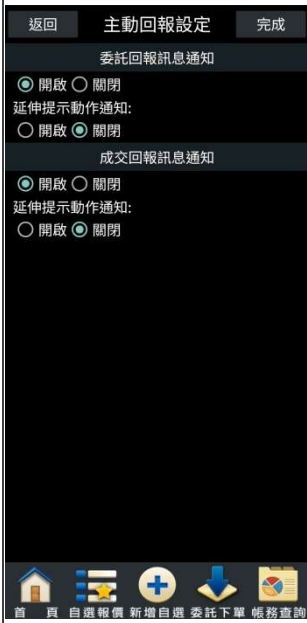
- ▶ 提供客服電話、語音下單設定、下聲最新版本、螢幕恆亮模式設定、... 等等設定功能。
- ▶ 用戶可設定一組語音下單外撥號碼，直接點選畫面下方「語音下單」可即時外撥至亞東證券語音下單系統進行下單交易。
- ▶ 左上方「返回」功能列及鍵盤「」鍵：提供回上層功能。

系統資訊



- ▶ 提供專利宣告、緊急公告、一般公告、系統版本等資訊。
- ▶ 左上方「返回」功能列及鍵盤「」鍵：提供回上層功能。

主動回報關閉



▶ 請至「系統設定」/「主動回報設定」/ 點選「委託回報訊息通知」、「成交回報訊息通知 [關閉]」

盤中零股

1. 零股報價



1. 點選類股報價



2. 選擇零股專區



3. 可選擇零股排行(單量排行、總量排行、成交價差排行、成交價差%排行)或自選報價商品



4.點選上下鍵可切換排行類別



5.左右滑動可觀察商品相關資訊(零股成交、零股漲跌、零股幅度、零股單量、零股總量、零股價差、零股價差%、零股時間)



6.點選商品資訊可進行排序條件調整



7.點選報價商品任一位置即跳出視窗可選擇委託下單、加入自選、詳細報價



8.首次進入盤中零股個股報價畫面，會有相關說明



9.點選確認後進入個股報價



10.可選擇顯示五檔、明細、走勢、分價及盤中零股交易制度說明



11.盤中零股交易制度說明內容



12.點選點選右上【功能】，即可選擇其他功能



13.點選試搓價可進入下單畫面



14.點選五檔可進入下單畫面

2. 零股下單



1. 點選商品名稱可進入下單畫面



2. 可由商品欄位手動輸入代號或商品名稱也可使用搜尋功能



3. 可選擇盤中零股或盤後零股下單，點選右手邊 ⓘ 可了解手續費說明



4. 點選取價可選擇現價、漲停、平盤、跌停



5. 可點選單位及價格欄位手動輸入數量或點選正負號進行操作



6. 盤中零股每一次成交的價格及量



7.點選下方五檔可帶入價格欄位



8.點選零股下單後會跳出確認視窗，點選委託下單後即完成下單