

電子對帳單閱讀軟體安裝說明

- ◆ 手機版
- ◆ 電腦版

一、手機版-電子對帳單閱讀APP：【TWID投資人行動網】安裝說明

1. 安裝說明

iPhone 或iPad 安裝

iPhone或iPad用戶請用手機掃描QR code進行安裝，或在Appstore搜尋【TWID投資人行動網】進行安裝。



Android安裝

Android用戶請用手機掃描QR code進行安裝，或在Google play搜尋【TWID投資人行動網】進行安裝。



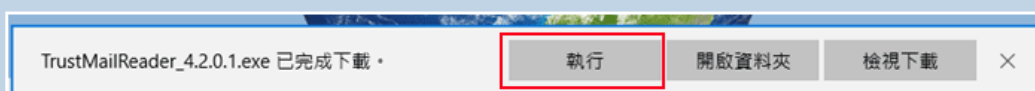
2. 信件開啟方式

- ▶ 安裝完成後，請直接於您手機端開啟本公司電子對帳單，並點選附加檔案。
- ▶ 第一次操作時，畫面上會出現要求選擇檔案開啟APP
- ▶ 請選擇【TWID投資人行動網】

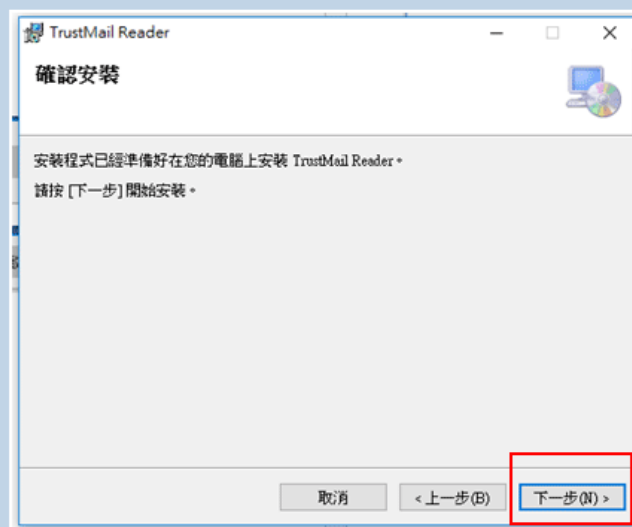
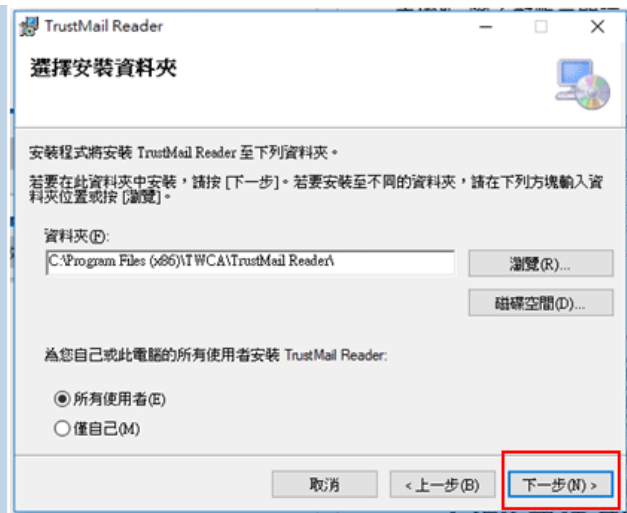
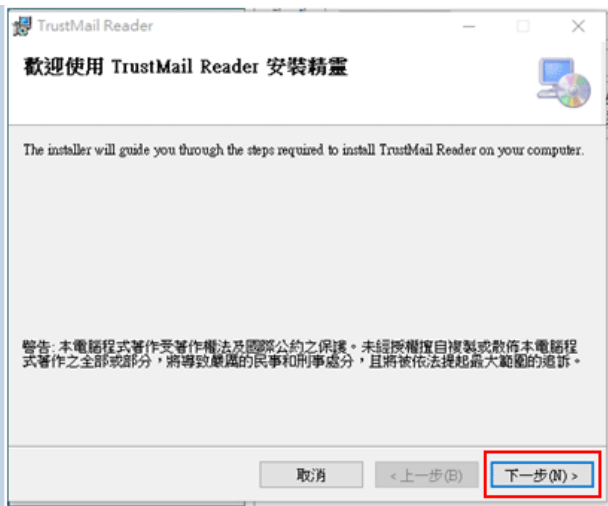


二、電腦版-電子對帳單閱讀軟體安裝說明

- 1.請下載電子對帳單閱讀軟體，請點選【執行】進行安裝。



- 2.請點選【下一步】執行安裝程序



3. 安裝完成, 歡迎使用本公司電子對帳單服務。

