股票代號：4916

PARPRO

Partners in Production and Design

# 事欣科技股份有限公司

# PARPRO CORPORATION

# 公開說明書

(發行國內第四次無擔保轉換公司債)

一、公司名稱：事欣科技股份有限公司

二、本公開說明書編印目的：發行國內第四次無擔保轉換公司債

(一)發行種類：國內第四次無擔保轉換公司債。

(二)發行金額：發行總面額為新台幣肆億元整，每張面額新台幣壹拾萬元，依票面金額十足發行，發行總張數為肆仟張。

(三)債券利率：票面利率 0%。

(四)發行條件：發行期間五年，自發行滿三個月之翌日起至到期日止，可轉換為本公司普通股，發行及轉換辦法請參閱本公開說明書附件一。

(五)公開承銷比例：全數委由承銷商對外公開承銷，公開承銷比例 100%。

(六)承銷及配售方式：以詢價圈購方式對外銷售，並由證券承銷商餘額包銷。

(七)發行及轉換辦法：請參閱本公開說明書附件一。

三、本次資金運用計畫之用途及預計可能產生效益之概要：請參閱本公開說明書第 58 頁。

四、本次發行之相關費用

(一)承銷費用：新台幣伍佰萬元整。

(二)其他費用(包括會計師、律師等其他費用)：約新台幣參拾萬元整。

五、有價證券之生效，不得藉以作為證實申報事項或保證證券價值之宣傳。

六、本公開說明書之內容如有虛偽或隱匿之情事者，應由發行人及其負責人與其他曾在公開說明書上簽名或蓋章者依法負責。

七、投資人投資前應至金融監督管理委員會指定之資訊申報網站詳閱本公開說明書之內容，並應注意公司之風險事項：請參閱本公開說明書第 6 頁。

八、投資人應了解轉換公司債之轉換標的證券停止過戶將使轉換公司債無法行使轉換，且當有多個停止轉換原因發生，將導致轉換公司債長期無法轉換，甚至債券到期前均不能行使轉換之情事。另公司法第228條之1已放寬公司得每季辦理盈餘分派或虧損撥補，將可能導致轉換公司債停止轉換期間大幅增長，而大幅縮減投資人可行使轉換期間。

九、本公司普通股股票面額為每股新台幣壹拾元整。

十、查詢本公開說明書之網址：公開資訊觀測站：http://mops.twse.com.tw

本 公 司 網 址：https://www.parpro.com.tw/

事欣科技股份有限公司 編製

中華民國一一二年 五 月 二十三 日 刊印

一、本次發行前實收資本之來源：

單位：新台幣元；%

| 實收資本額來源 | 金額 | 占實收資本額比率 |
|---|---|---|
| 設立資本 | 10,000,000 | 1.20 |
| 現金增資 | 203,850,000 | 24.45 |
| 盈餘轉增資 | 534,873,680 | 64.17 |
| 公司債轉換股份 | 85,820,240 | 10.30 |
| 庫藏股註銷 | (1,000,000) | (0.12) |
| 合計 | 833,543,920 | 100.00 |

二、公開說明書之分送計畫：

(一)陳列處所：依規定方式函送主管機關外，另陳列本公司以供查閱。

(二)分送方式：依證券交易法第三十一條規定辦理。

(三)索取方式：請親洽以上陳列處所或上網至公開資訊觀測站(*http:// mops.twse.com.tw*)閱覽及下載。

三、證券承銷商名稱、地址、網址及電話：

名稱：統一綜合證券股份有限公司　網址：*http://www.uni-psg.com*
地址：台北市松山區東興路8號　電話：(02) 2747−8266
名稱：台中銀證券股份有限公司　網址：*https://www.tcbs.com.tw*
地址：台北市忠孝東路一段85號9樓　電話：(02)2396-9955
名稱：永豐金證券股份有限公司　網址：*https://securities.sinopac.com*
地址：台北市博愛路17號5樓　電話：(02)2382-3207
名稱：合作金庫證券股份有限公司　網址：http://www.tcfhc-sec.com.tw
地址：台北市長安東路二段225號C棟6樓　電話：(02)2752-8000
名稱：康和綜合證券股份有限公司　網址：http://www.6016.com.tw
地址：台北市基隆路一段176號B1、9樓部分、10樓部分、14樓部分、15樓　電話：(02)8787-188
名稱：亞東證券股份有限公司　網址：http://www.osc.com.tw
地址：新北市板橋區新站路16號14樓　電話：(02)7753-1899
名稱：臺灣土地銀行股份有限公司　網址：https://stock.landbank.com.tw
地址：台北市延平南路81號　電話：(02)2348-3919

四、公司債保證機構之名稱、地址、網址及電話：採無擔保發行，故不適用。

五、公司債受託機構之名稱、地址、網址及電話：

名稱：彰化商業銀行股份有限公司　網址：https://www.bankchb.com
地址：臺中市自由路二段三八號　電話：(02)2536-2951

六、股票或公司債簽證機構之名稱、地址、網址及電話：採無實體發行，故不適用。

七、辦理股票及公司債過戶機構之名稱、地址、網址及電話：

名稱：凱基證券股份有限公司股務代理部　網址：https://www.kgi.com.tw/
地址：台北市重慶南路一段2號5樓　電話：(02)2389-2999

八、信用評等機構之名稱、地址、網址及電話：不適用。

九、公司債簽證會計師及律師姓名、事務所名稱、地址、網址及電話：不適用。

十、最近年度財務報告簽證會計師姓名、事務所名稱、地址、網址及電話：

會計師姓名：陳培德、陳俊宏會計師　網址：http:// www.deloitte.com.tw
事務所名稱：勤業眾信聯合會計師事務所　電話：(02)2725-9988

地址：台北市信義區松仁路100號20樓

十一、複核律師姓名、事務所名稱、地址、網址及電話：

律師姓名：邱雅文律師　　網址：http://www.fsi-law.com

事務所名稱：翰辰法律事務所　　電話：(02)2245-0016

地址：台北市信義區松德路6號8樓

十二、本公司發言人及代理發言人姓名、職稱、聯絡電話及電子郵件信箱：

發言人姓名：吳秀碧　　電子郵件信箱：shiny@parpro.com.tw

職稱：財務長　　電話：(03)452-5535

代理發言人姓名：李神龍　　電子郵件信箱：frank@parpro.com.tw

職稱：財務部經理　　電話：(03)452-5535

十三、公司網址：https://www.parpro.com.tw

# 事欣科技股份有限公司公開說明書摘要

| | | |
|---|---|---|
| 實收資本額：833,543,920元 | 公司地址：桃園市中壢區健行路169號4樓 | 電話：(03)457-5535 |
| 設立日期：90年12月27日 | 網址：https://www.parpro.com | |
| 上市日期：102年11月21日 | 上櫃日期：不適用 | 公開發行日期：98年12月2日　管理股票日期：不適用 |
| 負責人：董事長：廖文嘉<br>總經理：廖文嘉 | 發　言　人：吳秀碧　職稱：財務長<br>代理發言人：李神龍　職稱：財務部經理 | |
| 股票過戶機構：凱基證券股份有限公司<br>股務代理部 | 電話：(02)2389-2999　網址：https://www.kgi.com.tw/<br>地址：台北市重慶南路一段2號5樓 | |
| 股票承銷機構：統一綜合證券(股)公司 | 電話：(02) 2747−8266　網址：http://www.uni-psg.com<br>地址：台北市松山區東興路8號 | |
| 最近年度簽證會計師：勤業眾信聯合會計師事務所<br>陳培德、林文欽會計師 | 電話：(02)2725-9988　網址：http:// www.deloitte.com.tw<br>地址：台北市信義區松仁路100號20樓 | |
| 複核律師：翰辰法律事務所<br>邱雅文律師 | 電話：(02)2245-0016　網址：http://www.fsi-law.com<br>地址：台北市信義區松德路6號8樓 | |
| 信用評等機構：不適用 | 電話：不適用　網址：不適用<br>地址：不適用 | |
| 評等標的 | 發行公司：不適用 | 無■；有□，評等日期：不適用　評等等級：不適用 |
| | 本次發行公司債：不適用 | 無■；有□，評等日期：不適用　評等等級：不適用 |
| 董事選任日期：111年5月31日，任期：3年 | 監察人選任日期：不適用 | |
| 全體董事持股比例：16.8% (112年4月30日) | 全體監察人持股比例：不適用 | |

董事、監察人及持股超過10%股東及其持股比例：15.85% (112年4月30日)

| 職稱 | 姓名 | 持股比例 | 職稱 | 姓名 | 持股比例 |
|---|---|---|---|---|---|
| 董事長 | 廖文嘉 | 9.13 | 獨立董事 | 張乃文 | - |
| 董事 | 曾雪卿 | - | 獨立董事 | 馮志卿 | - |
| 董事 | 吳秀碧 | 0.12 | | | |
| 董事 | 傑世投資有限公司 | 6.60 | | | |
| 獨立董事 | 沈楨林 | - | | | |

| | | |
|---|---|---|
| 工廠地址：不適用 | | 電話：不適用 |
| 主要產品：博奕及工業電腦、航太及國防工業<br>市場結構：內銷0.02%、外銷99.98% | | 參閱本文之頁次<br>第43頁 |
| 風險事項 | 請參閱本公開說明書公司概況之風險事項 | 參閱本文之頁次<br>第6頁 |
| 去(111)年度 | 營業收入：2,097,948仟元<br>稅前純益：99,588仟元　每股盈餘：1.29元 | 第78頁 |
| 本次募集發行有價證券種類及金額 | 請參閱本公開說明書封面 | |
| 發行條件 | 請參閱本公開說明書封面 | |
| 募集資金用途及預計產生效益概述 | 請參閱本公開說明書第58頁 | |
| 本次公開說明書刊印日期：112 年 5 月 23 日 | 刊印目的：發行國內第四次無擔保轉換公司債 | |
| 其他重要事項之扼要說明及參閱本文之頁次：請參閱本公開說明書目錄 | | |

# 目　　錄

壹、公司概況 ..... 頁5次
一、公司簡介 ..... 5
(一)設立日期： ..... 5
(二)總公司、分公司及工廠之地址及電話 ..... 5
(三)公司沿革 ..... 5
二、風險事項 ..... 6
(一)風險因素 ..... 6
(二)訴訟或非訟事件 ..... 8
(三)公司董事、監察人、經理人及持股比例超過百分之十之大股東最近二年度及截至公開說明書刊印日止，如有發生財務周轉困難或喪失債信情事，應列明其對公司財務狀況之影響： ..... 9
(四)其他重要事項： ..... 9
三、公司組織 ..... 10
(一)組織系統 ..... 10
(二)關係企業圖 ..... 12
(三)總經理、副總經理、協理、各部門與分支機構主管資料 ..... 13
(四)董事及監察人 ..... 15
(五)發起人資料： ..... 19
(六)董事、監察人、總經理及副總經理之酬金 ..... 20
四、資本及股份 ..... 24
(一)股份種類 ..... 24
(二)股本形成經過 ..... 24
(三)最近股權分散情形 ..... 24
(四)最近二年度每股市價、淨值、盈餘、股利及相關資料 ..... 28
(五)公司股利政策及執行狀況 ..... 28
(六)本年度擬議之無償配股對公司營業績效及每股盈餘之影響 ..... 28
(七)員工、董事及監察人酬勞 ..... 29
(八)公司買回本公司股份情形 ..... 30
五、公司債(含海外公司債)辦理情形 ..... 30
(一)發行及轉換情形 ..... 30
(二)一年內到期之公司債： ..... 31
(三)轉換公司債資料 ..... 31
(四)已發行交換公司債者： ..... 32
(五)公司採總括申報方式募集與發行普通公司債者： ..... 32
(六)已發行附認股權公司債者： ..... 32
(七)最近三年度及截至公開說明書刊印日止私募公司債辦理情形： ..... 32
六、特別股辦理情形： ..... 32
七、參與發行海外存託憑證之辦理情形： ..... 32
八、員工認股權憑證辦理情形： ..... 32
九、限制員工權利新股辦理情形： ..... 32
十、併購辦理情形： ..... 32
十一、受讓他公司股份發行新股辦理情形： ..... 32
貳、營運概況 ..... 33
一、公司之經營 ..... 33

(一)業務內容.....33
(二)市場及產銷概況.....43
(三)最近二年度從業員工人數.....50
(四)環保支出資訊.....50
(五)勞資關係.....51
二、不動產、廠房及設備及其他不動產.....53
(一)自有資產.....53
(二)使用權資產.....53
(三)各生產工廠現況及最近二年度設備產能利用率.....53
三、轉投資事業.....54
(一)轉投資事業概況.....54
(二)綜合持股比例.....55
(三)上市或上櫃公司最近二年度及截至公開說明書刊印日止，子公司持有或處分本公司股票情形及其設定質權之情形,並列明資金來源及其對公司財務績效及財務狀況之影響:最近二年度及截至公開說明書刊印日止，本公司之子公司並無持有或處分本公司股票及設定質權之情形。.....55
(四)最近二年度及截至公開說明書刊印日止，發生公司法第一百八十五條情事或有以部份營業、研發成果移轉子公司者，應揭露放棄子公司現金增資認購情形，認購相對人之名稱、及其與公司、董事、監察人及持股比例超過百分之十股東之關係及認購股數:最近二年度及截至公開說明書刊印日止，本公司未發生公司法第一百八十五條情事或有以部分營業、研發成果移轉子公司之情形。.....55
四、重要契約.....55
五、其他必要補充說明事項:.....55
參、發行計畫及執行情形.....56
一、前次現金增資、併購、受讓他公司股份發行新股或發行公司債資金運用計畫分析56
二、本次現金增資、發行公司債、發行員工認股權憑證或限制員工權利新股計畫應記載事項.....58
三、本次受讓他公司股份發行新股應記載事項：.....76
四、本次併購發行新股應記載事項：.....76
肆、財務概況.....77
一、最近五年度簡明財務資料.....77
(一)簡明資產負債表及綜合損益表.....77
(二)影響上述財務報表作一致性比較之重要事項如會計變動、公司合併或營業部門停工等及其發生對當年度財務報告之影響：.....80
(三)最近五年度簽證會計師姓名及查核意見.....80
(四)財務分析.....81
(五)會計項目重大變動說明.....86
二、財務報告應記載事項.....89
(一)發行人申報募集發行有價證券時之最近二年度財務報告及會計師查核報告，並應加列最近一季依法公告申報之財務報告.....89
(二)最近二年度發行人經會計師查核簽證之年度個體財務報告。但不包括重要會計項目明細表.....89
(三)發行人申報募集發行有價證券後，截至公開說明書刊印日前，如有最近期經會計師查核簽證或核閱之財務報告及個體財務報告，應併予揭露：.....89
三、財務概況及其他重要事項應記載事項.....89
(一)公司及其關係企業最近二年度及截至公開發行說明書刊印日止，如有發生財務周轉困難情事，應列明其對公司財務狀況之影響：.....89

(二)最近二年度及截至公開說明書刊印日止，有發生公司法第一百八十五條情事者，應揭露下列資訊 ..... 89
(三)期後事項 ..... 89
(四)其他 ..... 89
四、財務狀況及經營結果檢討分析 ..... 89
(一)財務狀況 ..... 89
(二)財務績效 ..... 90
(三)現金流量 ..... 90
(四)最近年度重大資本支出對財務業務之影響 ..... 91
(五)最近年度轉投資政策、其獲利或虧損之主要原因、改善計畫及未來一年投資計畫： ..... 91
(六)其他重要事項： ..... 92
伍、特別記載事項 ..... 93
一、內部控制制度執行狀況 ..... 93
(一)最近三年度會計師提出之內部控制改進建議 ..... 93
(二)最近三年度內部稽核發現重大缺失之改善情形 ..... 93
(三)內部控制聲明書 ..... 93
(四)委託會計師專案審查內部控制者，應列明其原因、會計師審查意見、公司改善措施及缺失事項改善情形 ..... 93
二、委託經金管會核准或認可之信用評等機構進行評等者，應揭露該信用評等機構所出具之評等報告 ..... 93
三、證券承銷商評估總結意見 ..... 93
四、律師法律意見書 ..... 93
五、由發行人填寫並經會計師複核之案件檢查表彙總意見 ..... 93
六、前次募集與發行有價證券於申報生效(申請核准)時經金管會通知應自行改進事項之改進情形 ..... 93
七、本次募集與發行有價證券於申報生效時經金管會通知應補充揭露之事項：無。 ..... 95
八、公司初次上市、上櫃或前次及最近三年度申報(請)募集與發行有價證券時，於公開說明書中揭露之聲明書或承諾事項及目前執行情形 ..... 95
九、最近年度及截至公開說明書刊印日止董事或監察人對董事會通過重要決議有不同意見且有紀錄或書面聲明者，其主要內容 ..... 95
十、最近年度及截至公開說明書刊印日止公司及其內部人員依法被處罰、公司對其內部人員違反內部控制制度規定之處罰、主要缺失與改善情形 ..... 95
十一、證券承銷商、發行人及其董事、監察人、總經理、財務或會計主管以及與本次申報募集發行有價證券案件有關之經理人等人出具不得退還或收取承銷相關費用之聲明書 ..... 95
十二、發行人辦理現金增資或募集具股權性質之公司債，並採詢價圈購對外公開承銷之案件，證券承銷商及發行人等出具不得配售予關係人及內部人等對象之聲明書 ..... 96
十三、發行人視所營事業性質，委請在技術、業務、財務等各方面具備專業知識及豐富經驗之專家，就發行人目前營運狀況及本次發行有價證券後之未來發展，進行比較分析並出具意見者，應揭露該等專家之評估意見 ..... 96
十四、其他必要補充說明事項 ..... 96
十五、上市上櫃公司治理運作情形 ..... 97
陸、重要決議、公司章程及相關法規 ..... 118

附件一、國內第四次無擔保轉換公司債發行及轉換辦法
附件二、國內第四次無擔保轉換公司債發行及轉換價格計算書

附件三、內部控制制度聲明書
附件四、承銷商總結意見
附件五、律師法律意見書
附件六、承銷商、發行公司及其相關人等出具不得退還或收取承銷相關費用之聲明書
附件七、證券承銷商及發行人等詢價不得配售予關係人及內部人等對象之聲明書
附件八、承銷商應對出具不實聲明事項之圈購人收取違約金之承諾書
附件九、與本次發行有關之董事會議事錄、盈餘分配表、公司章程
附件十、110 年度合併財務報告及會計師查核報告
附件十一、111 年度合併財務報告及會計師查核報告
附件十二、110 年度個體財務報告及會計師查核報告
附件十三、111 年度個體財務報告及會計師查核報告
附件十四、112 年度第一季合併財務報表暨會計師核閱報告

# 壹、公司概況

一、公司簡介

(一)設立日期：民國 90 年 12 月 27 日

(二)總公司、分公司及工廠之地址及電話

總公司：桃園市中壢區健行路 169 號 4 樓　電話：03-457-5535

(三)公司沿革

| 時間 | 重要記事 |
|---|---|
| 民國90年12月 | 事欣科技股份有限公司登記設立，實收資本額為新台幣10,000 仟元。 |
| 民國92年10月 | 為配合業務發展及充實營運資金之需要，現金增資5,000仟元，增資後實收資額新台幣15,000仟元。 |
| 民國93年02月 | 增資擴展生產電腦及其週邊設備、通訊機械器材、視聽電子產品之投資畫案獲經濟部工業局發符合五年免稅投資計畫核准函。 |
| 民國95年10月 | 為配合業務發展及充實營運資金之需要，現金增資5,000仟元，增資後實收資本額新台幣20,000仟元。 |
| 民國96年10月 | 取得 ISO-9001 合格認證。 |
| 民國97年06月 | 取得 ISO-13485 合格認證(醫療器材之管理系統)。 |
| 民國97年10月 | 辦理盈餘轉增資新台幣5,000仟元及現金增資新台幣10,000仟元，增資後實收資本額為新台幣35,000仟元。 |
| 民國97年11月 | 收購工業電腦及博奕機台銷售通路商世德科技股份有限公司為子公司。 |
| 民國98年08月 | 辦理盈餘轉增資新台幣31,600仟元，增資後實收資本額為新台幣66,600仟元。 |
| 民國98年10月 | 為配合業務發展及充實營運資金之需要，現金增資新台幣83,400仟元，增資後實收資本額新台幣150,000仟元。 |
| 民國98年12月 | 補辦公開發行。 |
| 民國98年12月 | 申請股票登錄興櫃買賣並經主管機關核准通過。 |
| 民國99年03月 | 購置中壢新廠房。 |
| 民國99年05月 | 取得 ISO-14001合格認證(環境管理系統)。 |
| 民國99年08月 | 辦理盈餘轉增資新台幣45,000仟元，增資後實收資本額為新台幣195,000仟元。 |
| 民國100年09月 | 辦理盈餘轉增資新台幣19,500仟元，增資後實收資本額為新台幣214,500仟元。 |
| 民國101年04月 | 為充實營運資金之需要，現金增資新台幣25,000仟元，增資後實收資本額新台幣239,500仟元。 |
| 民國101年08月 | 辦理辦理盈餘轉增資新台幣11,975仟元，增資後實收資本額為新台幣251,475仟元。 |
| 民國101年10月 | 轉投資航太領域美國公司AP Parpro,Inc.(AP Parpro)，並取得其墨西哥生產基地。 |
| 民國102年01月 | 搬遷至中壢新廠房。 |
| 民國102年07月 | 辦理盈餘轉增資新台幣352,065仟元，增資後實收資本額為新台幣603,540仟元。 |
| 民國102年11月 | 公司正式掛牌上市。 |
| 民國102年12月 | 辦理現金增資新台幣75,450仟元，增資後實收資本額為新台幣678,990仟元。 |
| 民國102年12月 | 轉投資博奕領域美國公司Parpro (Nevada), Inc.(PNV)，並取得 |

| 時間 | 重要記事 |
| --- | --- |
| | 其拉斯維加斯生產基地。 |
| 民國103年10月 | 透過美國子公司投資取得美國公司JumeGen Systems LLC之主要淨資產、研發團隊及客戶群，強化並提升集團研發能量。 |
| 民國103年10月 | 發行國內第一次無擔保可轉換公司債新台幣280,000仟元，並於櫃檯買賣中心掛牌交易。 |
| 民國104年04月 | 投資參與國內上市公司恩德科技股份有限公司現增認購，取得本公司13.33%股權。 |
| 民國105年03月 | 與恩德科技股份有限公司共同投資取得美國公司Parpro Technologies, Inc. 100%股權。 |
| 民國105年06月 | 投資取得恩德科技股份有限公司持有之美國子公司Parpro Technologies, Inc. 47%股權，完整取得對Parpro Technologies, Inc.100%股權。 |
| 民國106年06月 | 取得恩德科技股份有限公司過半董事席次，具實質控制權，納入合併財務報表個體。 |
| 民國107年08月 | 參與投資恩德科技股份有限公司107年度現金增資發行新股之股票認購案。 |
| 民國108年08月 | 出售桃園市中壢區土地及建物等不動產，以活化資產並創造股東權益極大化。 |
| 民國108年12月 | 發行國內第二次無擔保可轉換公司債新台幣500,000仟元，並於櫃檯買賣中心掛牌交易。 |
| 民國109年05月 | 對恩德科技股份有限公司及其子公司自109年5月27日起，因喪失控制力，故不納入合併財務報表編製個體。 |
| 民國111年03月 | 發行國內第三次無擔保可轉換公司債新台幣500,000千元，並於櫃檯買賣中心掛牌交易。 |

二、風險事項

(一)風險因素

1.利率、匯率變動、通貨膨脹情形對公司損益之影響及未來因應措施

(1)對公司損益之影響

單位：新台幣仟元

| 項目 | 110年度 | 111年 |
| --- | --- | --- |
| 利息收支淨額 | (27,617) | (53,581) |
| 兌換利益(損益)淨額 | (7,282) | 29,354 |
| 利息收支淨額佔營收淨額比率 | (1.32)% | (1.93)% |
| 利息收支淨額佔稅前純益比率 | (27.73)% | (49.73)% |
| 兌換損益淨額佔營收淨額比率 | (0.35)% | 1.06% |
| 兌換損益淨額佔稅前純益比率 | (7.31)% | 27.24% |

(2)本公司未來因應措施

①利率變動

本公司 110 年度及 111 年利息收支淨額佔營收淨額比率、稅前純益比率分別為(1.32)%及(27.73)%與(1.93)%及(49.73)%，主要係隨營運及獲利變動影響。

本公司財務部隨時注意利率變動情形，並與銀行保持密切聯繫，以取得較優惠之借款利率，使利率變動對本公司的影響降到最低。另，綜合考量

各類籌資工具之資金成本與本公司之財務狀況，選擇最適合之營運資金來源結構，增加自有資金比率。

②匯率變動

本公司 110 年度及 111 年兌換損益淨額佔營收淨額比率、稅前純益比率分別為(0.35)%及(7.31)%與 1.06%及 27.24%，本公司採取下列可能之因應措施：

A.外匯資金調度，以自有外匯收入支應外匯支出，降低匯兌風險。

B.隨時蒐集有關匯率變化資訊，充分掌握匯率走勢，以決定轉換貨幣之時點或保留於外匯帳戶中。

C.提高產品品質及其附加價值，在匯率波動時能適時反映成本，調整售價。

③通貨膨脹

最近年度物價指數尚在合理範圍內，通貨膨脹尚不致對本公司損益造成重大影響。

2.從事高風險、高槓桿投資、資金貸與他人、背書保證及衍生性商品交易之政策、獲利或虧損之主要原因及未來因應措施

①從事高風險、高槓桿投資：無此情事。

②資金貸與他人：依作業程序規範。

③背書保證：無此情事。

④衍生性商品交易：無此情事。

3.未來研發計畫及預計投入之研發費用

本公司除繼續目前未完成產品及延伸現有系列擴充產品規格外，將繼續針對不同市場區隔及應用領域，開發高附加價值且具市場競爭力的新/舊產品系列，並積極拓展新興需求市場，創新開發多元化的應用領域；此外，本公司以專案控管研發進度，並隨時注意科技發展情形、產品趨勢、競爭同業對手狀況、銷售市場及材料供應市場供需變化等可能影響研發成功之因素，以確保研發計劃均能符合市場需求且依進度完成。

本公司研發係依據客戶需求、產品類別及市場趨勢，研發進度係視客戶需求時間，並視營運情況及產業變化趨勢適時調整，由於無法完全掌握，故不估計未來須投入之研發費用及完成量產時間。

4.國內外重要政策及法律變動對公司財務業務之影響及因應措施

新型冠狀病毒 COVID-19 疫情全球蔓延，導致全球經濟活動大幅下滑，重創全球經濟。然而台灣在疫情期間，是少數成功控制疫情的國家，整體經濟仍維持成長，未來本公司將隨時留意國內外防疫、其他重要政策、法律變動及主管機關之法令變更，並配合實施及適時主動提出因應措施。

5.科技改變及產業變化對公司財務業務之影響及因應措施

本公司產品主要係以直接外銷歐美地區世界級大廠為主，透過和世界級大廠的緊密策略合作，加上自行研發能力，可迅速掌握產業動態。另本公司亦隨時注意所處產業相關科技改變情形，並視情形指派人員評估及研究科技改變對公司未來發展及財務業務之影響及其因應措施。近期並無重大科技改變造成公司

財務業務有重大影響之情形。

另隨著國際金融科技發展日新月異，攸關本公司及所屬產業之發展至為重要，截至目前，經評估，尚無對本公司有產生重大影響之虞，惟本公司仍將密切注意國際金融科技之發展及變化，於必要時，適時提出因應及改善配套措施。

6.企業形象改變對企業危機管理之影響及因應措施

本公司秉持專業及誠信經營之經營原則，重視企業形象及風險控管，尚無重大企業負面形象造成企業危機管理之情事。

7.進行併購之預期效益、可能風險及因應措施

併購為快速發展營運規模及提升營運獲利最直接方式之一，本公司仍將視併購為未來營運策略發展的主軸之一，惟未來如有併購案之發生，將秉持一貫審慎評估之態度，綜合考量併購案是否能為公司/集團帶來長遠及具體效益，確保股東最大權益。

8.擴充廠房之預期效益、可能風險及因應措施：無。

9.進貨或銷貨集中所面臨之風險及因應措施

本公司為維持產品品質及確保各原料來源不虞匱乏，主要原料均分散數家供應商採購，且與供應商間維持良好之合作關係，最近年度及截至年報刊印日止，向單一廠商採購金額佔各期總採購金額之比重均未逾 20%，故尚無進貨有過度集中之情事。

本公司主要銷貨客戶多以北美上市公司為主，加上與客戶已建立十分深厚的合作關係，對本公司而言，訂單及營收品質相對穩定。另為分散銷售可能集中單一產業之風險，本公司仍將極積投入產品應用領域之開發，諸如醫療、網通、衛星網路、雲端計算等，未來將投入更多資源以持續開發新機型與新客戶。

10.董事、監察人或持股超過百分之十之大股東，股權之大量移轉或更換對公司之影響、風險及因應措施：無此情事。

11.經營權之改變對公司之影響、風險及因應措施：無此情形。

12.其他重要風險及因應措施：無。

(二)訴訟或非訟事件

1.公司最近二年度及截至公開說明書刊印日止已判決確定或目前尚在繫屬中之訴訟、非訟或行政爭訟事件，其結果可能對股東權益或證券價格有重大影響者，應揭露其系爭事實、標的金額、訴訟開始日期、主要涉訟當事人及目前處理情形：無。

2.公司董事、監察人、總經理、實質負責人、持股比例超過百分之十之大股東及從屬公司，最近二年度及截至公開說明書刊印日止已判決確定或目前尚在繫屬中之訴訟、非訟或行政爭訟事件，其結果可能對公司股東權益或證券價格有重大影響者：無。

3.公司董事、監察人、經理人及持股比例超過百分之十之大股東，最近二年度及截至公開說明書刊印日止發生證券交易法第一百五十七條規定情事及公司目前辦理情形：無。

(三)公司董事、監察人、經理人及持股比例超過百分之十之大股東最近二年度及截至公開說明書刊印日止，如有發生財務周轉困難或喪失債信情事，應列明其對公司財務狀況之影響：無。

(四)其他重要事項：無。

三、公司組織

(一)組織系統

1.公司之組織結構

**(一)組織結構**

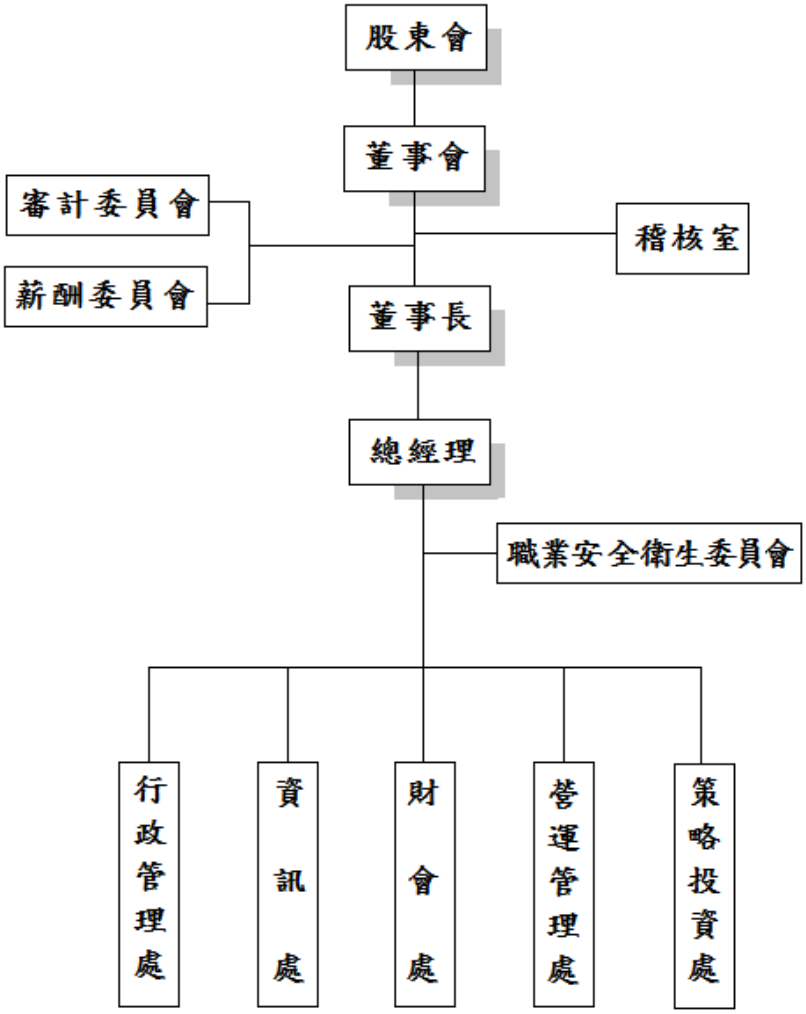

2.各主要部門所營業務

| 主 要 部 門 | 執　　掌　　業　　務 |
|---|---|
| 總經理 | (1)統籌公司經營策略、經營企劃、擬定經營方針、投資之規劃與控管。<br>(2)各部門營運狀況及內部控制之評估與控管、綜理公司整體事業之執行、規劃與協調。 |
| 稽核室 | 各部門營運狀況及內部控制之評估與稽核、缺失改善建議及追蹤、內部自評推動、其他有關內部稽核及交辦事項。 |
| 職業安全衛生委員會 | 統籌安全衛生計劃、協調推動與督導。 |
| 行政管理處 | 公共庶務管理、全公司後勤支援規劃與管理、人力年度預算之擬定及執行、人力資源開發、薪資管理作業、其他行政相關業務。 |
| 資訊處 | 資訊系統規劃、應用程式維護及開發、資料庫管理及維護、網路規劃及管理、其他有關資訊及網路相關工作。 |
| 財會處 | (1)建立及維護有關會計管理作業。<br>(2)稅務規劃與申報等會計資訊之製作與分析等事項。<br>(3)統籌財務資金調度及運用、預算編製與控制管理業務。<br>(4)財務資訊之製作與分析等事項。 |
| 營運管理處 | (1)掌握市場產品及發展趨勢，統籌集團年度營運目標。<br>(2)統籌集團生產及進銷配置等事宜。<br>(3)統籌集團研發資源、製程技術之配置及提升。 |
| 策略投資處 | 負責營運及併購專案等策略投資事宜。 |

(二)關係企業圖

1.關係企業組織圖

112年3月31日

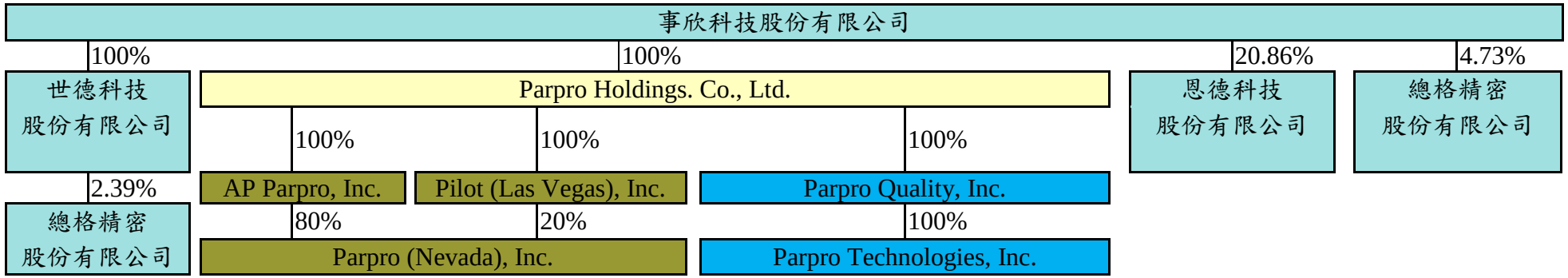


2.與關係企業間之關係、相互持股比例、股份及實際投資金額

112年3月31日；單位：新台幣仟元；仟股

| 關係企業公司名稱 | 與本公司之關係 | 本公司持有關係企業股份 | | | 關係企業持有本公司股份 | | |
|---|---|---|---|---|---|---|---|
| | | 股數 | 股權比例(%) | 投資金額 | 股數 | 股權比例(%) | 投資金額 |
| 世德科技 | 子公司 | 3,272 | 100.00 | 20,000 | － | － | － |
| Parpro.Holdings Co.,Ltd. | 子公司 | 36 | 100.00 | USD 36,190 | － | － | － |
| 恩德公司 | 關聯企業 | 39,904 | 20.86 | 470,758 | － | － | － |
| 總格公司 | 關聯企業 | 1,445 | 7.12 | 85,304 | － | － | － |
| AP Parpro,Inc | 孫公司 | 7 | 100.00 | USD 12,722 | － | － | － |
| Pilot (Las Vegas),Inc | 孫公司 | 1 | 100.00 | USD 735 | － | － | － |
| Parpro Quality Inc. | 孫公司 | 23,500 | 100.00 | USD 23,955 | － | － | － |
| Parpro(Nevada),Inc | 孫公司 | 1 | 100.00 | USD 3,676 | － | － | － |
| Parpro Technologies Inc | 孫公司 | 13 | 100.00 | USD 23,500 | － | － | － |

## (三)總經理、副總經理、協理、各部門與分支機構主管資料

112年4月30日；單位：股；%

| 職稱 | 姓名 | 性別 | 國籍 | 就任日期 | 持有股份 | | 配偶、未成年子女持有股份 | | 利用他人名義持有股份 | | 主要經（學）歷 | 目前兼任其他公司之職務 | 具配偶或二親等以內關係之經理人 | | | 經理人取得員工認股權憑證情形 | 備註 |
|---|---|---|---|---|---|---|---|---|---|---|---|---|---|---|---|---|---|
| | | | | | 股數(股) | 持股比率(%) | 股數(股) | 持股比率(%) | 股數(股) | 持股比率(%) | | | 職稱 | 姓名 | 關係 | | |
| 總經理 | 廖文嘉 | 男 | 中華民國 | 99/04/14 | 8,071,942 | 9.13 | 0 | 0 | 9,585,014 | 10.85 | ・美國波士頓大學電子商務碩士<br>・國立台灣大學學士 | ・事欣科技(股)公司/總經理<br>・Parpro Holdings Co., Ltd./法人董事代表人<br>・AP Parpro, Inc./法人董事代表人<br>・世德科技(股)公司/法人董事代表人<br>・派德投資有限公司/董事長<br>・傑世投資有限公司/董事長<br>・運永投資有限公司/董事長<br>・恩德科技(股)公司/董事長<br>・Parpro (Nevada) Inc./法人董事代表人<br>・Pilot(Las Vegas) Inc./法人董事代表人<br>・Parpro Technologies, Inc. /法人董事代表人<br>・Parpro Quality Inc/法人董事代表人<br>・總格精密股份有限公司/董事長<br>・勝德股份有限公司/董事長<br>・育德實業股份有限公司/董事長<br>・Giben Holdings Ltd.(SAMOA)/董事<br>・Giben Holdings Ltd.(BVI)/董事 | 無 | 無 | 無 | 無 | 註 |
| 海外營運總經理 | Thomas Sparrvik | 男 | 美國 | 103/01/01 | 0 | 0 | 0 | 0 | 0 | 0 | ・Warwick Business School MBA<br>・Kontron AG,Munich,Germany Chief Operating Officer & Vice Chairman<br>・Field Works Inc., Eden Prairie, Minnesota CEO & President<br>・Laserstans AB, Malmoe, Sweden CEO & President<br>・Betech Components AB, Stockholm, Sweden CEO & President | ・Parpro(Nevada) Inc.法人董事代表人<br>・Pilot (Las Vegas) Inc.法人董事代表人<br>・Parpro Technologies, Inc. 法人董事代表人<br>・Parpro Quality Inc法人董事代表人 | 無 | 無 | 無 | 無 | 無 |
| 副總經理暨財務長 | 吳秀碧 | 女 | 中華民國 | 106/02/10 | 109,765 | 0.12 | 6,000 | 0.01 | 0 | 0 | ・實踐家專會統科<br>・裕麟科技(股)公司資材主管<br>・事欣科技(股)公司財務經理、特助<br>・恩德科技(股)公司法人董事代表人<br>・事欣科技(股)公司/財務長、副總經理 | ・事欣科技(股)公司/財務長、副總經理<br>・AP Parpro, Inc./法人董事代表人<br>・Parpro(Nevada) Inc./法人董事代表人<br>・Pilot (Las Vegas) Inc./法人董事代表人<br>・Parpro Technologies, Inc. /法人董事代表人<br>・Parpro Quality Inc/法人董事代表人<br>・世德科技(股)公司/法人董事代表人<br>・勝德(股)公司/董事<br>・育德實業(股)公司/董事 | 無 | 無 | 無 | 無 | 無 |

| 職稱 | 姓名 | 性別 | 國籍 | 就任日期 | 持有股份 | | 配偶、未成年子女持有股份 | | 利用他人名義持有股份 | | 主要經（學）歷 | 目前兼任其他公司之職務 | 具配偶或二親等以內關係之經理人 | | | 經理人取得員工認股權憑證情形 | 備註 |
|---|---|---|---|---|---|---|---|---|---|---|---|---|---|---|---|---|---|
| | | | | | 股數(股) | 持股比率(%) | 股數(股) | 持股比率(%) | 股數(股) | 持股比率(%) | | | 職稱 | 姓名 | 關係 | | |
| 研發部主管 | Matthew Dharm | 男 | 美國 | 106/2/10 | 0 | 0 | 0 | 0 | 0 | 0 | ・Parpro Technologies Chief Technology Officer<br>・JumpGen Systems Senior Software Engineer and CTO<br>・Mercury Computer Systems Principal SW Engineer<br>・Momentum Computer Senior SW Developer<br>・Qualcomm, Inc Senior Engineer<br>・Harvey Mudd College | 無 | 無 | 無 | 無 | 無 | 無 |
| 採購部處長 | 葉建伸 | 男 | 中華民國 | 99/07/16 | 192 | 0 | 0 | 0 | 0 | 0 | ・健行工專土木科<br>・禾昌興業(股)公司採購專員 | 無 | 無 | 無 | 無 | 無 | 無 |
| 財務部經理 | 李神龍 | 男 | 中華民國 | 101/09/17 | 71,466 | 0.08 | 0 | 0 | 0 | 0 | ・銘傳大學會計系<br>・資誠會計師事務所審計組查帳員<br>・台証證券承銷部襄理<br>・寶來證券資本市場部副理<br>・騏正光電企業(股)公司財務部經理<br>・友威科技(股)公司財會處主管 | ・宏易精密工業(股)公司獨立董事 | 無 | 無 | 無 | 無 | 無 |

註：本公司董事長及總經理目前為同一人擔任，主要係考量目前集團主要營運之客戶、產能均來自於北美，且海外實際營運授權海外營運總經理Thomas Sparrvik負責，定期及不定期向董事長及董事會報告有關營運暨績效情形，故基於實際營運需要及充份授權考量下，及目前已有過半董事未兼任員工、經理人之情事，故總經理由董事長兼任，應兼具合理性及必要性，未來將視實際營運需要及配合法令規範，作相應之調整。

## (四)董事及監察人

### 1.董事及監察人資料

112年4月30日；單位：股；%

| 職稱 | 姓名 | 性別年齡 | 國籍或註冊地 | 初次選任日期 | 選(就)任日期 | 任期 | 選任時持有股份 | | 現在持有股數 | | 配偶、未成年子女現在持有股份 | | 利用他人名義持有股份 | | 主要經(學)歷 | 目前兼任本公司及其他公司之職務 | 具配偶或二親等以內關係之其他主管、董事或監察人 | | | 備註 |
|---|---|---|---|---|---|---|---|---|---|---|---|---|---|---|---|---|---|---|---|---|
| | | | | | | | 股數 | 持股比率 | 股數 | 持股比率 | 股數 | 持股比率 | 股數 | 持股比率 | | | 職稱 | 姓名 | 關係 | |
| 董事長 | 廖文嘉 | 男<br>41~50歲 | 中華民國 | 93/10/01 | 111/05/31 | 3 | 8,071,942 | 9.13 | 8,071,942 | 9.13 | 0 | 0 | 9,585,014 | 10.85 | 美國波士頓大學/電子商務碩士<br>國立台灣大學學士 | 事欣科技(股)公司/總經理<br>Parpro Holdings Co., Ltd./法人董事代表人<br>AP Parpro, Inc./法人董事代表人<br>世德科技(股)公司/法人董事代表人<br>派德投資有限公司/董事長<br>傑世投資有限公司/董事長<br>運永投資有限公司/董事長<br>恩德科技(股)公司/董事長<br>Parpro (Nevada) Inc./法人董事代表人<br>Pilot(Las Vegas) Inc./法人董事代表人<br>Parpro Technologies, Inc. /法人董事代表人<br>Parpro Quality Inc/法人董事代表人<br>總格精密股份有限公司/董事長<br>勝德股份有限公司/董事長<br>育德實業股份有限公司/董事長<br>Giben Holdings Ltd.(SAMOA)/董事<br>Giben Holdings Ltd.(BVI)/董事 | 無 | 無 | 無 | 註 |

| 職稱 | 姓名 | 性別年齡 | 國籍或註冊地 | 初次選任日期 | 選(就)任日期 | 任期 | 選任時持有股份 | | 現在持有股數 | | 配偶、未成年子女現在持有股份 | | 利用他人名義持有股份 | | 主要經(學)歷 | 目前兼任本公司及其他公司之職務 | 具配偶或二親等以內關係之其他主管、董事或監察人 | | | 備註 |
|---|---|---|---|---|---|---|---|---|---|---|---|---|---|---|---|---|---|---|---|---|
| | | | | | | | 股數 | 持股比率 | 股數 | 持股比率 | 股數 | 持股比率 | 股數 | 持股比率 | | | 職稱 | 姓名 | 關係 | |
| 董事 | 曾雪卿 | 女<br>61~70歲 | 中華民國 | 99/05/26 | 111/05/31 | 3 | 0 | 0 | 0 | 0 | 0 | 0 | 0 | 0 | 實踐家專服裝設計科<br>芳登國際貿易公司負責人<br>富豐工程公司負責人<br>恩德科技(股)公司/法人董事代表人 | 常馳有限公司/顧問 | 無 | 無 | 無 | 無 |
| 董事 | 吳秀碧 | 女<br>61~70歲 | 中華民國 | 93/10/01 | 111/05/31 | 3 | 173,765 | 0.20 | 109,765 | 0.12 | 6,000 | 0.01 | 0 | 0 | 實踐家專會統科<br>裕麟科技(股)公司資材主管<br>事欣科技(股)公司/財務經理、特助<br>恩德科技(股)公司/法人董事代表人<br>事欣科技(股)公司/財務長、副總經理 | 事欣科技(股)公司/財務長、副總經理<br>AP Parpro, Inc./法人董事代表人<br>Parpro(Nevada) Inc./法人董事代表人<br>Pilot (Las Vegas) Inc./法人董事代表人<br>Parpro Technologies, Inc. /法人董事代表人<br>Parpro Quality Inc/法人董事代表人<br>世德科技(股)公司/法人董事代表人<br>勝德(股)公司/董事<br>育德實業(股)公司/董事 | 無 | 無 | 無 | 無 |
| 法人董事 | 傑世投資有限公司<br>代表人:余少茵 | 女<br>61~70歲 | 中華民國 | 111/05/31 | 111/05/31 | 3 | 5,830,415 | 6.60 | 5,830,415 | 6.60 | 0 | 0 | 0 | 0 | 實踐家專會統科<br>厚聲電子工業(股)公司/會計<br>系統電子工業(股)公司/會計/財務主任/管理部副理/稽核室主任/監察人<br>博計電子(股)公司監察人 | 無 | 無 | 無 | 無 | 無 |

| 職稱 | 姓名 | 性別年齡 | 國籍或註冊地 | 初次選任日期 | 選(就)任日期 | 任期 | 選任時持有股份 | | 現在持有股數 | | 配偶、未成年子女現在持有股份 | | 利用他人名義持有股份 | | 主要經(學)歷 | 目前兼任本公司及其他公司之職務 | 具配偶或二親等以內關係之其他主管、董事或監察人 | | | 備註 |
|---|---|---|---|---|---|---|---|---|---|---|---|---|---|---|---|---|---|---|---|---|
| | | | | | | | 股數 | 持股比率 | 股數 | 持股比率 | 股數 | 持股比率 | 股數 | 持股比率 | | | 職稱 | 姓名 | 關係 | |
| 獨立董事 | 沈楨林 | 男 61~70歲 | 中華民國 | 102/04/18 | 111/05/31 | 3 | 0 | 0 | 0 | 0 | 0 | 0 | 0 | 0 | 國立中興大學經濟學碩士<br>茂迪(股)公司/財務長<br>精誠資訊(股)公司/財務長及資深副總經理<br>臺灣積體電路(股)公司/財務副處長<br>康聯控股有限公司/獨立董事 | 譜端科技(股)公司/獨立董事 | 無 | 無 | 無 | 無 |
| 獨立董事 | 張乃文 | 男 41~50歲 | 中華民國 | 111/05/31 | 111/05/31 | 3 | 0 | 0 | 0 | 0 | 0 | 0 | 0 | 0 | 中原大學會計系碩士<br>東海大學企業管理系學士<br>長園科技實業股份有限公司財務經理<br>張乃文會計師事務所執業會計師 | 張乃文會計師事務所執業會計師<br>麥啤兒股份有限公司董事 | 無 | 無 | 無 | 無 |
| 獨立董事 | 馮志卿 | 男 41~50歲 | 中華民國 | 111/05/31 | 111/05/31 | 3 | 0 | 0 | 0 | 0 | 0 | 0 | 0 | 0 | 國立台灣大學會計碩士<br>國立政治大學會計學士<br>勤業眾信聯合會計師事務所協理<br>眾勤聯合會計師事務所執業會計師<br>元實會計師事務所執業會計師 | 元實會計師事務所執業會計師 | 無 | 無 | 無 | 無 |

註：本公司董事長及總經理目前為同一人擔任，主要係考量目前集團主要營運之客戶、產能均來自於北美，且海外實際營運授權海外營運總經理Thomas Sparrvik負責，定期及不定期向董事長及董事會報告有關營運暨績效情形，故基於實際營運需要及充份授權考量下，及目前已有過半董事未兼任員工、經理人之情事，故總經理由董事長兼任，應兼具合理性及必要性，未來將視實際營運需要及配合法令規範，作相應之調整。

2.法人股東之主要股東

112 年 4 月 1 日

| 法人股東名稱 | 法人股東之主要股東 |
|---|---|
| 傑世投資有限公司 | 廖文嘉(99.66%) |

3.法人股東之主要股東為法人者其主要股東

不適用。

4.董事及監察人所具專業知識及獨立性之情形

| 條件<br>姓名 | 專業資格與經驗 | 獨立性情形 | 公司法第30條情事 | 兼任其他公開發行公司獨立董事家數 |
|---|---|---|---|---|
| 廖文嘉 | 美國波士頓大學/電子商務碩士<br>國立台灣大學學士 | | 無 | 0 |
| 曾雪卿 | 實踐家專服裝設計科<br>芳登國際貿易公司負責人<br>富豐工程公司負責人<br>恩德科技(股)公司/法人董事代表人<br>常馳有限公司/顧問 | | 無 | 0 |
| 吳秀碧 | 實踐家專會統科<br>裕麟科技(股)公司資材主管<br>事欣科技(股)公司/財務經理、特助<br>恩德科技(股)公司/法人董事代表人<br>事欣科技(股)公司/財務長、副總經理<br>世德科技(股)公司/法人董事代表人<br>勝德(股)公司/董事<br>育德實業(股)公司/董事 | | 無 | 0 |
| 傑世投資有限公司代表人:余少茵 | 實踐家專會統科<br>厚聲電子工業(股)公司/會計<br>系統電子工業(股)公司/會計/財務主任/管理部副理/稽核室主任/監察人<br>博計電子（股）公司監察人 | | 無 | 0 |
| 沈楨林 | 國立中興大學經濟學碩士<br>茂迪(股)公司/財務長<br>精誠資訊(股)公司/財務長及資深副總經理<br>臺灣積體電路(股)公司/財務副處長<br>康聯控股有限公司/獨立董事<br>譜端科技(股)公司/獨立董事 | 本人、配偶、二親等以內親屬非為公司或其關係企業之董事、監察人或受僱人。<br>本人及其配偶、未成年子 女或以他人名義未持有公司已發行股份總數1%以上或持股前十名之自然人股東。<br>未與其他董事間具有配偶、二親等以內親屬或三 親等以內直系血親親屬。無公開發行公司獨立董事設置及應遵循事項辦法第三條第一項第五款至第八款規定之情事。<br>無為本公司或關係企業提供審計或最近二年取得報酬累計金額未逾新臺幣 50萬元之商務、法務、財務、 會計等相關服務。 | 無 | 1 |
| 張乃文 | 中原大學會計系碩士<br>東海大學企業管理系學士<br>長園科技實業股份有限公司財務經理<br>張乃文會計師事務所　執業會計師<br>麥啤兒股份有限公司董事 | | 無 | 0 |
| 馮志卿 | 國立台灣大學會計碩士<br>國立政治大學會計學士<br>具內部稽核師資格<br>具企業評價師資格<br>勤業眾信聯合會計師事務所協理<br>眾勤聯合會計師事務所執業會計師<br>元實會計師事務所執業會計師 | | 無 | 0 |

5.董事會多元化及獨立性

(1)董事會多元化:

本公司「公司治理守則」及「董事選舉辦法」中訂定董事會成員多元化政策：董事會成員組成應注重性別平等，並普遍具備執行職務所必須之知識、技能及素養。為達到公司治理之理想目標，董事會整體應具備之能力：營運判斷能力、會計及財務分析能力、經營管理能力、危機處理能力、產業知識、國際市場觀、領導能力、決策能力。

本公司董事七名，具有經營管理、領導決策、產業知識、財務會計及法律等相關專業技能與經歷，成員多元互補有助於公司運作、營運型態及發展之需求，符合董事會成員多元化政策之目標，董事會多元化情形如下:

| 多元化核心項目<br>董事姓名 | 姓別 | 經營管理 | 領導決策 | 產業知識 | 財務會計 | 法律 |
|---|---|---|---|---|---|---|
| 廖文嘉 | 男 | V | V | V | | |
| 曾雪卿 | 女 | V | V | V | | |
| 吳秀碧 | 女 | V | V | V | V | |
| 傑世投資有限公司<br>代表人:余少茵 | 女 | V | V | V | V | |
| 沈楨林 | 男 | V | V | V | V | V |
| 張乃文 | 男 | V | V | V | V | V |
| 馮志卿 | 男 | V | V | V | V | V |

(2)董事會獨立性:

本公司目前具員工身份之董事占比為29%，獨立董事占比43%，女性董事占比43%，女性董事占比目標維持30%以上。董事成員中，符合證券交易法第26條之3之第3項及第4項之獨立性規範，獨立董事亦符合公開發行公司獨立董事設置及應遵循事項辦法第三條之獨立性規範。

(五)發起人資料：不適用。

(六)董事、監察人、總經理及副總經理之酬金

1.最近年度(111 年度)支付董事、監察人、總經理及副總經理之酬金

(1)董事之酬金

單位：新台幣仟元；%

| 職稱 | 姓名 | 董事酬金 | | | | | | | | A、B、C及D等四項總額及占稅後純益之比例 | | 兼任員工領取相關酬金 | | | | | | | | A、B、C、D、E、F及G等七項總額及占稅後純益之比例 | | 領取來自子公司以外轉投資事業或母公司酬金 |
|---|---|---|---|---|---|---|---|---|---|---|---|---|---|---|---|---|---|---|---|---|---|---|
| | | 報酬(A) | | 退職退休金(B) | | 董事酬勞(C)(註3) | | 業務執行費用(D) | | | | 薪資、獎金及特支費等(E) | | 退職退休金(F)(註4) | | 員工酬勞(G)(註3) | | | | | | |
| | | | | | | | | | | | | | | | | 本公司 | | 財務報告內所有公司 | | | | |
| | | 本公司 | 財務報告內所有公司 | 本公司 | 財務報告內所有公司 | 本公司 | 財務報告內所有公司 | 本公司 | 財務報告內所有公司 | 本公司 | 財務報告內所有公司 | 本公司 | 財務報告內所有公司 | 本公司 | 財務報告內所有公司 | 現金金額 | 股票金額 | 現金金額 | 股票金額 | 本公司 | 財務報告內所有公司 | |
| 董事長 | 廖文嘉 | 2,900 | 2,900 | 0 | 0 | 580 | 580 | 0 | 0 | 3,480<br>3.4975% | 3,480<br>3.4975% | 5,822 | 5,822 | 216 | 216 | 0 | 0 | 0 | 0 | 9,518<br>9.5655% | 9,518<br>9.5655% | 0 |
| 董事 | 曾雪卿 | | | | | | | | | | | | | | | | | | | | | |
| 董事 | 吳秀碧 | | | | | | | | | | | | | | | | | | | | | |
| 法人董事 | 傑世投資有限公司代表人:余少茵 | | | | | | | | | | | | | | | | | | | | | |
| 董事 | 董事(註1) | | | | | | | | | | | | | | | | | | | | | |
| 獨立董事 | 沈楨林 | 2,130 | 2,130 | 0 | 0 | 480 | 480 | 0 | 0 | 2,610<br>2.6223% | 2,610<br>2.6223% | 0 | 0 | 0 | 0 | 0 | 0 | 0 | 0 | 2,610<br>2.6223% | 2,610<br>2.6223% | 0 |
| 獨立董事 | 張乃文 | | | | | | | | | | | | | | | | | | | | | |
| 獨立董事 | 馮志卿 | | | | | | | | | | | | | | | | | | | | | |
| 獨立董事 | 董事(註1) | | | | | | | | | | | | | | | | | | | | | |
| 獨立董事 | 董事(註2) | | | | | | | | | | | | | | | | | | | | | |

1.請敘明獨立董事酬金給付政策、制度、標準與結構，並依所擔負之職責、風險、投入時間等因素敘明與給付酬金數額之關聯性：依實際出席率並考量董事個別之貢獻。
2.除上表揭露外，最近年度公司董事為財務報告內所有公司提供服務(如擔任非屬員工之顧問等)領取之酬金：0。

註1：111/5/31董事全面改選後卸任。

註2：111/5/31董事全面改選轉任法人董事代表人。

註3：係經112年3月9日董事會決議通過分派數、非實際發放數。

註4：實際提撥至勞工保險局個人專戶。

## 酬金級距表

| 給付本公司各個董事酬金級距 | 董事姓名 | | | |
|---|---|---|---|---|
| | 前四項酬金總額(A+B+C+D) | | 前七項酬金總額(A+B+C+D+E+F+G) | |
| | 本公司 | 財務報告內所有公司 | 本公司 | 財務報告內所有公司 |
| 低於1,000,000元 | 傑世投資有限公司、曾雪卿、吳秀碧、沈楨林、張乃文、馮志卿、徐善可、沈筱玲、余少茵 | 傑世投資有限公司、曾雪卿、吳秀碧、沈楨林、張乃文、馮志卿、徐善可、沈筱玲、余少茵 | 傑世投資有限公司、曾雪卿、沈楨林、張乃文、馮志卿、徐善可、沈筱玲、余少茵 | 傑世投資有限公司、曾雪卿、沈楨林、張乃文、馮志卿、徐善可、沈筱玲、余少茵 |
| 1,000,000元（含）～2,000,000元（不含） | 廖文嘉 | 廖文嘉 | — | — |
| 2,000,000元（含）～3,500,000元（不含） | — | — | 吳秀碧 | 吳秀碧 |
| 3,500,000元（含）～5,000,000元（不含） | — | — | 廖文嘉 | 廖文嘉 |
| 5,000,000元（含）～10,000,000元（不含） | — | — | — | — |
| 10,000,000元（含）～15,000,000元（不含） | — | — | — | — |
| 15,000,000元（含）～30,000,000元（不含） | — | — | — | — |
| 30,000,000元（含）～50,000,000元（不含） | — | — | — | — |
| 50,000,000元（含）～100,000,000元（不含） | — | — | — | — |
| 100,000,000元以上 | — | — | — | — |
| 總　　計 | 10人 | 10人 | 10人 | 10人 |

註：董事徐善可及獨立董事沈筱玲於111/5/31董事全面改選後卸任，獨立董事余少茵於111/5/31董事全面改選轉任法人董事代表人。

(2)監察人之酬金：本公司設置審計委員會，故不適用。

(3)總經理及副總經理之酬金

單位：新台幣仟元；%

| 職稱 | 姓名 | 薪資(A) | | 退職退休金(B)(註1) | | 獎金及特支費等等(C) | | 員工酬勞金額(D) (註2) | | | | A、B、C及D等四項總額占稅後純益之比例(%) | | 領取來自子公司以外轉投資事業或母公司酬金 |
|---|---|---|---|---|---|---|---|---|---|---|---|---|---|---|
| | | 本公司 | 財務報告內所有公司 | 本公司 | 財務報告內所有公司 | 本公司 | 財務報告內所有公司 | 本公司 | | 財務報告內所有公司 | | 本公司 | 財務報告內所有公司 | |
| | | | | | | | | 現金金額 | 股票金額 | 現金金額 | 股票金額 | | | |
| 總經理 | 廖文嘉 | 5,822 | 13,274 | 216 | 216 | 0 | 0 | 0 | 0 | 0 | 0 | 6,038/6.07% | 13,490/13.56% | 0 |
| 海外營運總經理 | Thomas Sparrvik | | | | | | | | | | | | | |
| 副總經理兼財務長 | 吳秀碧 | | | | | | | | | | | | | |

註1：實際提撥至勞工保險局個人專戶。

註2：係經112年3月9日董事會決議通過分派數、非實際發放數。

酬金級距表

| 給付本公司各個總經理及副總經理酬金級距 | 總經理及副總經理姓名 | |
|---|---|---|
| | 本公司 | 財務報告內所有公司 |
| 低於1,000,000元 | — | — |
| 1,000,000元(含)～2,000,000元(不含) | — | — |
| 2,000,000元(含)～3,500,000元(不含) | 吳秀碧 | 吳秀碧 |
| 3,500,000元(含)～5,000,000元(不含) | 廖文嘉 | 廖文嘉 |
| 5,000,000元(含)～10,000,000元(不含) | Thomas Sparrvik | Thomas Sparrvik |
| 10,000,000元(含)～15,000,000元(不含) | — | — |
| 15,000,000元(含)～30,000,000元(不含) | — | — |
| 30,000,000元(含)～50,000,000元(不含) | — | — |
| 50,000,000元(含)～100,000,000元(不含) | — | — |
| 100,000,000元以上 | — | — |
| 總計 | 3 | 3 |

(4)分派員工酬勞之經理人姓名及分派情形

單位：新台幣仟元

| | 職稱 | 姓名 | 股票金額 | 現金金額 | 總計 | 總額占稅後純益之比例（%） |
|---|---|---|---|---|---|---|
| 經理人 | 總經理 | 廖文嘉 | 0 | 600 | 600 | 0.56 |
| | 海外營運總經理 | Thomas Sparrvik | | | | |
| | 副總經理暨財務長 | 吳秀碧 | | | | |
| | 採購部處長 | 葉建伸 | | | | |
| | 財務部經理 | 李神龍 | | | | |

註：係估計數，尚未發放

2.分別比較說明本公司及合併報告所有公司於最近二年度支付本公司董事、監察人、總經理及副總經理酬金總額占個體或個別財務報告稅後純益之分析，並說明給付酬金之政策、標準及組合、訂定酬金之程序及與經營績效及未來風險之關聯性

(1)本公司及合併報表所有公司於最近二年度支付本公司董事、監察人、總經理及副總經理酬金總額占個體或個別財務報告稅後純益比例之分析

本公司 110 及 111 年度支付董事之酬金總額占稅後純益比例分別為 16.59%及 12.19%，支付總經理及副總經理之酬金總額占稅後純益比例分別為 16.94%及 13.56%，111 年支付薪酬總額占個體財務報告稅後純益比例下降，主要係反映 111 年營運獲利變動所致。

(2)本公司給付酬金之政策、標準與組合、訂定酬金之程序、與經營績效及未來風險之關聯性：

本公司董事酬金依公司章程第十九條規定，本公司年度如有獲利，應先提撥不高於 5%為董事酬勞，並考量公司營運成果及參酌其對公司績效貢獻情形，給予合理報酬。總經理及副總經理酬金給付政策，係依該職位於同業市場中的薪資水平、公司內該職位的權責範圍及對公司設定之個人目標與關鍵結果達成情形給付。訂定酬金之程序，以本公司之薪酬勞管理辦法、績效管理辦法、員工年度績效考核、董事會績效評估辦法等作為評該依循，除參考公司整體之營運績效、產業未來經營風險及發展趨勢，亦參考個人的績效達成情形，而給予合理報酬，相關績效考核及薪酬合理性均經薪資報酬委員會及董事會審核，並隨時視實際經營狀況及相關法令適時檢討薪酬制度，以謀公司永續經營與風險控管之平衡。

四、資本及股份

(一)股份種類

112 年 4 月 1 日　單位：股

| 股份種類 | 核定股本 | | | 備註 |
|---|---|---|---|---|
| | 流通在外股份(註) | 未發行股份 | 合計 | |
| 普通股 | 88,375,353 (註) | 31,624,647 | 120,000,000 | 上市 |

註：含截至 112 年 4 月 1 日庫藏股股數 1,125 仟股及未辦理變更登記之轉換公司債發行新股 5,021 仟股。

(二)股本形成經過

1.最近五年度及截至公開說明書刊印日止股本變動之情形

單位：仟股；新台幣仟元

| 年月 | 發行價格 | 核定股本 | | 實收股本 | | 備註 | | | |
|---|---|---|---|---|---|---|---|---|---|
| | | 股數 | 金額 | 股數 | 金額 | 股本來源 | | 以現金以外之財產抵充股款者 | 其他 |
| 107.03 | 10 | 100,000 | 1,000,000 | 81,260 | 812,596 | 公司債轉換 | 6,873仟元 | — | 註 1 |
| 107.06 | 10 | 100,000 | 1,000,000 | 81,954 | 819,537 | 公司債轉換 | 6,941仟元 | — | 註 2 |
| 107.10 | 10 | 100,000 | 1,000,000 | 82,181 | 821,805 | 公司債轉換 | 2,268仟元 | — | 註 3 |
| 107.12 | 10 | 100,000 | 1,000,000 | 82,187 | 821,875 | 公司債轉換 | 70仟元 | — | 註 4 |
| 108.07 | 10 | 100,000 | 1,000,000 | 82,279 | 822,794 | 公司債轉換 | 919仟元 | — | 註 5 |
| 108.10 | 10 | 100,000 | 1,000,000 | 83,074 | 830,744 | 公司債轉換 | 7,951仟元 | — | 註 6 |
| 108.12 | 10 | 100,000 | 1,000,000 | 83,452 | 834,516 | 公司債轉換庫藏股註銷 | 3,772仟元 | — | 註 7 |
| 109.06 | 10 | 120,000 | 1,200,000 | 83,452 | 834,516 | 額定股本增加 | 3,772仟元 | — | 註 8 |
| 111.02 | 02 | 120,000 | 1,200,000 | 83,352 | 833,516 | 庫藏股註銷 | 1,000仟元 | — | 註 9 |
| 111.04 | 04 | 120,000 | 1,200,000 | 83,354 | 833,544 | 公司債轉換 | 28仟元 | — | 註 10 |

註1：107.03.15經授商字第10701026080號
註2：107.06.22經授商字第10701067400號
註3：107.10.03經授商字第10701119640號
註4：107.12.26經授商字第10701157950號
註5：108.07.08經授商字第10801071380號
註6：108.10.24經授商字第10801148670號
註7：108.12.31經授商字第10801181060號
註8：109.06.18經授商字第10901101950號
註9：111.02.10經授商字第11101014470號
註10：111.04.19經授商字第11101058240號

2.最近三年度及截至公開說明書刊印日止私募普通股之辦理情形：無。

3.公司採總括申報方式發行新股者，應揭露預定發行總額、已發行總額及總括申報餘額等相關資訊：無。

(三)最近股權分散情形

1.股東結構

112年4月1日；單位：人；股

| 股東結構 / 數量 | 政府機構 | 金融機構 | 其他法人 | 個人 | 外國機構及外人 | 合計 |
|---|---|---|---|---|---|---|
| 人數 | — | — | 194 | 28,835 | 34 | 29,063 |
| 持有股數 | — | — | 19,454,832 | 64,304,102 | 4,616,419 | 88,375,353 |
| 持股比例 | — | — | 22.01% | 72.77% | 5.22% | 100.00% |

2.股權分散情形

112年4月1日；單位：人；股

| 持股分級 | 股東人數 | 持有股數 | 持股比例 |
|---|---|---|---|
| 1至999 | 19,221 | 292,133 | 0.33% |
| 1,000至5,000 | 7,807 | 15,440,408 | 17.47% |
| 5,001至10,000 | 1,056 | 8,342,554 | 9.44% |
| 10,001至15,000 | 281 | 3,557,988 | 4.03% |
| 15,001至20,000 | 214 | 3,964,154 | 4.49% |
| 20,001至30,000 | 187 | 4,781,539 | 5.41% |
| 30,001至40,000 | 94 | 3,381,033 | 3.83% |
| 40,001至50,000 | 48 | 2,270,127 | 2.57% |
| 50,001至100,000 | 88 | 6,267,541 | 7.09% |
| 100,001至200,000 | 41 | 5,621,683 | 6.36% |
| 200,001至400,000 | 15 | 3,824,715 | 4.33% |
| 400,001至600,000 | 2 | 1,108,657 | 1.25% |
| 600,001至800,000 | 2 | 1,318,000 | 1.49% |
| 800,001至1,000,000 | 1 | 867,000 | 0.98% |
| 1,000,001以上 | 6 | 27,337,821 | 30.93% |
| 合計 | 29,063 | 88,375,353 | 100.00% |

註：每股面額10元，本公司未發行特別股。

3.主要股東名單(持股比例達百分之五以上之股東，如不足十名，應揭露至持股比例占前十名之 股東名稱、持股數額及比例) ：

112年4月1日；單位：股

| 股份<br>主要股東名稱 | 持有股數 | 持股比例 |
|---|---|---|
| 廖文嘉 | 8,071,942 | 9.13 |
| 運永投資有限公司 | 7,500,865 | 8.49 |
| 傑世投資有限公司 | 5,830,415 | 6.60 |
| 派德投資有限公司 | 3,754,599 | 4.25 |
| 渣打託管渣打－外部帳戶管理者摩根大通 | 1,055,000 | 1.19 |
| 花旗託管柏克萊資本ＳＢＬ／ＰＢ投資專戶 | 867,000 | 0.98 |
| 匯豐銀行託管高盛國際公司投資專戶 | 688,000 | 0.78 |
| 陳莉俐 | 630,000 | 0.71 |
| 大通託管ＪＰ摩根證券有限公司投資專戶 | 569,400 | 0.64 |
| 花旗託管瑞銀歐洲ＳＥ投資專戶 | 539,257 | 0.61 |

4.最近二年度及當年度董事、監察人及持股比例超過百分之十以上之股東放棄現金增資認股之情形

(1)放棄現金增資認股之情形：本公司最近二年度及當年度並無辦理現金增資，故無此情形。

(2)董事、監察人及大股東所放棄之現金增資認股洽關係人認購之資訊：無。

5.最近二年度及截至公開說明書刊印日止，董事、監察人、經理人及持股比例超過百分之十之股東股權移轉及股權質押變動情形

(1)董事、監察人、經理人及持股比例超過百分之十之股東股權變動情形

單位：股

| 職 稱 | 姓 名 | 110年度 | | 111年度 | | 112年4月1日止 | |
|---|---|---|---|---|---|---|---|
| | | 持有股數增（減）數 | 質押股數增（減）數 | 持有股數增（減）數 | 質押股數增（減）數 | 持有股數增（減）數 | 質押股數增（減）數 |
| 董事長暨總經理(大股東) | 廖文嘉 | 0 | 0 | 0 | 0 | 0 | 0 |
| 董事 | 曾雪卿 | 0 | 0 | 0 | 0 | 0 | 0 |
| 董事暨財務長 | 吳秀碧 | 0 | 0 | (64,000) | 0 | 0 | 0 |
| 法人董事 | 傑世投資有限公司 | 0 | 0 | 0 | 0 | 0 | 0 |
| 獨立董事 | 沈楨林 | 0 | 0 | 0 | 0 | 0 | 0 |
| 獨立董事 | 張乃文 | 0 | 0 | 0 | 0 | 0 | 0 |
| 獨立董事 | 馮志卿 | 0 | 0 | 0 | 0 | 0 | 0 |
| 大股東 | 運永投資有限公司 | 0 | (1,148,969) | (2,255,000) | (22,580) | 0 | 0 |
| 海外營運總經理 | Thomas Sparrvik | 0 | 0 | 0 | 0 | 0 | 0 |
| 處長 | 葉建伸 | 0 | 0 | 0 | 0 | 0 | 0 |
| 財務部經理 | 李神龍 | 0 | 0 | 0 | 0 | 0 | 0 |
| 董事 | 徐善可(註) | 0 | 0 | 0 | 0 | 0 | 0 |
| 獨立董事 | 沈筱玲(註) | 0 | 0 | (25,600) | 0 | 0 | 0 |
| 獨立董事 | 余少茵(註) | 0 | 0 | 0 | 0 | 0 | 0 |

註:111/5/31董事改選後卸任。

(2)董事、監察人、經理人及持股比例超過百分之十之股東股權移轉之相對人為關係人者之資訊：無。

(3)董事、監察人、經理人及大股東股權質押資訊：無。

6.持股比例占前十名之股東，其相互間為關係人或為配偶、二親等以內之親屬關係之資訊

112年4月1日；單位：股

| 姓　　名 | 本　　人<br>持有股份 | | 配偶、未成年子女持有股份 | | 利用他人名義合計持有股份 | | 前十大股東相互間具有財務會計準則公報第六號關係人或為配偶、二親等以內之親屬關係者，其名稱或姓名及關係 | | 備註 |
|---|---|---|---|---|---|---|---|---|---|
| | 股　數 | 持股比率(%) | 股　數 | 持股比率(%) | 股　數 | 持股比率(%) | 名　稱(或姓名) | 關　係 | |
| 廖文嘉 | 8,071,942 | 9.13 | 0 | 0 | 9,585,014 | 10.85 | 運永投資有限公司<br>傑世投資有限公司<br>派德投資有限公司 | 本公司與運永投資、傑世投資、派德投資等四家公司之董事長為同一人。 | 無 |
| 運永投資有限公司 | 7,500,865 | 8.49 | 0 | 0 | 0 | 0 | 廖文嘉<br>傑世投資有限公司<br>派德投資有限公司 | | 無 |
| 代表人：廖文嘉 | 8,071,942 | 9.13 | 0 | 0 | 9,585,014 | 10.85 | | | 無 |
| 傑世投資有限公司 | 5,830,415 | 6.60 | 0 | 0 | 0 | 0 | 廖文嘉<br>運永投資有限公司<br>派德投資有限公司 | | 無 |
| 代表人：廖文嘉 | 8,071,942 | 9.13 | 0 | 0 | 9,585,014 | 10.85 | | | 無 |
| 派德投資有限公司 | 3,754,599 | 4.25 | 0 | 0 | 0 | 0 | 廖文嘉<br>運永投資有限公司<br>傑世投資有限公司 | | 無 |
| 代表人：廖文嘉 | 8,071,942 | 9.13 | 0 | 0 | 9,585,014 | 10.85 | | | 無 |
| 渣打託管渣打－外部帳戶管理者摩根大通 | 1,055,000 | 1.19 | 0 | 0 | 0 | 0 | 無 | 無 | 無 |
| 花旗託管柏克萊資本ＳＢＬ／ＰＢ投資專戶 | 867,000 | 0.98 | 0 | 0 | 0 | 0 | 無 | 無 | 無 |
| 匯豐銀行託管高盛國際公司投資專戶 | 688,000 | 0.78 | 0 | 0 | 0 | 0 | 無 | 無 | 無 |
| 陳莉俐 | 630,000 | 0.71 | 0 | 0 | 0 | 0 | 無 | 無 | 無 |
| 大通託管ＪＰ摩根證券有限公司投資專戶 | 569,400 | 0.64 | 0 | 0 | 0 | 0 | 無 | 無 | 無 |
| 花旗託管瑞銀歐洲ＳＥ投資專戶 | 539,257 | 0.61 | 0 | 0 | 0 | 0 | 無 | 無 | 無 |

(四)最近二年度每股市價、淨值、盈餘、股利及相關資料

單位：新台幣元；仟股

| 項目 \ 年度 | | | 110年度 | 111年度 | 112年截至3月31日止 |
|---|---|---|---|---|---|
| 每股市價 | 最高 | | 39.55 | 33.70 | 36.15 |
| | 最低 | | 20.00 | 20.50 | 26.20 |
| | 平均 | | 25.58 | 25.50 | 32.80 |
| 每股淨值 | 分配前 | | 14.75 | 17.93 | 18.61 |
| | 分配後 | | 13.78 | 17.50(註4) | 不適用 |
| 每股盈餘 | 加權平均股數 | | 82,227 | 82,229 | 83,024 |
| | 每股盈餘 | | 1.29 | 1.21 | 0.31 |
| 每股股利 | 現金股利 | | 0.5 | 0.4(註4) | 不適用 |
| | 無償配股 | 盈餘配股 | 0 | 0 | 不適用 |
| | | 資本公積配股 | 0 | 0 | 不適用 |
| | 累積未付股利 | | 0 | 0 | 不適用 |
| 投資報酬分析 | 本益比(註1) | | 19.83 | 21.07 | 不適用 |
| | 本利比(註2) | | 51.16 | 63.75(註4) | 不適用 |
| | 現金股利殖利率(註3) | | 1.95% | 1.57%(註4) | 不適用 |

註1：本益比=當年度每股平均收盤價／每股盈餘。

註2：本利比=當年度每股平均收盤價／每股現金股利。

註3：現金股利殖利率=每股現金股利／當年度每股平均收盤價。

註4：經本公司董事會決議通過，擬提報股東常會決議通過並依相關規定辦理。

(五)公司股利政策及執行狀況

1.公司章程所訂之股利政策

本公司將考量公司所處環境及成長階段，因應未來資金需求及長期財務規劃，並滿足股東對現金流入之需求，於年度決算如有盈餘時，應先提繳稅捐，彌補往年虧損，並提百分之十為法定公積盈餘，但法定盈餘公積已達資本總額時，不在此限，並得依業務需要或規定另提特別盈餘公積，由董事會按下列比例擬具分配案，提請股東會通過後分派之。

股東股利：係考量當年度稅後盈餘及前期累積未分配盈餘，其所分配盈餘金額以不低於當年度稅後盈餘百分之十為原則，其中現金股利不得低於現金股利及股票股利合計數之百分之十，但現金股利每股若低於 0.1 元得改以股票股利發放，惟得視公司未來盈餘及資金狀況，調整其發放比例。公司無盈餘時，不分派股息及紅利。

2.本年度擬(已)議股利分派之情形

業經本公司 112 年 4 月 13 日董事會決議通過，決議盈餘分配新台幣 34,900,141 元，每股新台幣 0.4 元，俟提 112 年 5 月 30 日股東常會決議後，依相關規定辦理。

(六)本年度擬議之無償配股對公司營業績效及每股盈餘之影響

本年度無擬議之無償配股情事，故不適用。

(七)員工、董事及監察人酬勞

1.公司章程所載員工、董事及監察人酬勞之成數或範圍

本公司章程所載，本公司年度如有獲利，應提撥1%至15 %為員工酬勞，由董事會決議以股票或現金分派發放，其發放對象包含符合一定條件之從屬公司員工；本公司得以上開獲利數額，由董事會決議提撥不高於5 %為董監酬勞。員工酬勞及董監酬勞分派案應提股東會報告。但公司尚有累積虧損時，應預先保留彌補數額，再依前項比例提撥員工酬勞及董監酬勞。

董事分派之酬勞比例，係依其對本公司營運參與之程度及個人績效貢獻做整體評估考量，考量面向包含如公司營運管理能力、財務與業務經營績效指標與綜合管理指標，並衡量其他特殊貢獻或重大負面事件…等，另獨立董事尚每月支領固定報酬。

經理人之酬金包含薪資及獎金，其中薪資則參考同業水準以及職稱、職級、學(經)歷、專業能力與職責等項目來評估，獎金亦係依其目標達成率、獲利率、營運效益、貢獻度等綜合項目整體評估考量。

2.本期估列員工、董事及監察人酬勞金額之估列基礎、以股票分派員工酬勞之股數計算基礎及實際配發金額若與估列數有差異時之會計處理

本公司估列之員工及董事酬勞係依公司章程規定，以 1%至 15%為員工酬勞、不高於 5%為董事酬勞計算，實際分派金額若與估列數有差異時列入次年度損益。

3.董事會通過分派酬勞情形

(1)以現金或股票分派之員工酬勞及董事、監察人酬勞金額。若與認列費用年度估列金額有差異者，應揭露差異數、原因及處理情形：

本公司自111年度稅前淨利並依公司章程估列員工酬勞2,119,983元及董事酬勞1,059,991元，業經提報112年3月9日董事會決議通過在案，全數以現金發放，年度認列之費用與董事會通過分派之酬勞金額無差異。

(2)以股票分派之員工酬勞金額占本期個體或個別財務報告稅後純益及員工酬勞總額合計數之比例：無此情形。

4.股東會報告分派酬勞情形及結果

本公司 112 年 3 月 9 日董事會決議，分配員工酬勞 2,119,983 元，董事酬勞 1,059,991 元，惟尚未經本公司提報 112 年度股東會。

5.前一年度員工、董事及監察人酬勞之實際配發情形(包括配發股數、金額股價)、其與認列員工、董事及監察人酬勞有差異者並應敘明差異數、原因及處理情形

111 年度股東會決議通過之 110 年度盈餘分配案，發放員工酬勞為新台幣 2,227,997 元，董事酬勞為新台幣 1,113,999 元，全數以現金分派，實際配發情形與原董事會通過之擬議配發情形無差異。

(八)公司買回本公司股份情形

1.已執行完畢者:

112年3月31日

| | |
|---|---|
| 買回期次 | 第5次 |
| 買回目的 | 轉讓員工 |
| 買回期間 | 107/10/30~107/12/29 |
| 買回區間價格(元) | 20~40 |
| 已買回股份種類及數量(仟股) | 普通股<br>1,125 |
| 已買回股份金額(仟元) | 32,679 |
| 已買回數量占預定買回數量之比率(%) | 75% |
| 已辦理銷除及轉讓之股份數量(仟股) | 0 |
| 累計持有本公司股份數量(仟股) | 1,125 |
| 累計持有本公司股份數量占已發行股份總數比率(%) | 1.35% |

2尚在執行中:無。

五、公司債(含海外公司債)辦理情形

(一)發行及轉換情形

| 公司債種類 | 國內第二次無擔保轉換公司債 | 國內第三次無擔保轉換公司債 |
|---|---|---|
| 發行(辦理)日期 | 108年12月13日 | 111年3月10日 |
| 面額 | 新台幣(以下同)100仟元 | 新台幣(以下同)100仟元 |
| 發行及交易地點 | 不適用(非屬海外公司債) | 不適用(非屬海外公司債) |
| 發行價格 | 100.50元 | 100.00元 |
| 總額 | 500,000仟元 | 500,000仟元 |
| 利率 | 0% | 0% |
| 期限 | 5年期；到期日：113年12月13日 | 5年期；到期日：116年3月10日 |
| 保證機構 | 無 | 無 |
| 受託人 | 台新國際商業銀行股份有限公司 | 彰化商業銀行股份有限公司信託處 |
| 承銷機構 | 台新綜合證券股份有限公司 | 統一綜合證券股份有限公司 |
| 簽證律師 | 邱雅文 | 邱雅文 |
| 簽證會計師 | 陳培德、林文欽 | 陳培德、陳俊宏 |
| 償還方法 | 到期一次還本 | 到期一次還本 |
| 未償還本金 | 74,400仟元 | 356,400仟元 |
| 贖回或提前清償之條款 | 詳發行及轉換辦法 | 詳發行及轉換辦法 |
| 限制條款 | 詳發行及轉換辦法 | 詳發行及轉換辦法 |
| 信用評等機構名稱、 | 不適用 | 不適用 |

| | | | |
|---|---|---|---|
| 評等日期、公司債評等結果 | | | |
| 附其他權利 | 截至年報刊印日止已轉換(交換或認股)普通股、海外存託憑證或其他有價證券之金額 | 無 | 無 |
| | 發行及轉換(交換或認股)辦法 | 詳發行及轉換辦法 | 詳發行及轉換辦法 |
| 發行及轉換、交換或認股辦法、發行條件對股權可能稀釋情形及對現有股東權益影響 | | 以目前轉換價格34.70元及發行餘額74,400仟元計算，對股權稀釋比率約2.37%。 | 以目前轉換價格28.60元及發行餘額356,400仟元計算，對股權稀釋比率約12.36%。 |
| 交換標的委託保管機構名稱 | | 不適用 | 不適用 |

(二)一年內到期之公司債：

本公司國內第二次無擔保轉換公司債，發行總額為新台幣五億元整，到期日為 113 年 12 月 13 日。其償債款項之金額預計由本公司營業活動、銀行借款或資本市場工具項下支應，本公司將依規定於公開資訊觀測站辦理相關資訊之公開。

(三)轉換公司債資料

| 公司債種類 | | 國內第二次無擔保轉換公司債 | | |
|---|---|---|---|---|
| 項目 \ 年度 | | 110年 | 111年 | 截至112年3月31日 |
| 轉換公司債市價 | 最高 | 109.90 | 103.75 | 107.00 |
| | 最低 | 91.85 | 100.15 | 101.50 |
| | 平均 | 100.50 | 101.79 | 102.86 |
| 轉換價格 | | 35.4 | 34.7 | 34.7 |
| 發行（辦理）日期及發行時轉換價格 | | 發行日期：108年12月13日<br>發行時轉換價格：新台幣39.00元 | | |
| 履行轉換義務方式 | | 發行新股 | | |

| 公司債種類 | | 國內第三次無擔保轉換公司債 | | |
|---|---|---|---|---|
| 項　目 ＼ 年　度 | | 110年 | 111年 | 截至112年<br>3月31日 |
| 轉換公司債市價 | 最高 | 不適用 | 107.00 | 123.00 |
| | 最低 | 不適用 | 93.20 | 100.20 |
| | 平均 | 不適用 | 102.81 | 110.01 |
| 轉換價格 | | 不適用 | 28.6 | 28.6 |
| 發行（辦理）日期及發行時轉換價格 | | 發行日期：111年3月10日<br>發行時轉換價格：新台幣29.2元 | | |
| 履行轉換義務方式 | | 發行新股 | | |

(四)已發行交換公司債者：無。

(五)公司採總括申報方式募集與發行普通公司債者：無。

(六)已發行附認股權公司債者：無。

(七)最近三年度及截至公開說明書刊印日止私募公司債辦理情形：無。

六、特別股辦理情形：無。

七、參與發行海外存託憑證之辦理情形：無。

八、員工認股權憑證辦理情形：無。

九、限制員工權利新股辦理情形：無。

十、併購辦理情形：無。

十一、受讓他公司股份發行新股辦理情形：無。

# 貳、營運概況

一、公司之經營

(一)業務內容

1.業務範圍

(1)所營業務之主要內容

本公司目前主要業務為工業用電腦及博奕機台等製造及銷售；同時亦提供安控、通訊用之主機板加工業務，依營利事業登記證所載之營業項目內容如下：

CC01060　有線通信機械器材製造業。
CC01070　無線通信機械器材製造業。
CC01080　電子零組件製造業。
F401010　國際貿易業。
F113020　電器批發業。
F213010　電器零售業。
F113070　電信器材批發業。
F213060　電信器材零售業。
CC01101　電信管制射頻器材製造業。

(2)公司目前之商品(服務)項目及所營業務之營業比重

單位：新台幣仟元；%

| 項目＼年度 | 110年度 | | 111年度 | |
|---|---|---|---|---|
| | 金額 | 營業比重 | 金額 | 營業比重 |
| 博奕及工業電腦 | 466,567 | 22.24 | 841,118 | 30.29 |
| 航太及國防工業 | 1,631,381 | 77.76 | 1,935,562 | 69.71 |
| 合計 | 2,097,948 | 100.00 | 2,776,680 | 100.00 |

本公司目前主要專精於博奕機台、工業電腦、航太附屬設備、零組件之製造、銷售，主要產品項目包括如下：

①博奕機台：博奕板卡、準系統、玩家追蹤系統及機台框體等博奕機台及其零組件。

②工業電腦：各類工業電腦主機板卡及其零組件。

③航太產品：各類線束、電纜訂製、航太工業之機箱佈線等

(3)計畫開發之新商品(服務)項目：

①機構類：開發輕薄型智能系統產品應用之電源框體，主要應用於博奕類及智能系統產品。

②電子類：輕薄型低功率嵌入式電腦與周邊產品之開發，主要應用於博奕類、工業電腦與周邊產品。超薄型博奕機框體之開發。

2.產業概況

(1)產業之現況與發展

①產業現況

A.博奕產業

博奕事業係由賭場、樂透彩券業者、運動等博彩業者、近年來成長快速之線上博奕及靠博奕遊戲營利之軟硬體供應商，如博奕機台整合製造商、軟體開發商及上游之系統廠商等組成，過去博奕產業飽受社會大眾之負面觀感，使其受到政府法令嚴格之規範及禁止，然近年來在博奕產業帶動相關觀光行業發展，如觀光飯店業、娛樂業、旅行業、會議展覽業、航運業及餐飲業等，加上在全球各地經濟不明朗，政府財政收入減少之情勢下，不少國家政府希冀利用開放博奕市場作為發展觀光周邊產業或振興經濟之手段，並將合法博奕活動視為協助政府平衡預算方法之重要政策工具之一。

所謂博奕娛樂(Casino)即為經政府許可或擁有法律保障之「遊戲」，為一種合法且受到嚴格監管的賭博行為，若以設置地方區分，則可分為「陸上型博奕娛樂」及「水上型博奕娛樂」，目前全球陸上型之博奕市場主要位於拉斯維加斯(Las Vegas)、大西洋城(Atlantic City)、澳門(Macau)、新加坡(Singapore)等，而後者則如海上郵輪附設賭場。博奕娛樂依玩法之差異大致分為吃角子老虎（Slots）和牌桌遊戲(Table Games，包含百家樂、二十一點、輪盤機、骰子機、賓果機、推筒子等)兩大類，其中吃角子老虎機因其歷久不衰的設計及簡易玩法而頗受玩家喜愛，因此成為各博奕賭場必備之經典機款，亦為博奕產業主要的收入來源之一。

B.工業電腦產業

**我國工業電腦製造業產銷表現**

| | 2019年 | 2020年 | 2021年 | 2022年上半年 | 2022年第三季 |
|---|---|---|---|---|---|
| 生產值(億元) | 358.55 | 344.49 | 344.87 | 208.85 | 129.95 |
| 年增率(%) | 6.30 | -3.92 | 0.11 | 41.13 | 41.39 |
| 銷售值(億元) | 396.48 | 377.98 | 416.45 | 242.70 | 146.70 |
| 年增率(%) | -1.13 | -4.66 | 10.18 | 33.76 | 31.57 |
| 生產量(萬台) | 348.11 | 348.21 | 353.58 | 205.23 | 131.88 |
| 年增率(%) | 6.55 | 0.03 | 1.54 | 25.93 | 45.31 |
| 銷售量(萬台) | 379.14 | 375.99 | 418.22 | 235.07 | 146.28 |
| 年增率(%) | -1.70 | -0.83 | 11.23 | 20.16 | 36.63 |
| 銷售平均單價(千元/台) | 10.46 | 10.05 | 9.96 | 10.31 | 10.03 |
| 年增率(%) | 0.58 | -3.87 | -0.95 | 11.22 | -3.70 |
| 外銷比(%) | 87.06 | 85.28 | 84.85 | 84.71 | 83.61 |

注：本資料生產值僅統計國內生產，不含海外產值；銷售值包含台灣境內銷售，以及台灣接單海外生產之值，但不含國外接單海外生產。

資料來源：經濟部統計處工業生產統計資料磁帶，台灣經濟研究院產經資料庫整理(2022年11月)。

觀察我國工業電腦製造業之產銷表現(請見上表)，2022 年第三季，受惠於工業物聯網、交通、智慧醫療、智慧金融等需求增長，以及解封商機發酵，娛樂、博奕等客戶對於彩票機、自助服務、智慧零售等相關產品的需求

強勁增溫，且零組件缺料情勢逐漸緩解，與海運運輸時間改善，有助帶動出貨表現，不過面臨俄烏戰爭間接影響部分廠商歐洲市場出貨表現，以及中國為控制疫情堅持「動態清零」總方針，在防疫措施升級、經銷商庫存調節下，接單狀況持續疲弱，加上產品銷售平均單價轉趨走跌下，抑制整體銷售成長力道，故 2022 年第三季我國國內工業電腦製造業銷售值為 146.70 億元，年增率為 31.57%。

進入到 2022 年第四季，雖然來自製造業、零售業、金融業與博奕娛樂產業客戶進行汰舊換新、數位轉型等，帶動工業電腦市場需求增溫，以及零組件缺料情勢顯著緩解，加上新訂單挹注，帶動出貨力道續強，惟面臨地緣政治風險仍存、通膨與升息等影響全球經濟，進一步造成部分客戶拉貨轉趨保守，且 2021 年同期基期處於高點，故估計 2022 年第四季我國國內工業電腦製造業景氣呈現成長趨緩態勢。

C.航太產業

隨著 2022 年全球持續鬆綁防疫政策與邊境管制，帶動世界各地民眾對於跨國旅遊的意願迅速提升，促使北美、歐洲等地區的國內與國際航線載客量恢復力道強勁，而根據國際航空運輸協會(IATA)的數據統計，2022 年前 10 個月之全球航空客運量已復甦至 2019 年(疫情前)的 74%，驅使新客機需求回升，波音與空中巴士 2022 年 1~10 月的交機量年增率亦分別達 35%、8%，有效推升我國相關零件製造商的訂單量能，並為本產業銷售值挹注強勁成長動能，而 2022 年 1~10 月本產業銷售值則達 260.03 億元，較 2021 年同期大幅成長 31.58%(詳見下表一)。

**表一　我國航空器及其零件製造業產銷存概況**

單位:百萬元、%

| | 2018 年 | 2019 年 | 2020 年 | 2021 年 | 2022 年 1~10 月 |
|---|---|---|---|---|---|
| 生產值 | 27,357 | 31,726 | 21,443 | 25,655 | 26,758 |
| 年增率 | 34.55 | 15.97 | -32.41 | 19.65 | 35.03 |
| 銷售值 | 26,342 | 30,317 | 19,902 | 25,536 | 26,003 |
| 年增率 | 35.61 | 15.09 | -34.35 | 28.31 | 31.58 |
| 存貨值 | 546 | 788 | 1,586 | 1,327 | 1,675 |
| 年增率 | 16.48 | 44.38 | 101.23 | -16.33 | 29.14 |

資料來源：經濟部工業生產統計磁帶資料、台灣經濟研究院產經資料庫整理(2022 年 12 月)

觀察 2022 年第四季，由於民用航機的需求持續攀升，有助於整機廠增加產能，並推升對本產業相關零件之訂單，持續為本產業挹注強勁銷售值，同時尚有國內軍機與相關維修業務，亦有利於周邊零件的拉貨力道上揚，因此估計 2022 年第四季我國航空器及其零件製造業景氣將呈現大幅上揚格局。

另外關於航太產業中低軌衛星產業現況，我國切入低軌衛星產業主要

還是透過既有資通訊產業優勢，以硬體設備製造為主，低軌衛星產業從製造業而言，可以分為衛星本體與地面設備兩大部分。目前衛星物聯網區域市場年仍以北美為重要市場，低軌衛星則以通訊任務為主，並朝向量多、小型化、輕量、低成本佈建為未來市場發展趨勢。

②產業發展趨勢

A.博奕產業

目前全球旅遊產業以結合遊憩、休閒、觀光、購物、遊樂場及賭場為主要發展方向，其中賭場結合休憩觀光的旅遊方式，已成為未來發展趨勢，例如澳門威尼斯人酒店、新加坡聖淘沙雲頂及濱海灣金沙酒店等，此複合休閒渡假區之經營型態已將賭場自純粹的賭場遊戲，轉變成現代商業、休閒及娛樂活動，成為觀光產業的重要一環。未來亞太地區可望成為全球最大博奕市場，市場商機龐大。

博奕產業目前已有逐漸成為全球各國普遍發展的趨勢，主要係過去因社會大眾對博奕產業抱持著負面觀感使得該產業受到政府法令嚴格的規範，但近期博奕產業的發展為地方帶動經濟成長與稅收貢獻，並帶動週邊產業(觀光旅遊、交通運輸、航空建築業等等)的經濟效益促進地方繁榮，使得各國政府紛紛開放對博奕產業的限制，博奕事業已從過去的嚴格禁止演化到目前被視為休閒娛樂事業(Leisure Industry)的一環。

另外博奕產業的機台設備要求高穩定性與安全性且考量其成本，博奕業者多將博奕機台委外生產製造，台灣在博奕相關零組件與電子零組件的供應鏈非常完整，並且能符合國外廠商客製化的要求，因此台灣廠商在全球博奕主機的市場佔有相當的比例。綜上所述，博奕事業結合觀光與休憩，是全球未來發展趨勢，只要服務品質與特色建立完善勢必為國家帶來經濟效益與價值。

B.工業電腦產業

工業電腦應用領域多元，涵蓋工業控制、零售、醫療、博奕、網路通訊範疇，在ESG(Environment Social Governance，環境保護、社會責任、公司治理)領域，各國相繼宣布淨零碳排計畫，我國對歐盟將自2023年起強制揭露碳排放驅動各業者朝碳中和、淨零目標發展，而工業電腦的AIoT(人工智慧物聯網)技術得針對物聯網的終端設備與感測器進行碳排放收集與追蹤，並藉由人工智慧實施數據分析，有助達到減碳降排目標，也因此帶動本產業廠商相繼投入ESG相關領域。綜上所述，本產業廠商積極布局 ESG 商機，透過擴大推動ESG 解決方案，來降低能源與成本以達ESG目標，以創造營運新成長動能。

C.航太產業

隨著各國防疫政策與邊境管制日益鬆綁，跨國旅遊人數已逐漸回溫，國際航空運輸協會(IATA)預估全球載客量於 2023 年將超越疫情前水準，有利於民航機的需求上揚；再者，各家航空公司為執行減碳目標與落實 ESG 責任，更帶動飛機汰舊換新需求，推升多家企業積極訂購新機的意願，從而使得國際整機廠的訂單維持高檔，致使本產業多數廠商訂單能見度清晰。

至於在上游原物料方面，雖然預估鋁金屬等原物料於短期內維持需求略多於供給的局面，將驅使原物料價格呈現高檔震盪態勢，不過由於國際整機廠依舊存在零件短缺困境，因此本產業的零件業者在議價方面相對具備優勢，可望得以逐步調升售價，有利於將營業成本轉嫁至下游廠商，故本產業的經營環境處於相對有利的格局，並預估 2023 年上半年我國航空器及其零件製造業之景氣將持續呈現成長。

另外航太中低軌衛星的發射數量在2017年後快速成長，在2019年SpaceX星鏈計畫啟動後更是出現跳躍式的成長，依據NSR及工研院產科國際所資料來源顯示，2022年全球衛星物聯網(Satellite IoT and M2M)產值預期達10億美元，推估 2030年將上看22.6億美元，複合年均增長率CAGR值(2022-2030) 約10.7%

(2)產業上、中、下游之關聯性

①博奕產業

博奕產業之生態係由賭場或遊樂場等營運商向系統整合廠商(SI)提出博奕機台之採購需求，然因系統整合商主要聚焦於軟體製造面，故有關機台硬體部分則委託上游的主機板或硬體製造商生產，最後再由系統整合商進行軟硬體結合後銷售予下游賭場經營者，而本公司及其子公司為博奕機台及相關組件之製造商，係處博奕產業之上游位置。博奕產業之上、中、下游圖列示如下：

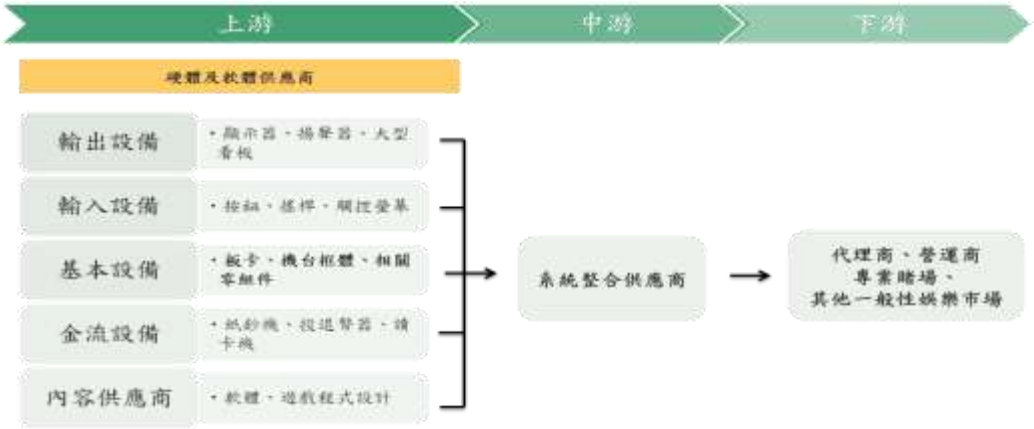


②工業電腦產業

工業電腦產品主要以電腦為中心，其上游零組件供應商提供 IC、CPU、PCB 板、液晶顯示器及機殼等零組件，中游為工業控制卡、單板電腦、嵌入式電腦及準系統產品等，國內工業電腦廠商多位於產業鏈之中游範圍內，而下游銷售部分為因應各市場需求，且因工業電腦產品系統整合度較高，產品應用範圍廣泛，因此工業電腦大多透過系統整合商(SI)或經銷商，開發當地潛在客源，就近提供技術支援，或銷售予相關學術研究單位，供其進行系統整合或測試檢驗。產業之上中下游關聯性以圖示說明如下：

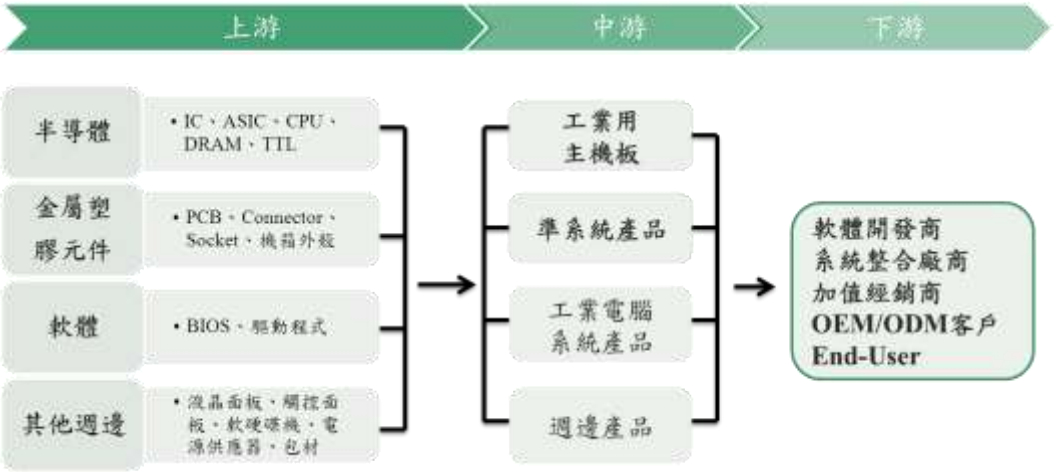


③航太產業

本公司及其子公司主要產品為航太用附屬設備及零組件，其主要產品電子線束係應用於航太設備，為處於產業鏈之中游，上游為原材料業，主要分為金屬材料、塑膠材料、電鍍材料及銅線四大部分，下游則為各電子線束及整合式組裝成品之應用產品，應用領域跨及航太、汽車及國防工業等產業。

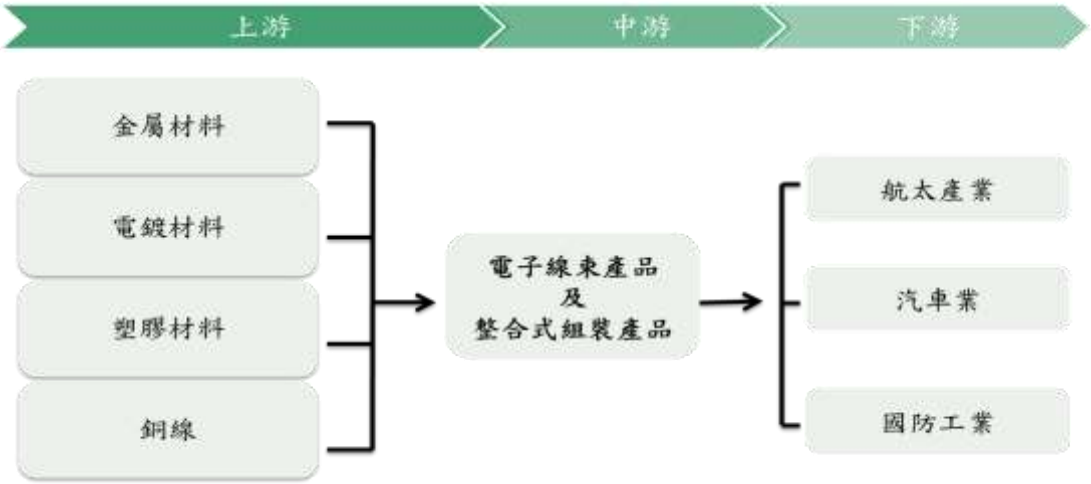


(3)產品之各種發展趨勢

①博奕產業

隨著近年來亞洲博奕事業蓬勃崛起，從馬來西亞的雲頂賭場、南韓、新加坡到共產國家的越南皆設有遊戲場(CASINO)便於旅客選擇的地點越來越多，而目前全世界已有 140 個以上國家用來作為發展或振興觀光市場，以及協助政府平衡預算方法之重要政策工具之一。此外，日本及緬甸、泰國與老撾(寮國)三國交界的金三角地區也正在規劃及興建現代化賭城，以獲取博奕活動所帶來的巨大利益，未來亞太地區可望成為全球最大博奕市場。

例如新加坡政府吸引了馬來西亞雲頂集團與美國金沙集團，分別於當地興建「聖淘沙名勝世界」(Resorts World Sentosa) 和 「濱海灣金沙綜合娛樂城」(Marina Bay Sands) 兩座附設賭場的綜合渡假村；澳門則是受惠於中國 VIP 客群躍居全球最大遊戲場(CASINO)，博奕營收已是美國拉斯維加斯

的逾六倍；除前述外，另菲律賓與越南也要以多座大型賭場搶著瓜分亞洲市場。觀光博奕(casino or gaming industry)產業不只是經營博奕，還包括觀光飯店、娛樂業、旅遊業、會議展覽業、航運業、餐飲業等，發展博奕事業將可帶來許多週邊商機，並創造就業機會。

②工業電腦產業

展望 2023 年上半年本產業景氣表現，各區域市場積極推動新基礎建設，與工業物聯網、企業數位轉型等領域訂單能見度明朗，有助帶動自動化、5G、AIoT等智慧應用產品出貨，且解封商機持續發酵，亦推升彩票機、自助服務、智慧零售等相關產品出貨表現，以及各企業加速進行產能優化、碳排管理，可望帶動 ESG 商機，加上受缺料影響之遞延訂單陸續出貨，皆將拉抬工業電腦出貨增長。

惟全球仍持續面對通膨、升息，與地緣政治風險等挑戰，國際景氣降溫將影響客戶下單意願或調整訂單，進而對整體成長力道有所壓抑。綜上所述，受惠於多數下游應用市場需求增溫，將有助帶動本產業出貨成長，惟國際景氣降溫將致使部分客戶訂單呈現略有放緩跡象，因此預估 2023 年上半年 我國工業電腦製造業景氣將呈現成長趨緩之走勢。

③航太產業

展望 2023 年上半年，由於全球航空產業的景氣已逐漸復甦並將持續成長，有助於民航機需求拉升，帶動本產業廠商於發動機及其相關零件、飛機機身與起落架等結構零件之訂單上揚，且儘管原物料價格短期內不易回落，不過由於航空器相關零件仍處於供不應求的階段，因此國內供應商可望調升產品售價，將營業成本轉嫁至下游廠商，故 2023 年上半年我國航空器及其零件製造業之景氣可以成長態勢視之。

3.技術及研發概況：

(1)所營業務之技術層次及研究發展概況

研發工作向來為本公司的發展重點，除在臺灣投入人力專責產品研發外，在美國亦有研發團隊加速及整合產品開發的速度及掌握市場脈動。截至目前為止，本公司已推出 Intel Bay Trail 及 Haswell platform 等架構系統平台，作為智能系統及航太周邊產品之應用，亦推出新版輕薄型智能 Single Stand 及 Extend Stand 等系統產品，顯見本公司投入關鍵性零組件開發之努力，及新產品研發之實力。

本公司除接續目前未完成產品及延伸現有系列擴充產品規格外，將持續針對不同市場區隔及應用領域，開發高附加價值且具市場競爭力的新/舊產品系列，並積極拓展新興需求市場，創新開發多元化的應用領域；此外，本公司以專案控管研發進度，並隨時注意科技發展情形、產品趨勢、競爭同業對手狀況、銷售市場及材料供應市場供需變化等可能影響研發成功之因素，以確保研發計劃均能符合市場需求且依進度完成。

(2)研究發展人員與其學經歷

單位：人數；年

| 項目 \ 年度 | | 111年度 | 112年度截至3月31日止 |
|---|---|---|---|
| 學歷分佈 | 博士 | - | - |
| | 碩士 | - | - |
| | 大專 | 1 | 1 |
| | 高中(含)以下 | - | - |
| 合計 | | 1 | 1 |
| 平均服務年資 | | 8.07 | 8.32 |

(3)最近五年度每年投入之研發費用

單位：新台幣仟元；%

| 項目 \ 年度 | 107年度 | 108年度 | 109年度 | 110年度 | 111年度 |
|---|---|---|---|---|---|
| 研發費用 | 112,346 | 114,873 | 51,712 | 20,374 | 7,594 |
| 營收淨額 | 8,502,426 | 7,794,299 | 3,377,878 | 2,097,948 | 2,776,680 |
| 占營收淨額比例 | 1.32 | 1.47 | 1.53 | 0.97% | 0.27% |

(4)最近五年度開發成功之技術或產品

| 年度 | 技術或產品 |
|---|---|
| 107年度 | • 開發柔性頭組加工機<br>• 開發NC系列自動上下料整線機<br>• 開發入門版五軸機(Fagor控制器)<br>• 開發高精度主軸頭組開發<br>• 開發永磁式高速主軸<br>• 開發寬幅單色快速噴印自動化線<br>精密機械：<br>• CNC五軸加工機<br>• 空氣軸承(AIR PAD)<br>• 水冷式高速主軸<br>• 動柱式五軸機<br>• 傾斜式五軸機<br>• CAD/CAM軟體<br>• 穿越式輕型加工機<br>• 高速多頭鑽孔機<br>• 機台聯網系統<br>• 智機化門板生產線開發<br>• UV櫥櫃箱體噴印自動化<br>• UV板邊噴印自動化機台<br>• 永磁主軸剛攻功能<br>• NS3144 Development<br>• Regulatory NS2128,NS2116<br>• Griffen product Development<br>• Keystone product development |

| 年度 | 技術或產品 |
| --- | --- |
| | • GBX v2.0 PCB layout support<br>• LEX-1 and LEX-2 product development<br>• SAB Test development<br>• Regulatory NS2122<br>• PRM-130, O3E-110 product support<br>• RPR-200 product support<br>• S-Band product development |
| 108年度 | • NC系列自動上下料整線機開發<br>• 高精度主軸頭組開發(扭矩馬達版)<br>• 高速高精薄鋁板加工機開發<br>• 全自動化六面板材鑽孔加工機開發<br>• 立體數位噴印兩液型環保皮革技術開發<br>• 航太複合材料布切割機開發<br>• 簡潔型噴繪機系列開發<br>• HSK63F DC中央噴氣主軸開發<br>• HSK63A主軸開發<br>• 1M36研磨主軸開發<br>• 成型機精緻化開發<br>• 雷射產品線精緻化開發<br>• 自動化整合設計開發<br>• Unicen 航太加工機B軸及C軸改善開發<br>• 新型Unicen航太加工機開發<br>• Regulatory CCC NS2128, NS2116<br>• Keystone product development<br>• LEX-1, LEX-2 and LEX-3 product development<br>• Cable design<br>• PRM-130, O3E-110 product support<br>• S-Band and PSD-37330 product development<br>• RPE-110 product support<br>• Harris SBC product support & Next Gen SBC RFQ |
| 109年度 | • NC系列自動上下料整線機開發<br>• 高速高精薄鋁板加工機<br>• 智機化開板生產線暨AGMVP雲端平台開發計畫<br>• 立體數位噴印兩液型環保皮革技術開發<br>• 簡潔型噴繪機系列<br>• 五軸HSK63F DC中央噴氣主軸開發<br>• HSK63A主軸開發<br>• M36研磨主軸開發<br>• 五軸超音波主軸開發<br>• O3E-110 DDR4<br>• NAVI AFE<br>• LEX-4 product development<br>• NS-2128 MACSEC product development<br>• Compute blade (Griffin) product development |

| 年度 | 技術或產品 |
| --- | --- |
| | • Cronos sled and PCIe Server switch<br>• PEB, BATTLECAT PCIE EXPANSION BOARD |
| 110 | • PRM-130, O3E-110 DDR4<br>• NAVI AFE<br>• LEX-4 product development<br>• Regulatory NS-2128, NS2116<br>• Compute blade (Griffin) product development<br>• Cronos sled and PCIe Server switch<br>• PEB, BATTLECAT PCIE EXPANSION BOARD |
| 111 | • PRM-130, O3E-110 DDR4<br>• NAVI AFEv2<br>• LEX-4 product development<br>• Regulatory NS-2128<br>• Cronos sled and PCIe Server switch<br>• PEB, BATTLECAT PCIE EXPANSION BOARD |

4.長、短期業務發展計畫

本公司自成立以來，即專注於產品之優良品質和穩定性，並積極接觸客戶與市場，隨著客戶擴增與市場之成長，本公司已在客戶評價中成功奠定產品品質及公司形象基礎，逐漸在市場上佔有一席之地。為因應產業發展趨勢及國內外市場競爭，期望藉由下列長、短期發展計劃之實踐以充實公司實力，提昇整體產能與競爭力。

(1)短期業務發展計畫

①充分瞭解客戶需求與市場資訊，積極與客戶間溝通產品規格及品質要求，使廠內生產之一致性提高，以提升品質穩定度。

②提供客戶便捷迅速之服務，鞏固既有客戶關係，並積極著手新客戶之開發，持續擴大銷售及市場佔有率。

③積極與上下游廠商維持良好合作夥伴關係，使合作廠商能充份配合，產品成本更具競爭力，銷售網路更暢通。

④深耕博奕、工業電腦、航太及國防等三大領域，分散集中單一產業之風險。

⑤加強關鍵零組件、新產品線之研發，如主軸高速化、進給高速化等產品。

⑥加強庫存及應收帳款管理，減少資金需求，降低資金成本。

(2)長期業務發展計畫

①積極設立其他海外據點，提升售後服務時效與品質、即時技術支援的功能。對尚未開發之國家或地區，積極建立經銷商通路。

②培養國際行銷人才，充分掌握國際市場資訊，以達到國際化的目標。

③利用資本市場之資金，讓本公司財務及資金運用面對市場競爭時，能有更充分的資源，以獲得公司之持續成長。

④透過收購或策略結盟方式，深入上下游供應鏈，積極尋求垂直整合模式，以達有效開拓新的產品及新的業務範疇。

⑤加強關鍵零組件、新產品線之研發。

⑥發展台灣總公司升級為研究發展、製造與財務控管中心，另可迅速掌握各地市場資訊、新產品設計與技術、及市場策略等訊息，以因應全球經濟詭譎多變的環境，如此管理模式可為未來跨國性企業管理鋪路。

(二)市場及產銷概況

1.市場分析

(1)公司主要商品(服務)之銷售(提供)地區

單位：新台幣仟元

| 項目＼年度 | 109年度 | | 110年度 | | 111年度 | |
|---|---|---|---|---|---|---|
| | 銷售額 | 比率(%) | 銷售額 | 比率(%) | 銷售額 | 比率(%) |
| 內銷 | 389,762 | 11.54 | - | - | 455 | 0.02 |
| 外銷 | 2,988,116 | 88.46 | 2,097,948 | 100.00 | 2,776,225 | 99.98 |
| 營業收入淨額 | 3,377,878 | 100.00 | 2,097,948 | 100.00 | 2,776,680 | 100.00 |

(2)市場占有率

本公司及其子公司所屬博奕、工業電腦及航太產品皆屬少量多樣、客製化程度高的產業，憑藉本公司及其子公司主要經營團隊業於相關產業擁有資歷豐富經驗及憑藉優秀之研發團隊，逐步取得及維繫主要客戶之信賴關係，且不斷推出新產品與開拓新市場，秉持著創新科技、提升客戶滿意度，期能在所屬產業領域中成為世界級的領導廠商。惟因國內目前尚無具有公信力之機關統計數據可供參考，故無法明確得知本公司之市場佔有率，惟未來所屬三個領域產業前景看好，故可預期本公司及其子公司將持續提升在業界之市場地位。

(3)市場未來之供需狀況與成長性

①博奕產業

隨著近年來亞洲博奕事業蓬勃崛起，從馬來西亞的雲頂賭場、南韓、新加坡到共產國家的越南皆設有遊戲場(CASINO)便於旅客選擇的地點越來越多，而目前全世界已有 140 個以上國家用來作為發展或振興觀光市場，以及協助政府平衡預算方法之重要政策工具之一。此外，日本及緬甸、泰國與老撾(寮國)三國交界的金三角地區也正在規劃及興建現代化賭城，以獲取博奕活動所帶來的巨大利益，未來亞太地區可望成為全球最大博奕市場。

例如新加坡政府吸引了馬來西亞雲頂集團與美國金沙集團，分別於當地興建「聖淘沙名勝世界」(Resorts World Sentosa) 和 「濱海灣金沙綜合娛樂城」(Marina Bay Sands) 兩座附設賭場的綜合渡假村；澳門則是受惠於中國 VIP 客群躍居全球最大遊戲場(CASINO)，除前述外，菲律賓與越南也要以多座大型賭場搶著瓜分亞洲市場；而日本政府更已通過包含建賭場在內的《綜合度假村整備法》，日本全國最多可在 3 處綜合度假村設賭場，包括大阪、東京、橫濱的地方政府都躍躍欲試，預計第一間賭場，最快將在 2025

年之前揭幕，亦希望藉由設置賭場增加收益，用於大規模國際會議場、劇場等的營運，提振日本經濟的成長戰略，以便招攬更多訪日外籍觀光客。觀光博奕(casino or gaming industry)產業不只是經營博奕，還包括觀光飯店、娛樂業、旅遊業、會議展覽業、航運業、餐飲業等，發展博奕事業將可帶來許多週邊商機，並創造就業機會。

②工業電腦產業

觀察本產業主要廠商 2022 年營運概況，受惠工業電腦需求增溫、新訂單挹注及零組件缺料狀況緩解，業者積極消化在手訂單，加上匯兌利益等業外貢獻，使得多數廠商營收及獲利呈現成長走勢。雖然部分客戶拉貨轉趨保守，與基期墊高、俄烏戰爭間接影響歐洲市場出貨表現，不過工廠自動化、智慧零售、自助服務、博奕或與基礎建設相關領域需求增溫，仍拉抬本產業主要廠商合併營收普遍呈現成長走勢，顯示我國本產業廠商持續優化台灣產線，且看好工業電腦之未來成長性。

③航太產業

2021 年國際民航業務因疫情影響尚未全面恢復動能，然而因我國「國機國造」等軍用訂單需求持穩，加上全球貿易量亦於後疫時期強勁反彈，帶動客機改貨機需求大增，同時國際整機大廠因看好航空後市從而逐漸提高產能，有利本產業相關供應商的訂單回升，促使 2021 年我國航空器及其零件製造業之景氣相較 2020 年有所回溫，(詳見下表一)另 2022 年全球各地邊境管制日益寬鬆，帶動民眾跨國旅遊意願上揚，並以北美、歐洲航線的載客量復甦力道最為強勁，促使國際整機廠及 Tier-1 零件商對本產業的拉貨力道迅速增加，再加上國內高教機進入量產階段，且軍機需求持穩，使得 2022 年我國航空器及其零件製造業的景氣呈現成長趨勢。

**表一　未分類其他運輸工具及零件製造業銷售額比重變化概況**

單位：%

| | 2018 年 | 2019 年 | 2020 年 | 2021 年 | 2022 年 1~11 月 |
|---|---|---|---|---|---|
| 代步車製造 | 1.33 | 2.06 | 1.89 | 2.22 | 1.99 |
| 無動力車輛及其零件製造 | 2.73 | 3.82 | 3.74 | 4.44 | 4.59 |
| 軌道車輛及其零件製造 | 7.36 | 6.26 | 11.03 | 7.53 | 11.99 |
| **航空器及其零件製造** | 52.85 | 32.29 | 40.54 | 46.33 | 54.88 |
| 嬰兒車製造 | 2.61 | 3.44 | 3.43 | 1.68 | 0.74 |
| 其他未分類運輸工具及其零件製造 | 33.12 | 52.13 | 39.37 | 37.80 | 25.81 |
| 合計 | 100 | 100 | 100 | 100 | 100 |

資料來源：財政統計資料庫，台經院產經資料庫整理(2023 年 2 月)

(4)競爭利基

①產業商機持續看好。

②市場定位明確、產品線完整。

③計劃性與彈性化生產，掌握市場先機。

④堅強的研發實力，產品屢獲肯定。

⑤彈性快速且品質穩定的客製化技術。

⑥專業的行銷、研發、及製造團隊。

⑦以「製程設計與創新、製造與務實、服務與品質第一」，堅守對客戶、供應商、員工、股東及所有利害關係人的承諾。

(5)發展遠景之有利、不利因素與因應對策

①有利因素

A.定位利基型產品市場

B.交期迅速且品質穩定

C.擁有組織完整的優秀研發、行銷及製造團隊

D.產能運用彈性有效率，並具少量多樣之量產能力

E.多角化產品經營，營運風險降低

F.量身訂做之客戶服務、重視對客戶承諾建立良好合作關係

②不利因素及因應對策

A.客製化生產屬少量多樣特性，單一產品之生產規模無法與一般大量標準化產品比較，生產成本及零件採購成本相較之下會比較高。

因應對策：

為客戶量身設計具有市場優勢的高附加價值應用產品，並提供技術解決方案，擴大與市面標準產品的差異，避免同業低成本競爭的惡性循環。另透過策略性採購，控制關鍵零組件成本及存貨。

B.競爭同業規模愈越趨壯大，且有與國際大廠結合或策略聯盟以搶攻市場之趨勢。

因應對策：

加強與客戶的合作往來，除致力於提高良率、縮短交期以滿足客戶要求外，也期能與國際大廠策略聯盟、合作，厚植本公司之競爭力。

2.主要產品之重要用途及產製過程

(1)主要產品之重要用途

| 產品項目 | 重要用途及功能 |
|---|---|
| 博奕機台 | 廣泛應用於國際一線博奕機台(以吃角子老虎機為主)之整機及零件製造，包括單板板卡、準系統、機台及Player tracking system等。 |
| 工業電腦 | 包括各類工業電腦主機板卡製造，產品廣泛運用於安控，測試，運輸等工業用途，具穩定度高及環境耐力強之特性。 |
| 航太相關產品 | 包括航太產業中之通訊、控制、訊號傳輸線束之組件製造及銷售。 |

(2)產製過程

①博奕及工業電腦

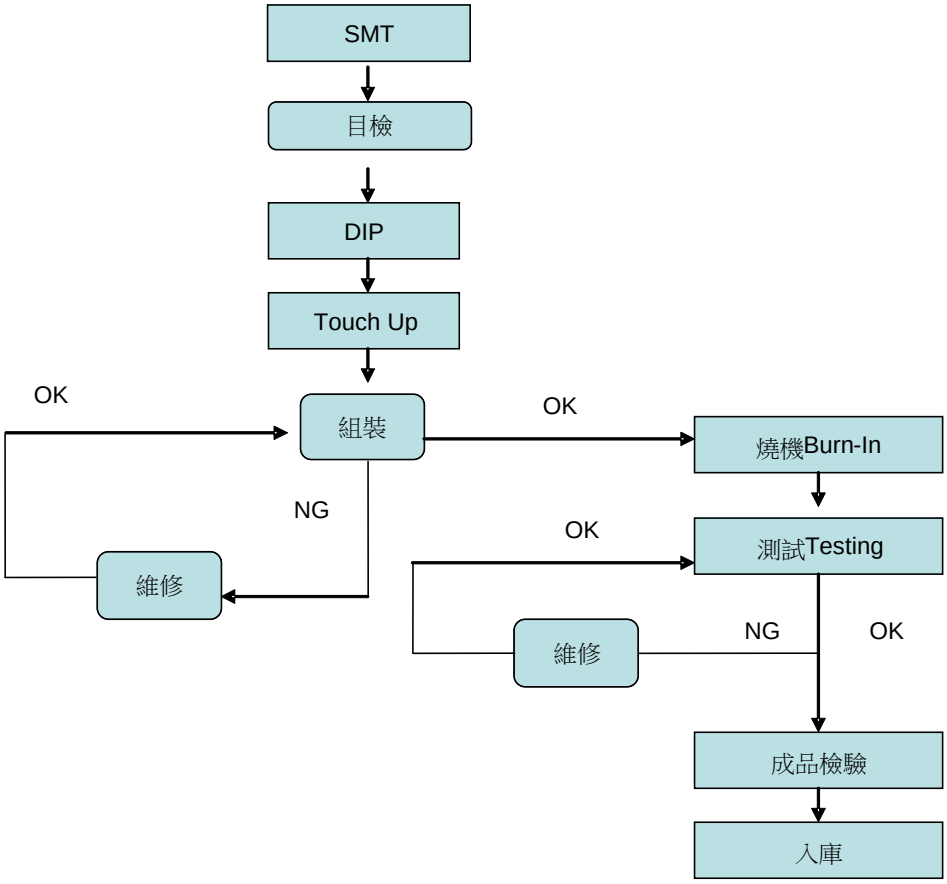

②航太及國防工業

A.Electrical

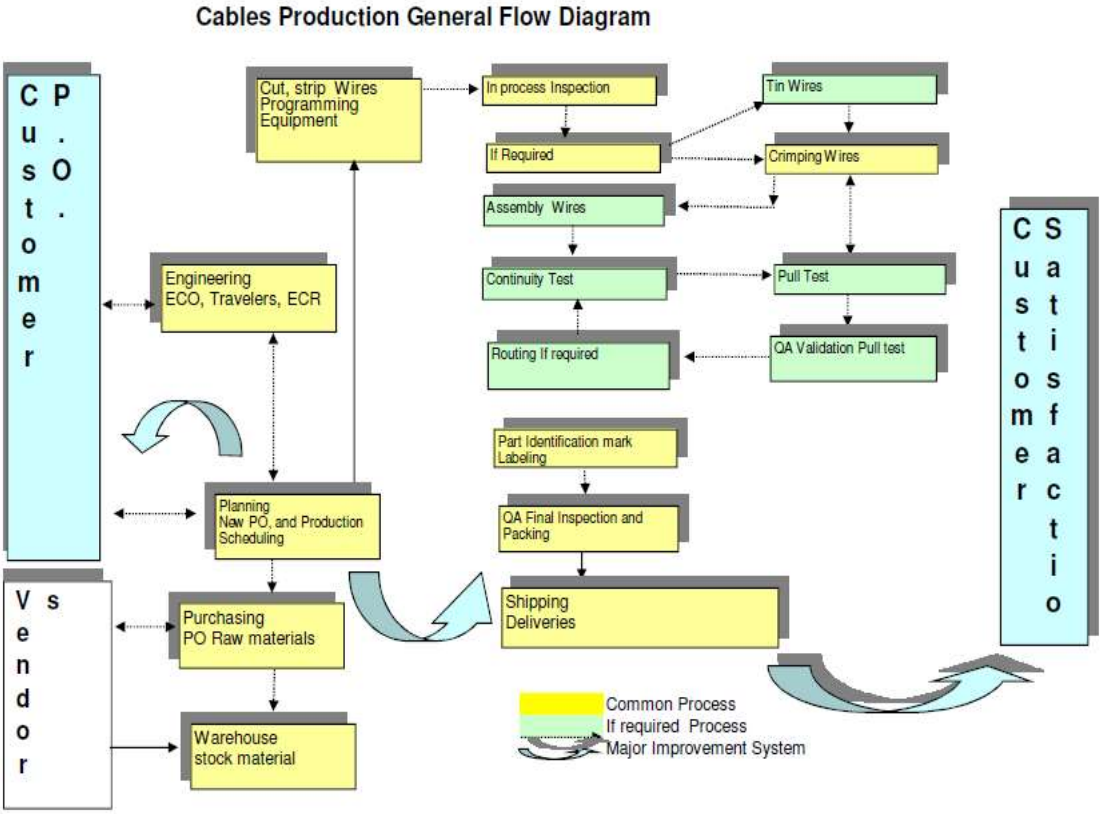


B.Metals

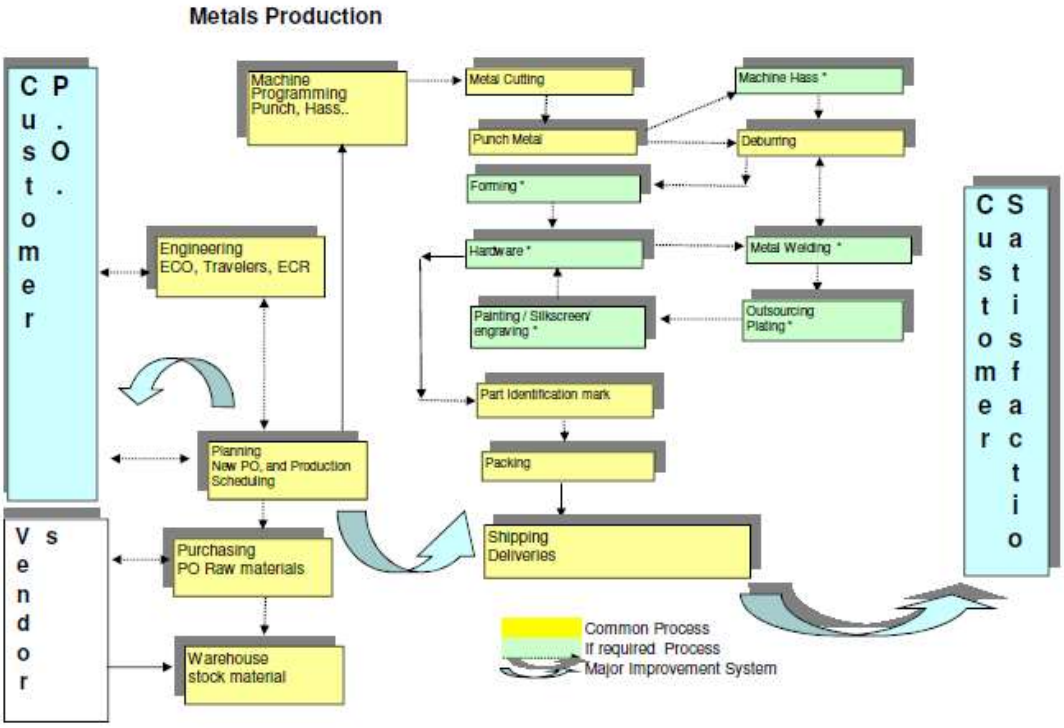

3.主要原料之供應狀況

本公司目前主要原物料供應狀況如下：

| 原料 | 供應來源 | 供貨狀況 |
|---|---|---|
| SSD & DDR | APACER | 穩定供貨 |
| IC | AVNET、ARROW | 穩定供貨 |
| VIDEO CARD | AVNET | 穩定供貨 |
| POWER SUPPLY | FSP | 穩定供貨 |

4.最近二年度主要產品別或部門別毛利率重大變化之說明：(毛利率較前一年度變動達百分之二十者，應分析造成價量變化之關鍵因素及對毛利率之影響)

單位：新台幣仟元

| 年度<br>產品別 | 110年度 | 111年度 | 毛利率變動率 |
|---|---|---|---|
| 博奕及工業電腦 | 4.79% | 10.81% | 125.68% |
| 航太及國防工業 | 18.11% | 18.97% | 4.75% |

由上表分析得知，本公司 110~111 年度各主要產品別之毛利率變動達 20%以上者為博奕及工業電腦，茲分析如下:

單位：新台幣仟元

| 主要產品 | 分析項目 | 110年度~111年度 |
|---|---|---|
| 博奕<br>及<br>工業電腦 | (一)銷貨收入差異分析 | |
| | P（Q’－Q） | 239,841 |
| | Q（P’－P） | 88,973 |
| | （P’－P）（Q’－Q） | 45,737 |
| | P’Q’－PQ | 374,551 |
| | (二)銷貨成本差異分析 | |
| | P（Q’－Q） | 228,355 |
| | Q（P’－P） | 51,238 |
| | （P’－P）（Q’－Q） | 26,338 |
| | P’Q’－PQ | 305,931 |
| | (三)毛利變動金額 | 68,620 |

註：P’、Q’：最近年度單價、數量；P、Q：上一年度單價、數量。

①博奕及工業電腦

111年度博奕及工業電腦產品之銷貨收入較110年度增加374,551仟元，主係受惠於全球疫情趨緩，加上缺料問題逐步緩解，博奕客戶積極回補庫存，另由於需求成長推升平均售價，故銷貨收入方面產生有利量差239,841仟元、有利價差88,973仟元及有利的組合差異45,737仟元；在營業成本方面，主係受當年度產品銷售組合不同致銷售數量增加，產生不利之量差228,355仟元，另因本公司及其子公司當年度當年度產品銷售組合不同，致平均單位成本上升，產生銷貨成本價格不利差異51,238仟元，在銷貨數量增加及單位成本增加下產生不利組合差26,338仟元，合計產生不利之營業成本差異305,931仟元。綜

上之差異，使營業毛利減少68,620仟元。

綜上所述，本公司及其子公司111年度博奕及工業電腦之營業收入、營業成本及營業毛利變化情形尚無重大異常，其變化應屬合理。

(2)如為建設公司或有營建部門者，應列明申報年度及前一年度營建個案預計認列營業收入及毛利分析，說明個案別毛利率有無異常情事及已完工尚未出售之預計銷售情形：不適用。

5.主要進銷貨客戶名單

(1)最近二年度任一年度中曾占進貨總額百分之十以上之供應商名稱及其進貨金額與比例

| 項目 | 110年 | | | | 111年 | | | |
|---|---|---|---|---|---|---|---|---|
| | 名稱 | 金額 | 占全年度進貨淨額比率(%) | 與發行人之關係 | 名稱 | 金額 | 占全年度進貨淨額比率(%) | 與發行人之關係 |
| 1 | A公司 | 47,807 | 3.44 | 無 | A公司 | 185,323 | 10.04 | 無 |
| 其他 | 其他 | 1,340,434 | 96.56 | — | 其他 | 1,659,872 | 89.96 | — |
| | 進貨淨額 | 1,388,241 | 100.00 | — | 進貨淨額 | 1,845,195 | 100.00 | — |

增減變動說明：

①A公司: 111年度金額增加，係因新冠疫情已漸趨緩，全球市場逐步解封，其博奕市場需求回溫，致本公司博奕訂單增加其營收亦顯著回升所致。

(2)最近二年度任一年度中曾占銷貨總額百分之十以上之客戶名稱及其銷貨金額與比例

單位：新台幣仟元

| 項目 | 110年 | | | | 111年 | | | |
|---|---|---|---|---|---|---|---|---|
| | 名稱 | 金額 | 占全年度銷貨淨額比率(%) | 與發行人之關係 | 名稱 | 金額 | 占全年度銷貨淨額比率(%) | 與發行人之關係 |
| 1 | A公司 | 420,278 | 20.03 | 無 | A公司 | 708,026 | 25.50 | 無 |
| 2 | B公司 | 339,095 | 16.16 | 無 | B公司 | 348,575 | 12.55 | 無 |
| 3 | C公司 | 288,473 | 13.75 | 無 | C公司 | 299,284 | 10.78 | 無 |
| 其他 | 其他 | 1,050,102 | 50.06 | — | 其他 | 1,420,795 | 51.17 | — |
| | 銷貨淨額 | 2,097,948 | 100.00 | — | 銷貨淨額 | 2,776,680 | 100.00 | — |

增減變動說明：

①A公司:110年雖新冠疫情已漸趨緩，歐美陸續宣布解封，惟因各產業面臨供應鏈斷鏈，原物料短缺致A公司銷貨減少；111年度隨著缺料緩解，全球逐步解封後，博奕產品需求增加使得對A公司銷貨金額增加。

②B公司: 110年度受到全球供應鏈缺料問題之影響，致當年度營收較前一年度減少；111年度對B公司之銷售金額增加，主係因本公司營運生產重心之一位於美國，符合美國製造優勢，並受惠美國近年來之國防政策，營造有利於本公司發展國防、航太領域接單成長的友善環境，因而對B公司之銷售額呈現穩定成長態勢。

③C公司: 110年度因新冠疫情採取限制人員移動等措施，造成供應鏈拉長、缺料之影響，致使銷貨金額減少；111年度隨著世界各地邁入與病毒共存時代及原物料短缺情形漸獲改善，使得銷貨金額增加。

6.最近二年度生產量值

數值單位：新台幣仟元
數量單位：仟台；仟PCS；仟條

| 年度 / 生產量值 / 主要商品 | 110年度 | | 111年度 | |
|---|---|---|---|---|
| | 產量 | 產值 | 產量 | 產值 |
| 博奕及工業電腦 | 919 | 445,469 | 3,316 | 885,950 |
| 航太及國防工業 | 776 | 1,663,221 | 6,364 | 2,260,371 |
| 合計 | 1,695 | 2,108,690 | 9,680 | 3,146,321 |

7.最近二年度銷售量值

數值單位：新台幣仟元
數量單位：仟台；仟PCS；仟條

| 銷售量值 / 年度 / 主要商品 | 110年度 | | | | 111年度 | | | |
|---|---|---|---|---|---|---|---|---|
| | 內銷 | | 外銷 | | 內銷 | | 外銷 | |
| | 量 | 值 | 量 | 值 | 量 | 值 | 量 | 值 |
| 博奕及工業電腦 | 0 | 0 | 249 | 466,567 | 0 | 0 | 377 | 841,118 |
| 航太及國防工業 | 0 | 0 | 747 | 1,631,381 | 0 | 455 | 6,322 | 1,935,107 |
| 合計 | 0 | 0 | 996 | 2,097,948 | 0 | 455 | 6,699 | 2,776,225 |

(三)最近二年度從業員工人數

單位：人；%

| 項目 / 年度 | | 110年度(註) | 111年度 | 112年度截至3月31日 |
|---|---|---|---|---|
| 員工人數(人) | 直接員工 | 423 | 449 | 454 |
| | 間接員工 | 246 | 282 | 286 |
| | 合計 | 669 | 731 | 740 |
| 平均年歲(歲) | | 41 | 40 | 40 |
| 平均服務年資(年) | | 9 | 8 | 6 |
| 學歷分布比率(%) | 博士 | 0 | 0 | 0 |
| | 碩士 | 0 | 1 | 1 |
| | 大專 | 13 | 15 | 15 |
| | 高中 | 42 | 40 | 41 |
| | 高中以下 | 45 | 44 | 43 |
| | 合計 | 100 | 100 | 100 |

(四)環保支出資訊

1.依法令規定，應申領污染設施設置許可證或污染排放許可證或應繳納污染防治費用或應設立環保專責單位人員者，其申領、繳納或設立情形之說明：本公司尚無須依環保法令申領污染設施設置許可證或污染排放許可證或應繳納污染防治

費用或應設立環保專責單位人員，故不適用。

2.列示公司有關對防治污環境染主要設備之投資及其用途與可能產生之效益：無此情形。

3.說明最近二年度及截至公開說明書刊印日止，公司改善環境污染之經過，其有污染糾紛情事者，並應說明其處理經過：無此情形。

4.說明最近二年度及截至公開說明書刊印日止，公司因污染環境所受損失(包括賠償)，處分之總額，並揭露其未來因應對策及可能之支出：無此情形。

5.說明目前污染狀況及其改善對公司盈餘、競爭地位及資本支出之影響及其未來二年度預計之重大環保資本支出：本公司目前無污染情形，故尚無環境保護所需之重大資本支出。

(五)勞資關係

1.列示公司各項員工福利措施、進修、訓練、退休制度與其實施狀況，以及勞資間之協議與各項員工權益維護措施情形

(1)員工福利措施與實施情形

本公司為增進員工福利，依法成立職工福利委員會按期提撥福利金，目前本公司福利措施要點如下：

①公司法定福利措施

全民健康保險、勞工保險、提撥勞工退休準備金、提繳勞工退休金等。

②公司特別提供

每年依公司章程提撥及配發員工酬勞、增資時認股、年節及績效獎金、員工教育訓練計劃、定期健康檢查。

③福利委員會提供

三節禮金、生日禮金、婚喪喜慶補助金、傷病慰問金、定期員工旅遊活動及其他各種活動等。

(2)員工進修、訓練

本公司已訂定「教育訓練程序」，做為規劃員工發展與執行訓練作業的依規。為使本公司員工皆能了解公司沿革、目標與使命，並熟悉工作環境與相關規章制度，本公司提供新進員工職前訓練；到職後三個月內，各部門主管另針對該部門之新進人員實施專業訓練，讓員工皆能具備執行各項工作業務之能力。另外，為持續提升員工的績效與專業能力，各部門除了依公司發展目標擬定年度教育練計劃並執行內部訓練之外，更派員參加與業務相關之外部訓練，讓經驗與知識得以傳承，與及時吸收最新訊。

(3)退休制度與實施狀況

為了增進勞工退休生活保障，加強勞雇關係，本公司依法執行退休金提撥。

①適用舊制員工

本公司之退休制度依據勞基法相關規定辦理，並依法按月提撥退休金存入台灣銀行，交由勞工退休準備金監督委員會負責退休準備金之管理及

運用事宜。本公司於 105 年度經勞資協議對員工適用勞工退休金條例前之工作年資，選擇一次結清，並將勞工退休準備金帳戶結清。

②適用新制員工

勞工退休金條例自民國九十四年七月一日起施行，並採確定提撥制。實施後員工得選擇適用「勞動基準法」有關之退休金規定，或適用該條例之退休金制度並保留適用該條例前之工作年資。對適用該條例之員工，本公司每月負擔之員工退休金提撥率，不低於員工每月薪資百分之六。

(4)工作環境與員工人身安全的保護措拖

①透過定期保養與檢修，確保本公司各項設施設備之安全衛生無虞，以保障員工的健康安全。

②為提升安全衛生管理效能，並與國際接軌，本公司持續推動海外生產基地導入職業安全衛生管理，以系統化的管理以及持續不斷的改善，以杜絕工傷事件，塑造優質安全衛生環境。

(5)勞資間之協議與各項員工權益維護措施情形

本公司已依勞基法及其他相關法規維護勞工的合法權益。為營造和諧之勞資關係，公司定期召開勞資會議、提供員工申訴管道，讓員工抱怨之管道順暢，自成立至今本公司勞資關係和諧，近年尚無爭議事件發生。

本公司訂有完善之福利措施及各項管理辦法，內容明訂員工權利義務及福利項目，並定期檢討福利內容，以維護員工權益。

2.最近二年度及截至公開說明書刊印日止，公司因勞資糾紛所遭受之損失，並揭露目前及未來可能發生之估計金額與因應措施，如無法合理估計者，應說明無法合理估計之事實：本公司成立至今，勞資關係和諧，並無發生因勞資糾紛而導致損失之情事，預估未來因勞資糾紛而導致損失的可能性極低。

六、資通安全管理

1.敘明資通安全風險管理架構、資通安全政策、具體管理方案及投入資通安全管理之資源等：

(1)資通安全風險管理架構

本公司未來將依資通安全風險管理架構成立資安專責單位，設置資安主管及專員，定期檢討資安政策及執行，並定期向董事會報告。

(2)資訊安全政策

建立安全及正常運作之作業環境，確保本公司電腦資料、系統設備及網路安全，以保障本公司業務永續經營運作，包括本公司人員安全管理及教育訓練、電腦設備安全管理、資料安全管理、網路安全管理、網路存取安全控制、系統與網路入侵之處理、實體環境安全管理等工作項目。

(3)具體管理方案

①網路安全：設置有嚴謹管制規則企業級防火牆並應用網路行為管理機制監測網路異常行為。

②裝置安全：電腦設備均安裝有防毒與端點防護軟體，於網路終端做最後一

層防護。

③資料安全：設有帳號與密碼管理機制，並依業務職掌分別設立特殊存取權限進行管控資料之存取。

④系統安全：重要資訊系統建置有高可用性及備份備援機制，以確保公司業務持續運作。

⑤郵件安全：導入全方位郵件過濾機制，主動對各式釣魚與惡意威脅郵件進行防禦。

(4)投入資通安全管理之資源

定期檢查整體資訊系統安全，並提出檢視報告(110年10月22日完成)。

個人使用電腦與軟體之檢查(110/10~110/12執行)。

年度資訊安全教育訓練(110 年 12 月 17 日)。

2.列明最近年度及截至年報刊印日止，因重大資通安全事件所遭受之損失、可能影響及因應措施，如無法合理估計者，應說明其無法合理估計之事實：無。

二、不動產、廠房及設備及其他不動產

(一)自有資產

1.取得成本達實收資本額百分之二十或新台幣三億元以上之不動產、廠房及設備：無。

2.閒置不動產及以投資為目的持有期間達五年以上之不動產：無。

(二)使用權資產

列明金額達實收資本額百分之二十或新臺幣三億元以上之使用權資產租賃標的名稱、數量、租賃期間、出租人 名稱、原始帳面金額、未折減餘額，並揭露其保險情形及租約之重要約定事項：無。

(三)各生產工廠現況及最近二年度設備產能利用率

1.各生產工廠之使用狀況：

112年3月31日

| 項目<br>工廠 | 建物面積 | 員工人數 | 生產商品種類 | 目前使用狀況 |
|---|---|---|---|---|
| AP Parpro,Inc. | 120,000<br>平均方英呎 | 564 | 航太產業零件產銷 | 正常使用 |
| Parpro(Nevada).Inc. | 24,178<br>平方英呎 | 30 | 工業電腦及博奕機台等之銷售 | 正常使用 |
| Parpro Technologies,Inc | 50,273<br>平方英呎 | 134 | 網通、航太及國防工業零組件產銷 | 正常使用 |

2.最近二年度設備產能利用率

數量單位：仟PCS；仟條；產值單位：新台幣仟元

| 生產量值<br>主要商品 \ 年度 | 110年度 | | | | 111年度 | | | |
|---|---|---|---|---|---|---|---|---|
| | 產能 | 產量 | 產能利用率 | 產值 | 產能 | 產量 | 產能利用率 | 產值 |
| 博奕及工業電腦 | 1,313 | 919 | 70% | 445,469 | 4,145 | 3,316 | 80% | 885,950 |
| 航太及國防工業 | 1,109 | 776 | 70% | 1,663,221 | 7,955 | 6,364 | 80% | 2,260,371 |
| 合　　計 | 2,422 | 1,695 | 70% | 2,108,690 | 12,100 | 9,680 | 80% | 3,146,321 |

註：產能係指公司經衡量必要停工、假日等因素後，利用現有生產設備，在正常運作下所能生產之數量。

三、轉投資事業

(一)轉投資事業概況

111年12月31日；單位：新台幣仟元；仟股

| 轉投資事業 | 主要營業 | 投資成本 | 帳面價值 | 投資股份 | | 股權淨值 | 市價 | 會計處理方法 | 最近(111)年度投資報酬 | | 持有公司股份數額 |
|---|---|---|---|---|---|---|---|---|---|---|---|
| | | | | 股數 | 股權比例(%) | | | | 投資損益 | 分配股利 | |
| 世德科技 | 工業電腦及博奕機台等之銷售 | - | 20,840 | 3,272 | 100 | 20,840 | - | 權益法 | 1,847 | - | - |
| Parpro.Holdings Co.,Ltd. | 投資 | USD 36,190 | 1,726,575 | 36 | 100 | 1,726,575 | - | 權益法 | 60,533 | - | - |
| 恩德公司 | 非金屬電腦數控加工中心 | 470,758 | 554,651 | 39,904 | 20,86 | 554,651 | 405,031 | 權益法 | 31,051 | - | - |
| 總格公司(註1) | 機械之製造及銷售 | 85,304 | 39,925 | 1,445 | 7.1 | 39,925 | - | 權益法 | (419) | - | - |
| AP Parpro,Inc | 航太產業零件產銷 | USD 12,722 | 456,010 | 7 | 100 | 456,010 | - | 權益法 | 不適用 | - | - |
| Pilot (Las Vegas),Inc | 投資 | USD 735 | 25,758 | 1 | 100 | 25,758 | - | 權益法 | 不適用 | - | - |
| Parpro Quality Inc. | 投資 | USD 23,955 | 1,141,669 | 23,500 | 100 | 1,141,669 | - | 權益法 | 不適用 | - | - |
| Parpro(Nevada),Inc(註2) | 工業電腦及博奕機台等之銷售 | USD 3,676 | 128,802 | 1 | 100 | 128,802 | - | 權益法 | 不適用 | - | - |
| Parpro Technologies Inc | 網通、航太及國防工業零組件產銷 | USD 23,500 | 1,141,669 | 13 | 100 | 1,141,669 | - | 權益法 | 不適用 | - | - |

註1：係本公司及子公司世德科技合併加總計算之。本公司及子公司世德科技分別持有總格公司股份960仟股及485仟股，合計16,307仟股；投資成本分別為美金56,508仟元以及美金28797仟元；期末帳面價值26,523仟元及13,402仟元；持股比例分別為4.73%及2.39%。

註2：係子公司AP Parpro, Inc.及子公司Pilot (Las Vegas), Inc.合併加總計算之。子公司AP Parpro, Inc.及子公司Pilot (Las Vegas), Inc分別持有Parpro(Nevada),Inc股0.51仟股及0.49仟股，合計1仟股；投資成本分別為美金2,941仟元以及美金735仟元；期末帳面價值103,044仟元及25,758仟元；持股比例分別為80%及20%。

(二)綜合持股比例

112年3月31日；單位：仟股；%

| 轉投資事業(註1) | 本公司投資 | | 董事、監察人、經理人及直接或間接控制事業之投資 | | 綜合投資 | |
|---|---|---|---|---|---|---|
| | 股數(仟股) | 持股比例 | 股數(仟股) | 股數(仟股) | 持股比例 | 股數(仟股) |
| 世德科技股份公司 | 3,272 | 100% | — | — | 3,272 | 100% |
| Parpro Holdings Co., Ltd | 36 | 100% | — | — | 36 | 100% |
| 恩德科技股份有限公司 | 39,904 | 20.86% | — | — | 39,904 | 20.86% |
| 總格精密股份有限公司 | 960 | 4.73% | 485 | 2.39% | 1,445 | 7.12% |
| AP Parpro, Inc. | 7 | 100% | — | — | 7 | 100% |
| Pilot (Las Vegas), Inc. | 1 | 100% | — | — | 1 | 100% |
| Parpro (Nevada), Inc. | 23,500 | 100% | — | — | 1 | 100% |
| Parpro Quality, Inc. | 1 | 100% | — | — | 23,500 | 100% |
| Parpro Technologies, Inc. | 13 | 100% | — | — | 13 | 100% |

(三)上市或上櫃公司最近二年度及截至公開說明書刊印日止，子公司持有或處分本公司股票情形及其設定質權之情形，並列明資金來源及其對公司財務績效及財務狀況之影響：最近二年度及截至公開說明書刊印日止，本公司之子公司並無持有或處分本公司股票及設定質權之情形。

(四)最近二年度及截至公開說明書刊印日止，發生公司法第一百八十五條情事或有以部份營業、研發成果移轉子公司者，應揭露放棄子公司現金增資認購情形，認購相對人之名稱、及其與公司、董事、監察人及持股比例超過百分之十股東之關係及認購股數：最近二年度及截至公開說明書刊印日止，本公司未發生公司法第一百八十五條情事或有以部分營業、研發成果移轉子公司之情形。

四、重要契約

| 契約性質 | 當事人 | 契約起訖日期 | 主要內容 | 限制條款 |
|---|---|---|---|---|
| 中期借款 | 彰化銀行 | 109/04/15~112/04/15 | 中期無擔保放款 | 無 |
| 中期借款 | 上海銀行 | 110/09/03~113/09/03 | 中期無擔保放款 | 無 |
| 中期借款 | 板信銀行 | 111/09/28~114/09/28 | 中期無擔保放款 | 無 |
| 租賃 | 劉蒔惠/游賢金/葉鳳琴 | 111/07/10~112/07/09 | 辦公室租賃 | 無 |
| 租賃 | Proyectos y Construcciones Musa SA de CV | 107/06/14~118/12/13 | Tijuana Factory | 無 |
| 租賃 | BKM Pacific North LLC | 108/01/01-113/03/31 | Nevada Factory | 無 |
| 租賃 | 2722 S. FAIRVIEW PROPERTIES, LLC | 110/11/01~117/10/30 | Santa Ana Factory | 無 |
| 租賃 | PACIFIC SOTHEBY'S INTERNATIONAL REALTY | 111/03/15~114/12/31 | San Diego Office | 無 |

五、其他必要補充說明事項:無。

# 參、發行計畫及執行情形

一、前次現金增資、併購、受讓他公司股份發行新股或發行公司債資金運用計畫分析

本公司前各次現金增資發行新股或發行公司債計畫實際完成日距本次申報國內第四次無擔保轉換公司債案件未逾三年者係 111 年度辦理發行國內第三次無擔保可轉換公司債。茲就其計畫內容、執行情形及執行效益說明如下：

(一)計畫內容

1.主管機關核准日期及文號：金融監督管理委員會 111 年 1 月 5 日金管證發字第 1100377292 號。

2.計畫所需資金總額：新台幣 500,000 仟元。

3.資金來源：募集與發行國內第三次無擔保轉換公司債 5,000 張，每張面額新台幣 100 仟元整，發行期間五年，票面利率為 0%依票面金額十足發行，發行總金額為新台幣 500,000 仟元。

4.計畫項目、運用進度

單位：新台幣仟元

| 計畫項目 | 預定完成日期 | 所需資金總額 | 預定資金運用進度 |
|---|---|---|---|
| | | | 111 年第一季 |
| 償還銀行借款 | 111年第一季 | 500,000 | 500,000 |
| 合計 | | 500,000 | 500,000 |

5.預計可能產生之效益

本次計畫預計於 111 年第一季募集完畢，所需資金總金額為新台幣 500,000 仟元，係全數用於償還銀行借款，除可有效減少公司財務負擔、降低銀行依存度及健全財務結構外，並可提升償債能力及降低營運風險、增加資金靈活運用空間，有利於整體營運發展。另若依本次擬償還之銀行借款利率設算，預估償還借款後 111 年度約可節省利息支出 4,856 仟元，112 年度起每年約可節省利息支出 6,474 仟元。

(二)執行情形：

單位：新台幣仟元

| 計畫項目 | 執行情形 | | 111年第一季 | 進度超前或落後情形、原因及改進計畫 |
|---|---|---|---|---|
| 償還銀行借款 | 支用金額 | 預計 | 500,000 | 依預定資金運用進度於111年第一季全數執行完畢。 |
| | | 實際 | 500,000 | |
| | 執行進度 | 預計 | 100% | |
| | | 實際 | 100% | |

本公司業於 111 年 3 月 8 日收足債款，並於 111 年第一季償還銀行借款 500,000 仟元。

(三)執行效益

單位：新台幣仟元

| 項目 \ 年度 | | 110年<br>第三季底<br>(籌資前) | 111年<br>第一季底<br>(籌資後) |
|---|---|---|---|
| 財務結構 | 負債比率(%) | 49.67 | 46.15 |
| 償債能力 | 流動比率(%) | 39.64 | 39.02 |
| | 速動比率(%) | 36.71 | 37.24 |
| 基　本<br>財務資料 | 流動資產 | 266,773 | 241,543 |
| | 流動負債 | 673,025 | 619,004 |
| | 負債總額 | 1,208,513 | 1,119,334 |

資料來源：經會計師查核簽證之個體財務報告。

1.強化財務結構，提升償債能力

本公司 111 年 3 月資金募集完成後,隨即用以償還銀行短期借款 500,000 仟元，確有助其負債比率之下降，並提升償債能力；然 111 年第一季底流動負債較 110 年第三季底僅減少 54,021 仟元，而速動比率從 36.71%僅上升至 37.24%，流動比率卻不升反降，係因本公司於 108 年 12 月 13 日發行之國內第二次無擔保轉換公司債，總面額為 500,000 仟元，因債券持有人可於轉換公司債發行滿三年(111 年 12 月 13 日)行使賣回權，故本公司自 110 年底將應付公司債餘額 499,900 仟元轉列為一年內到期之長期負債，因而使得 111 年 3 月底之流動負債僅呈現微幅下滑，致使償債能力相關財務比率相較 111 年第三季底差異不大。

而本公司之負債比率由 110 年第三季底之 49.67%降至 111 年第一季底之 46.15%，主係因本公司發行公司債募集 500,000 仟元用以償還銀行借款，惟公司債仍屬債務性質，對財務結構改善有限，故使負債比率略微下降，其原因尚屬合理。

2.減省利息支出，減低財務負擔

本公司 111 年 3 月資金募集完成後，隨即用以償還銀行借款 500,000 仟元，以償還銀行借款之利率設算，111 年度節省利息約 5,119 仟元，而未來每年節省利息約 6,825 仟元，可適當減輕本公司之財務負擔，有效降低利息支出對獲利之侵蝕，並增加未來資金運用空間因應業務成長所需，以面對產業環境競爭。經參閱本公司 111 年度經會計師查核簽證之個體財務報告之銀行借款利息 6,497 仟元較 110 年度 10,121 仟元，減少 3,624 仟元，其實際節省利息費用之效益應已顯現。

3.降低金融機構借款依存度，增加資金靈活運用空間

本公司所募集之資金係用以償還銀行借款 500,000 仟元，預留了資金運用之調度彈性，並降低對金融機構融資之依賴；而在後續本公司有資金需求時，能即時動用銀行借款額度支應本公司營運週轉需求，顯現本公司發行公司債償還銀行借款，增加未來資金運用之彈性，維持本公司長期發展之穩定

性。

4. 營業收入及獲利能力

本公司 110 及 111 年度個體營業收入分別為 208,730 仟元及 82,345 仟元，其變動主要為本公司為就近服務客戶，降低生產成本，營運策略改變，於 108 年第三季正式處分台灣中壢廠後，轉由子公司自行接單，生產重心也逐步轉往 AP Parpro,Inc (墨西哥廠)，而使得本公司個體營收呈現逐年下滑；惟隨著新冠疫情以及缺料問題逐步緩解，博奕及軍工客戶積極回補庫存，再加上本公司之子公司積極拓展業務之努力下，110 及 111 年度認列採用權益法之子公司及關聯企業損益份額分別為 83,108 仟元及 93,012 仟元，稅後淨利分別為 106,306 仟元及 99,513 仟元，顯現本公司獲利能力已穩步提升。

另，本公司 110 及 111 年度合併營業收入分別為 2,097,948 仟元及 2,776,680 仟元，成長 32.35%，今年前二月累計自結合併營收 528,551 仟元亦較去年同期自結合併營收 307,938 仟元成長 71.64%，顯示本公司前次募集資金用來償還營運週轉之銀行借款，其對營業收入產生之效益已逐步顯現。

綜上，本公司發行國內第三次無擔保轉換公司債募集資金 500,000 仟元，係全數用於償還銀行借款，其效益應已顯現。

二、本次現金增資、發行公司債、發行員工認股權憑證或限制員工權利新股計畫應記載事項

(一)資金來源

1.本次計畫所需資金總額：新台幣 400,000 仟元。

2.資金來源：發行國內第四次無擔保轉換公司債，預計發行 4,000 張，每張面額新台幣壹拾萬元，依票面金額十足發行，票面利率為 0%，發行期間五年，募集資金新台幣 400,000 仟元。

3.計畫項目、預計進度

單位：新台幣仟元

| 項目/計畫 | 預計完成日期 | 所需資金總額 | 預計資金運用進度 |
|---|---|---|---|
| | | | 112年度 |
| | | | 第二季 |
| 償還銀行借款 | 112年第二季 | 400,000 | 400,000 |
| 合　　計 | | 400,000 | 400,000 |

4.預計可產生之效益

本次計畫預計於 112 年第二季募集完畢，所需資金總金額為新台幣 400,000 仟元，係全數用於償還銀行借款，除可有效減少公司財務負擔、降低銀行依存度及健全財務結構外，並可提升償債能力及降低營運風險、增加資金靈活運用空間，有利於整體營運發展。另若依本次擬償還之銀行借款利率 1.73%~2.18%設算，預估償還借款後 112 年度約可節省利息支出 4,585 仟元，113 年度起每年約可節省利息支出 7,860 仟元。

5.資金募集不足或增加時處理方式

本次發行國內無擔保轉換公司債非採用發行總額上限方式，故不適用。

(二)本次發行公司債者，應參照公司法第二百四十八條之規定，揭露有關事項及其償債款項之籌集計畫與保管方法

1.依公司法第二百四十八條規定應揭露事項

| 項　　目 | 國內第四次無擔保轉換公司債 |
|---|---|
| 1.公司名稱 | 事欣科技股份有限公司 |
| 2.公司債總額及債券每張之金額 | 發行總額：新台幣400,000仟元<br>每張面額：新台幣100仟元整 |
| 3.公司債之利率 | 票面年利率：0% |
| 4.公司債償還方法及期限 | 1.期限：五年。<br>2.償還方法：除債券持有人依本公司發行及轉換辦法第十條轉換為本公司普通股或依本辦法第十九條行使賣回權，及本公司依本辦法第十八條提前贖回或由證券商營業處所買回註銷外，到期時依債券面額以現金一次償還。 |
| 5.償還公司債款之籌集計畫及保管方法 | 1.籌集計畫：<br>(1)本公司債存續期間之償還資金預計由本公司營業活動、銀行借款或資本市場工具項下支應，並於債券還本付息日或到期日前一個營業日交付還本付息代理機構備付到期本息。<br>(2)本公司將依規定持續於公開資訊觀測站辦理相關訊息之公開。<br>2.保管方法：本公司債因未設立償債基金，故無保管方式。 |
| 6.公司債募得價款之用途及運用計畫 | 請參閱本公開說明書「參、二、(一)」之說明。 |
| 7.前已募集公司債者，其未償還數額 | 新台幣430,800仟元。 |
| 8.公司債發行價格或最低價格 | 每張面額新台幣100仟元整，依票面金額之100%發行。 |
| 9.公司股份總數與已發行股份總數及其金額 | 1.股份總數：120,000,000股，每股面額10元<br>2.已發行股份總數：88,375,353股<br>3.已發行股份金額：新台幣883,753,530元 |
| 10.公司現在全部資產，減去全部負債及無形資產後之餘額(112年03月31日) | 資產總額：3,481,329仟元。<br>負債總額：1,857,542仟元。<br>無形資產：-74,741仟元。<br>全部資產減去全部負債及無形資產餘額：1,549,046仟元。 |
| 11.證券管理機關規定之財務報表 | 請參閱本公開說明書「肆、二」之財務報告。 |
| 12.公司債權人之受託人名稱及其約定事項 | 1.受託人名稱：彰化商業銀行股份有限公司信託處<br>2.約定事項：主係約定本次發行轉換公司債之償債還款義務及違約之清償責任與程序。 |
| 13.代收款項之銀行或郵局名稱地址 | 1.代收款項銀行名稱：台灣銀行股份有限公司中崙分行<br>2.代收款項銀行地址：台北市南京東路五段184號1樓 |
| 14.承銷或代銷機構者，其名稱及約定事項 | 1.機構名稱：統一綜合證券股份有限公司。<br>2.約定事項：主要約定申報生效後之相關對外公開銷售之權利及義務。 |

| 項　　目 | 國內第四次無擔保轉換公司債 |
|---|---|
| 15.有發行擔保者，其種類、名稱及證明文件 | 無。 |
| 16.有發行保證人者，其名稱及證明文件 | 無。 |
| 17.對於前已發行之公司債或其他債務，曾有違約或遲延支付本息之事實或現況 | 無。 |
| 18.可轉換股份者，其轉換辦法 | 請參閱本次轉換公司債發行及轉換辦法(附件一)。 |
| 19.附認股權者，其認講辦法 | 不適用。 |
| 20.董事會之議事錄 | 請參閱本公開說明書「陸、重要決議」。 |
| 21.公司債其他發行事項，或證券管理機關規之之其他事項 | 無。 |

2.委託經金融監督管理委員會核准或認可之信用評等機構評等者，應揭露該機構名稱、評等日期及公司債信用評等結果：無。

3.發行及轉換辦法：請參閱附件一。

4.如附有轉換、交換或認股權利者，應揭露發行及轉換、交換或認股辦法、發行條件對股權可能稀釋情形與對股東權益影響

(1)股權可能稀釋情形

若採現金增資及轉換公司債之籌資方式，其對股權之可能稀釋效果分別為14.58%及11.49%，轉換公司債在債權人未執行轉換權利前，對公司並無股權稀釋作用；隨著債權人在可轉換期間內選擇對其有利之時點執行轉換權利，將可有效減少並延緩對股權稀釋之程度，為較佳之資金籌措方式，雖對每股盈餘產生一定之稀釋效果，然考量本公司本次募集資金償還銀行借款後，可降低銀行借款之利息支出對本公司獲利能力之侵蝕，且本次募集之資金係因應未來營運發展、提高獲利能力及提升競爭力等長遠發展所需，對每股盈餘之提升應有正面助益。

(2)對現有股東權益之影響

若採現金增資及轉換公司債之籌資方式，籌資後擬制性之每股淨值分別為18.35元及19.01元，轉換公司債雖於轉換前會增加公司負債，但隨著轉換為普通股時，負債會降低相對增加股東權益，進而提高每股淨值，其籌資方式對現有股東權益之提昇效益較高。

(三)本次發行特別股者，應揭露每股面額、發行價格、發行條件對特別股股東權益影響、股權可能稀釋情形、對股東權益影響及公司法第 157 條所規定之事項。如附有轉換權利或認股權利者，並應揭露發行及轉換辦法或認股辦法(含轉換前原特別股未分配之股息等權利義務於強制轉換後之歸屬)：不適用。

(四)上市或上櫃公司發行未上市或未上櫃特別股者，應揭露發行目的、不擬上市或上櫃原因、對現有股東及潛在投資人權益之影響及未來有無申請上市或上櫃之計畫：不適用。

(五)股票依財團法人中華民國證券櫃檯買賣中心證券商營業處所買賣興櫃股票審查準則第五條規定核准在證券商營業處所買賣之公司發行新股者，應說明未來上市(櫃)計畫：不適用

(六)本次發行員工認股權憑證者，應揭露員工認股權憑證發行及認股辦法：不適用。

(七)本次發行限制員工權利新股者，應揭露限制員工權利新股之發行辦法：不適用。

(八)本次計畫之可行性、必要性及合理性，並應分析各種資金調度來源對公司申報年度及未來一年度每股盈餘稀釋影響。以低於票面金額發行股票者，應說明折價發行新股之必要性與合理性、未採用其他籌資方式之原因與其合理性及所沖減資本公積或保留盈餘之數額

1.本次計畫之可行性

(1)本次辦理募資計畫於法定程序上之可行性評估

本次募集與發行國內第三次無擔保轉換公司債之計畫，業經本公司112年3月9日董事會決議通過，經評估其內容及決議程序與公司法、證券交易法、發行人募集與發行有價證券處理準則、中華民國證券商業同業公會承銷商會員輔導發行公司募集與發行有價證券自律規則及其他相關法令規定並無不符，且律師業已對本次募資計畫出具適法性之法律意見書，故本次募資計畫於法定程序上應屬適法可行。

(2)本次計畫募集完成之可行性

本公司預計發行國內第四次無擔保轉換公司債，預計將募集資金為新台幣400,000仟元。其發行及轉換辦法係參酌目前市場行情及本公司未來成長性而訂定，除已考量資本市場接受度外，本次發行轉換公司債之承銷方式係全數提出依詢價圈購方式對外公開銷售並由證券承銷商餘額包銷，應可確保本次資金募集之完成。

(3)本次籌資計畫內容之可行性

本公司本次預計償還銀行借款之合約及融資動撥情形，各筆預計償還之借款業已動撥，現時確實存在，預計契約期間到期前將再辦理借款額度續約，且預計資金募集完成時仍未償還，並無不得提前償還或其他限制還款條件，因此預計資金募集完成後，即可依資金運用計畫償還銀行借款，故本計畫之資金運用項目應屬可行。

綜上所述，本次募集與發行轉換公司債計畫，評估其法定程序、資金募集完成及資金運用計畫等各方面均具可行性，故整體而言，本次發行國內第四次無擔保轉換公司債應屬可行。

2.本次計畫之必要性

(1)改善財務結構，強化短期償債能力

單位：新台幣仟元；%

| 項目/年度 | | 109年度 | 110年度 | 111年度 |
|---|---|---|---|---|
| 財務結構 | 負債總額 | 1,338,889 | 1,176,017 | 1,271,946 |
| | 負債比率(%) | 52.55 | 49.23 | 46.32 |
| 償債能力 | 流動比率(%) | 53.78 | 23.01 | 51.07 |
| | 速動比率(%) | 32.82 | 22.16 | 50.64 |

資料來源：經會計師查核簽證之個體財務報告。

由上表分析可知，本公司109~111年度負債占資產比率分別為52.55%、49.23%及46.32%；流動比率分別為53.78%、23.01%及51.07%；速動比率分別

為32.82%、22.16%及50.64%。就財務結構觀之，本公司各年度之負債比率均高達五成上下；另就償債能力觀之，流動比率及速動比率均呈現110年度下滑，111年度上升之趨勢，110年度主要係因本公司於108年12月13日發行之國內第二次無擔保轉換公司債，因債券持有人可於轉換公司債發行滿三年(111年12月13日)行使賣回權，故本公司自110年底將應付公司債餘額499,900仟元轉列為一年內到期之長期負債；111年度係因債券持有人於轉換公司債發行滿三年(111年12月13日)行使賣回權，因而使得一年內到期之長期負債大幅減少，惟本公司最近三年度之流動比率及速動比率均遠低於一百，因此顯見本公司之財務結構及償債能力已亟需改善，故本公司實有必要藉由本次辦理國內第四次無擔保轉換公司債償還銀行借款，以降低流動性風險，提升償債能力。

此外，在財務結構及償債能力與採樣同業相較部分，本公司最近三年度之負債比率係介於同業之間，而流動比率及速動比率則均遠低於同業，由於本公司償債能力低於同業水準，將對其未來與同業間之競爭上，若面臨景氣變化較大時，易處於不利之地位，因此本次擬辦理國內第四次無擔保轉換公司債償還銀行借款，以改善償債能力及財務結構；降低財務風險，並提升與同業間之競爭態勢，應有其必要。

單位：%

| 項目/年度 | | 109年度 | 110年度 | 111年度 |
|---|---|---|---|---|
| 負債比率(%) | 事欣公司 | 52.55 | 49.23 | 46.32 |
| | 友通資訊 | 37.15 | 52.85 | 53.14 |
| | 廣積科技 | 31.12 | 40.39 | 38.52 |
| | 威強電 | 20.46 | 21.29 | 22.09 |
| 流動比率(%) | 事欣公司 | 53.78 | 23.01 | 51.07 |
| | 友通資訊 | 92.51 | 110.02 | 111.40 |
| | 廣積科技 | 408.79 | 158.36 | 278.09 |
| | 威強電 | 132.99 | 127.99 | 184.89 |
| 速動比率(%) | 事欣公司 | 32.82 | 22.16 | 50.64 |
| | 友通資訊 | 60.87 | 49.19 | 69.30 |
| | 廣積科技 | 212.29 | 76.84 | 152.71 |
| | 威強電 | 111.92 | 103.16 | 146.75 |

資料來源：本公司經會計師查核簽證之個體財務報告；採樣同業之年報。

(2)降低利息費用對獲利之侵蝕，並提高營運競爭力

單位：新台幣仟元；%

| 年度<br>項目 | 109年度 | 110年度 | 111年度 |
|---|---|---|---|
| 營業收入 | 360,033 | 208,730 | 82,345 |
| 長、短銀行借款餘額 | 834,570 | 667,373 | 576,338 |
| 銀行借款利息(A) | 10,220 | 10,121 | 6,497 |
| 營業利益(損失)(B) | (29,385) | (39,786) | (61,430) |
| (A)/(B)% | (34.78) | (25.44) | (10.58) |

資料來源：本公司經會計師查核簽證之個體財務報告。

本公司最近三年度之長、短銀行借款餘額分別為834,570仟元、667,373仟

元及576,338仟元，使得銀行借款利息金額分別為10,220仟元、10,121仟元及6,497仟元；占營業淨損失之比率分別為(34.78)%、(25.44)%及(10.58)%，由此可知利息費用對本公司獲利造成相當程度之影響，顯示本公司面臨利息費用對營運表現之影響，導致本公司取得資金來源之彈性縮小，亦對獲利帶來之侵蝕，進而加重本公司之財務負擔。

本公司本次募集與發行國內第四次無擔保可轉換公司債 400,000 仟元，將全數用於償還銀行借款，若以預計償還借款之利率計算，預計 112 年度可節省利息支出 4,585 仟元，往後每年可節省利息支出 7,860 仟元，將可降低銀行借款所產生之利息支出，減少資金流出負擔及對獲利之侵蝕，亦可增加未來靈活調度空間。此外，本公司若持續仰賴銀行借款支應公司日常營運之所需，目前全球景氣處於不穩定變動之環境下，再者自 2022 年初迄今，美國聯準會連續九次升息，國內利率亦持續向上攀升，為降低外在經濟環境變動之衝擊，適度善用資本市場取得低廉成本之資金，增加資金靈活運用空間，有利於營運資金之取得及調度，故實有其必要。

(3)降低對金融機構依存度，增加資金靈活運用空間

近年來由於中美關係緊張及新冠疫情等因素，使全球經濟成長趨緩，再加上金融機構因近幾年多起企業鉅額詐貸案陸續爆發之影響，使放款政策日趨嚴格保守，且銀行借款穩定性亦可能隨金融政策的轉變而有所調整，若過度仰賴金融機構籌措資金，倘若未來遇經營環境轉趨惡劣或金融機構政策改變時，易受金融機構授信額度限制及金融放款政策轉為緊縮，進而影響公司資金之取得，屆時不僅加重利息支出之負擔，同時也將削減公司面對產業景氣變化之應變能力，增加本公司之營運風險，故本公司本次藉由辦理國內第四次無擔保轉換公司債所募集資金用以償還銀行借款，將可減少其對銀行借款之依存度，預留其未來資金靈活調度空間。另，若未來再遇上經濟不景氣時，銀行採取緊縮銀根，此時，對於銀行借款依存度高之企業而言，將面臨資金週轉困難之窘境，而增加公司財務營運風險。故本公司藉由本次所募集資金部分用於償還銀行借款確有其必要性。

綜上，本公司本次所募集資金 400,000 仟元償還銀行借款，除可減輕其財務負擔，並有助降低對金融機構融資之依賴，增加未來資金運用之彈性，可維持本公司長期發展之穩定性，故應具必要性。

3.本次計畫之合理性

(1)本次資金運用計畫與預計進度之合理性

本次募集與發行計畫於 112 年 4 月向金管會證期局申報，所募集之資金預計用以償還銀行借款所需。有鑑於本公司預計償還之借款標的明確，且無不得提前償還或其他限制還款條件，經考量主管機關審核及後續辦理公開承銷作業所需時間，預計 112 年 5 月可完成資金之募集，即可依資金運用計畫陸續用於償還銀行借款，故本次資金運用計畫及預計進度應屬合理。

(2)本次資金預計可能產生效益之合理性

①減省利息支出，減低財務負擔

償還債務計畫及預計財務負擔減輕情形明細表

單位：新台幣仟元

| 貸款機構 | 契 約 期 間(註1) | 貸款用途 | 利率(註4) | 貸款金額 | 償還金額 | 節省利息支出(註5) | |
|---|---|---|---|---|---|---|---|
| | | | | | | 112年度 | 往後每年 |
| 國泰世華銀行 | 111/12/23-112/04/21 | 註2 | 1.87% | 30,000 | 30,000 | 327 | 561 |
| 國泰世華銀行 | 112/01/19-112/05/19 | 註2 | 2.00% | 50,000 | 50,000 | 583 | 1,000 |
| 國泰世華銀行 | 112/03/28-112/05/22 | 註3 | 1.87% | 70,000 | 70,000 | 764 | 1,309 |
| 華南銀行 | 111/12/02-112/06/02 | 註2 | 2.16% | 50,000 | 50,000 | 630 | 1,080 |
| 台中商銀 | 111/12/15-112/06/15 | 註3 | 2.02% | 50,000 | 50,000 | 589 | 1,010 |
| 新光銀行 | 112/03/14-112/05/25 | 註2 | 1.98% | 20,000 | 20,000 | 231 | 396 |
| 新光銀行 | 112/03/01-112/05/25 | 註2 | 2.13% | 30,000 | 30,000 | 373 | 639 |
| 永豐銀行 | 112/02/17-112/05/16 | 註2 | 1.73% | 70,000 | 70,000 | 706 | 1,211 |
| 兆豐銀行 | 112/01/13-112/07/12 | 註2 | 2.18% | 30,000 | 30,000 | 382 | 654 |
| 合 計 | | | | 400,000 | 400,000 | 4,585 | 7,860 |

註1：資金募集完成前，而銀行借款已到期時，本公司仍會續借。

註2：貸款用途為營運週轉(部分係用於子公司營運週轉)。

註3：償還國內第二次無擔保轉換公司債債券持有人行使賣回權之價款。

註4：採用最近期之借款利率，並取至小數第二位(第三位以下四捨五入)。

註5：本公司預計於112年5月中旬資金募集完成後於5月底償還銀行借款；可減少利息計算方式係依據預計償還金額*借款利率*節省利息計算期間。

本公司本次擬辦理發行發行國內第四次無擔保轉換公司債400,000仟元用以償還銀行借款。經參酌原借款實際利率及預計還款期間，預計112年度可節省利息支出約4,585仟元，往後每年可節省利息支出約7,860仟元，故本次募集資金用以償還銀行借款，預計可減輕財務負擔，避免侵蝕獲利能力，其預計之效益應屬合理。

②強化財務結構，提升償債能力

單位：%

| 項目/年度 | | 募資前 | 募資後(註) | |
|---|---|---|---|---|
| | | | 轉換前 | 全數轉換後 |
| 財務結構 | 負債比率(%) | 46.32 | 46.32 | 31.75 |
| 償債能力 | 流動比率(%) | 51.07 | 108.04 | 108.04 |
| | 速動比率(%) | 50.64 | 107.14 | 107.14 |

註：係以本公司 111 年度經會計師查核簽證之個體財務報告為估計基礎，按償還銀行借款 400,000 仟元後設算。

由上表可知，本公司在執行募集資金運用後，雖負債比率因轉換公司債尚未轉換前仍屬債務性質而使負債比率仍為46.32%，惟若公司債全數轉換為現股後，負債比率將下降至31.75%，就償債能力而言，流動比率由51.07%提高至108.04%，而速動比率亦自50.64%增加至107.14%，由上開數據可知，在募集資金運用後除可增加長期資金穩定度，提高公司中長期競爭力外，對本公司財務結構及償債能力改善，強化公司對外在環境變動風險之因應能力等顯見具有正面助益，故本次資金募集計畫以償還銀行借款，預計可強化財務結構並提升償債能力之效益應屬合理。

綜上，本公司本次申報發行發行國內第四次無擔保轉換公司債，籌募資金用以償還銀行借款，除可減少利息支出，降低對金融機構依存度，提高資金調度彈性，並可提升償債能力及改善財務結構，進而強化公司長期競爭力，其預計可能產生效益應屬合理。

4.各種資金調度來源對公司申報年度及未來一年度每股盈餘稀釋之影響

(1)各種資金調度來源之分析比較

一般上市(櫃)公司主要之籌資工具，大致分為股權及債權之相關籌資工具，前者有現金增資發行新股及海外存託憑證，後者如國內外轉換公司債、普通公司債及銀行借款等。茲就各種資金調度來源比較分析有利及不利因素彙總如下：

| 項目 | | 有利因素 | 不利因素 |
|---|---|---|---|
| 股權 | 現金增資發行新股 | 1.改善財務結構，降低財務風險，提升市場競爭力。<br>2.係為資本市場較為普遍之金融商品，一般投資者接受程度高。<br>3.員工依法得優先認購10%~15%，可提升員工之認同感及向心力。 | 1.每股盈餘易因股本膨脹而被稀釋。<br>2.對於股權較不集中之公司，其經營權易受威脅。<br>3.承銷價與市價若無合理差價，則不易籌集成功。 |
| | 海外存託憑證 | 1.經由海外市場募集資金，可拓展公司之知名度。<br>2.籌資對象以國外法人為主，避免國內籌碼膨脹太多，對股價產生不利影響。<br>3.提高自有資本比率，改善財務結構。 | 1.公司海外知名度及其產業成長性影響資金募集計畫成功與否。<br>2.固定發行成本較高，為符合經濟規模，發行額度不宜過低。 |
| 債 | 銀行借款或發行承兌匯票 | 1.對股權沒有稀釋效果。<br>2.債權人對公司不具管理權，對公司經營權掌握，不會造成重大影響。<br>3.有效運用財務槓桿，創造較高之利潤。 | 1.利息負擔侵蝕公司獲利。<br>2.財務結構惡化，降低競爭能力。<br>3.或需擔保品。<br>4.到期有還款壓力。 |
| | 普通公司債 | 1.對股權沒有稀釋效果。<br>2.債權人對公司不具管理權，對公司經營權掌握，不會造成重大影響。<br>3.有效運用財務槓桿，創造較高之利潤。 | 1.利息負擔侵蝕公司獲利。<br>2.易致財務結構惡化，降低競爭力。<br>3.公司債期限屆滿後，公司即面臨龐大資金贖回壓力。 |

| 項　　目 | | 有 利 因 素 | 不 利 因 素 |
|---|---|---|---|
| 權 | 轉換公司債 | 1.因其附有「轉換權」，票面利率較長期性借款為低。<br>2.轉換公司債換成普通股之轉換價格，一般皆高於發行轉換公司債時普通股之時價，發行公司相當於以較高價格溢價發行股票。<br>3.稀釋每股盈餘之壓力較低。<br>4.轉換債經債權人請求轉換後，即由負債轉變成資本，除可節省利息支出外，亦可避免到期還本之龐大資金壓力。 | 1.因轉換公司債市場流通性較低，一般投資人興趣較低。<br>2.轉換公司債全數採詢價圈購方式對外公開承銷，待債權人將轉換公司債轉換為普通股後，將使大股東股權被稀釋。<br>3.轉換公司債未全數轉換前，仍屬債務性質，公司仍須支付利息或提列利息補償金，對財務結構改善有限。<br>4.轉換公司債若無轉換利益時，則期限屆滿時，公司將面臨龐大之本金贖回壓力及再融資壓力。 |

上市(櫃)公司常用之資金調度方式有舉債(含銀行借款、發行普通公司債及發行轉換公司債)、發行海外存託憑證及現金增資發行新股等，其中發行海外存託憑證因固定發行成本較高，適用額度較高之籌資計畫，且經考量本公司目前之營運規模及資金需求狀況，尚無發行海外存託憑證及國外轉換公司債之必要性，故不予考慮海外市場募集資金。由於本次計畫係用於償還銀行借款藉以降低對銀行借款之依存度，故不考慮採行銀行借款之籌資方式。故以下僅就現金增資及發行轉換公司債等兩種籌資方式，比較其對當年度每股盈餘、財務負擔、股權之可能稀釋情形及對現有股東權益之影響。

(2)對每股盈餘稀釋之影響

轉換公司債與現金增資兩種籌資工具均會對每股盈餘產生稀釋效果，如下表設算，假設本次發行轉換公司債於全數轉換之情況下，對每股盈餘之最大稀釋效果為 11.49%，略優於辦理現金增資發行新股，可有效降低並遞延對每股盈餘稀釋程度，且其資金成本較採銀行借款低廉，故採發行轉換公司債方式募集資金尚屬合理。

單位：新台幣仟元；仟股；%

| 項　　目 | 現金增資 | 轉換公司債 | |
|---|---|---|---|
| | | 未轉換 | 全數轉換 |
| 籌資金額 | 400,000 | 400,000 | 400,000 |
| 資金成本(註1及2) | — | 8,542 | — |
| 籌資前流通在外股數(註3) | 87,250 | 87,250 | 87,250 |
| 預計增加發行股數(註4) | 14,893 | — | 11,331 |
| 籌資後流通在外股數 | 102,143 | 87,250 | 98,581 |
| 資金成本對每股稅前淨利影響 | — | 0.10 | — |
| 每股盈餘最大稀釋程度%(註5) | 14.58 | — | 11.49 |

註1：為有效推算各項財務工具稀釋情形，故假設為112年初進行估算，減少期中發行對利息費用及加權平均流通在外股數之干擾。

註2：在不考慮發行成本下，各種籌資工具之資金成本分別為：現金增資利率為0%、轉換公司債2.1356%(國內轉換公司債市場利率係參考同業公司借款利率評估法，評估數值為2.1356%)計算。

註3：係籌資前已發行股數83,354,392股，扣除庫藏股股數1,125,000股，並加計已轉換尚未辦理變更登記股數5,020,961股後，共計87,250,353股。

註4：(1)現金增資假設籌資400,000仟元，發行價格為26.86元（假設以基準日前五個營業日股價33.57元之80%為承銷參考價），則需發行14,893仟股。

(2)轉換公司債以參考價格33.57元乘以溢價率105.16%之轉換價格35.30元計算，全部轉換共可轉換11,331仟股(400,000仟元/35.30元)。

註5：為便於分析，流通在外股數以一年計算，在未考慮資金成本之節省下，則現金增資每股盈餘稀釋程度為14.58%〔1-87,250/(87,250+14,893)＝14.58%〕；轉換公司債每股盈餘稀釋程度則為11.49%〔1-87,250/(87,250+11,331)＝11.49%〕。

(3)對發行人財務負擔之影響

就財務負擔而言，現金增資為股權性質工具，無需負擔利息及到期償還本金，以現金增資發行新股方式募集資金，可取得長期、穩定、成本低廉之資金，可減輕利息負擔，而轉換公司債為負債性質工具，有到期償還本金之資金壓力，然因持有人具有轉換成普通股之權利，到期前債券持有人如將債券轉換成普通股，則到期時償還之資金壓力將相對減少；一般而言，負債性質之籌資工具可能會產生資金成本，而增加公司之財務負擔。

就本次轉換公司債發行條件來看，發行期間五年，票面利率為 0%，發行屆滿三年及滿四年之日，債券持有人得要求本公司以債券面額之 103.03%及 104.06% (實質收益率 1%)將其所持有之轉換公司債以現金贖回，而到期時依債券面額以現金一次償還，故其資金成本較銀行融資方式為低，對公司之利息支出成本較少；且依本次發行及轉換辦法中所訂之各項條件，係以鼓勵債券持有人於債券到期前轉換為普通股，若到期前全數轉換，即由負債性質轉為資本，可避免到期還本之龐大資金壓力，有利於提升公司資金運用之靈活度，故整體而言，應可減少公司財務負擔並降低財務風險。

(4)股權之可能稀釋情形及對現有股東權益之影響

單位：新台幣仟元；仟股

| 項　　目 | 現金增資<br>(註1) | 轉換公司債<br>(註2) |
|---|---|---|
| 募集金額 | 400,000 | 400,000 |
| 籌資前流通在外股數(A) | 87,250 | 87,250 |
| 歸屬母公司業主之權益 | 1,474,179 | 1,474,179 |
| 每股淨值(元) | 17.93 | 17.93 |
| 預計增加發行股數(B) | 14,893 | 11,331 |
| 籌資後流通在外股數(A＋B) | 102,143 | 98,581 |
| 股權最大稀釋程度(註3) | 14.58 | 11.49 |
| 籌資後擬制性每股淨值(元)(註4) | 18.35 | 19.01 |

註1：假設現金增資發行價格為每股新台幣26.86元。

註2：假設轉換公司債發行後可轉換期間之轉換價格均為35.30元。(33.57*105.16%)

註3：股權最大稀釋程度＝1-(目前已發行股數/募資後預計已發行股數)，係假設原股東並未參與認購現金增資普通股或轉換公司債。

註4：籌資後擬制性每股淨值＝(歸屬母公司業主之權益＋籌資金額) /(籌資後預計流通在外股數)，係假設原股東並未參與認購現金增資普通股或轉換公司債。

① 股權可能稀釋情形

若採現金增資及轉換公司債之籌資方式，其對股權之可能稀釋效果分別為14.58%及11.49%，轉換公司債在債權人未執行轉換權利前，對公司並

無股權稀釋作用；隨著債權人在可轉換期間內選擇對其有利之時點執行轉換權利，將可有效減少並延緩對股權稀釋之程度，為較佳之資金籌措方式，雖對每股盈餘產生一定之稀釋效果，然考量本公司本次募集資金償還銀行借款後，可降低銀行借款之利息支出對本公司獲利能力之侵蝕，且本次募集之資金係因應未來營運發展、提高獲利能力及提升競爭力等長遠發展所需，對每股盈餘之提升應有正面助益。

② 對現有股東權益之影響

若採現金增資及轉換公司債之籌資方式，籌資後擬制性之每股淨值分別為18.35元及19.01元，轉換公司債雖於轉換前會增加公司負債，但隨著轉換為普通股時，負債會降低相對增加股東權益，進而提高每股淨值，其籌資方式對現有股東權益之提昇效益較高。

5.以低於票面金額發行股票者，應說明公司折價發行新股之必要性與合理性、未採用其他籌資方式之原因及其合理性暨所沖減資本公積或保留盈餘之數額：不適用。

(九)本次發行價格、轉換價格、交換價格或認股價格之訂定方式

請參閱本公開說明書附件二。

(十)資金運用概算及可能產生之效益

1.收購其他公司、擴建或新建不動產、廠房及設備者，應說明本次計畫完成後，預計可能增加之產銷量、值、成本結構(含總成本及單位成本)、獲利能力之變動情形、產品品質之改善情形及其他可能產生之效益：不適用。

2.轉投資其他公司者，應列明下列事項

(1)轉投資事業最近二年度之稅後淨利、轉投資之目的、資金計畫用途及其所營事業與公司業務之關聯性、預計投資損益情形及對公司經營之影響。如持有該轉投資事業普通股股權百分之二十以上者，應列明轉投資事業預計之資金運用進度、資金回收年限、資金回收之前各年度預計產生之效益與其對公司獲利能力及每股盈餘之影響：不適用。

(2)轉投資特許事業者，應敘明特許事業主管機關核准或許可情形及其核准或許可之附帶事項是否有影響本次募集與發行有價證券：不適用。

3.充實營運資金、償還債務者，應列明下列事項

(1)公司債務逐年到期金額、償還計畫及預計財務負擔減輕情形、目前營運資金狀況、所需之資金額度及預計運用情形，並列示所編製之申報年度及未來一年度各月份之現金收支預測表

①公司債務逐年到期金額、償還計畫及預計財務負擔減輕情形

請參閱本公開說明書之現金收支預測表。

②目前營運資金狀況、所需之資金額度及預計運用情形

單位：新台幣仟元

| 項　　目 | 112年1月~3月(實際數) | 112年4月~113年12月(預估) |
|---|---|---|
| 期初現金餘額(A) | 47,896 | 150,797 |
| 非融資性收入(B) | 234,375 | 264,847 |
| 非融資性支出(C) | (43,045) | (346,461) |
| 最低要求現金餘額(D) | (30,000) | (30,000) |
| 融資淨額活動(E)(註) | (88,429) | (64,619) |
| 本次預計償還金額(F) | - | (400,000) |
| 現金餘額(短絀) (A)+(B)-(C)-(D)+(E)-(F) | 120,797 | (425,436) |
| 因應方式 發行轉換公司債 | - | 400,000 |

註：不含本次募資案擬償還銀行借款部分。

資料來源：該公司提供。

由上表可知，該公司112年4月至113年12月，以112年4月之期初現金餘額及非融資性收入現金流入合計為415,644仟元，非融資性支出、要求最低現金餘額、融資淨額及本次預計償還金額400,000仟元，合計為841,080仟元，將出現資金缺口達425,436仟元。故該公司擬募集資金400,000仟元，以支應資金不足所需；經評估該公司此次籌資計畫之金額與資金募足時點，與現金收支預測表所列資金需求狀況，其募集金額應屬合理。

另本次預計於112年5月資金到位後，立即於5月底前償還銀行借款400,000仟元，由現金收支預測表所列資金需求狀況觀之，若不續向銀行融資，於113年8月時，可供支用現金餘額將出現資金短絀(58,208)仟元，且113年8月以後之平均期末現金餘額已低於最低現金餘額。再者，該公司發行之國內第二次無擔保轉換公司債之第二次賣回權基準日係112年12月13日，假若至可行使第二次賣回權之日期間均無人轉換，且全數投資人行使賣回權，屆時需償付74,400仟元加計利息補償金，惟該公司現金收支預測表中112年11月底之現金餘額僅餘64,363仟元，資金尚不足以因應賣回權行使之資金需求。由此可知由營業活動產生現金不足以支應債務週轉，資金不足以償還銀行借款，尚需繼續向銀行融資，顯示資金調度壓力頗大，亟需改善，以健全資金管理體質。故本次發行轉換公司債償還銀行短期借款，可增強企業資金週轉靈活性，並降低對銀行依存度及提高產業競爭力，同時可提升財務彈性，避免因繼續舉債造成公司增加利息支出負擔，確有其必要性及合理性。

# 事欣科技股份有限公司
## 一一二年度現金收支預測表

單位：新台幣仟元

| | 一月 | 二月 | 三月 | 四月 | 五月 | 六月 | 七月 | 八月 | 九月 | 十月 | 十一月 | 十二月 | 合計 |
|---|---|---|---|---|---|---|---|---|---|---|---|---|---|
| 期初現金餘額（1） | 47,896 | 48,778 | 64,200 | 150,797 | 140,840 | 124,650 | 108,248 | 114,656 | 70,139 | 61,893 | 63,123 | 64,363 | 47,896 |
| 加 ： 非融資性收入 | | | | | | | | | | | | | |
| 應收款項收現 | 3,849 | 30,272 | 28,060 | 5,449 | 9,903 | 10,357 | 16,901 | 11,111 | 14,818 | 11,104 | 12,537 | 10,570 | 164,931 |
| 收回集團企業資金貸與 | 0 | 0 | 172,194 | 0 | 0 | 0 | 0 | 0 | 0 | 0 | 0 | 0 | 172,194 |
| 收 入 合 計（2 ） | 3,849 | 30,272 | 200,254 | 5,449 | 9,903 | 10,357 | 16,901 | 11,111 | 14,818 | 11,104 | 12,537 | 10,570 | 337,125 |
| 減 ： 非融資性支出 | | | | | | | | | | | | | |
| 應付帳款付現 | (188) | (3,135) | (24,227) | (3,452) | (4,127) | (3,909) | (3,649) | (3,909) | (5,248) | (3,064) | (4,494) | (3,909) | (63,311) |
| 應付薪資付現 | (1,097) | (1,281) | (1,176) | (1,200) | (1,200) | (1,200) | (1,200) | (1,200) | (1,200) | (1,200) | (1,200) | (1,200) | (14,354) |
| 其他應付費用付現 | (1,842) | (2,473) | (911) | (1,503) | (1,500) | (1,500) | (1,500) | (1,500) | (1,500) | (1,500) | (1,500) | (1,500) | (18,729) |
| 現金股利及員工/董事酬勞 | 0 | 0 | 0 | 0 | 0 | 0 | 0 | (34,900) | 0 | 0 | 0 | (3,180) | (38,080) |
| 利息支出 | (901) | (976) | (949) | (909) | (924) | (227) | (221) | (196) | (193) | (187) | (180) | (174) | (6,037) |
| 其他支出 | (1,133) | (532) | (2,224) | (500) | (500) | (16,500) | (500) | (500) | (11,500) | (500) | (500) | (11,500) | (46,389) |
| 支 出 合 計（3） | (5,161) | (8,397) | (29,487) | (7,564) | (8,251) | (23,336) | (7,070) | (42,205) | (19,641) | (6,451) | (7,874) | (21,463) | (186,900) |
| 要求最低現金餘額( 4 ) | (30,000) | (30,000) | (30,000) | (30,000) | (30,000) | (30,000) | (30,000) | (30,000) | (30,000) | (30,000) | (30,000) | (30,000) | (30,000) |
| 所需資金總額 (5)=(3)+(4) | 35,161 | 38,397 | 59,487 | 37,564 | 38,251 | 53,336 | 37,070 | 72,205 | 49,641 | 36,451 | 37,874 | 51,463 | 216,900 |
| 融資前可供支用現金餘額(短絀)<br>( 6)=(1)+(2)-(5) | 16,584 | 40,653 | 204,967 | 118,682 | 112,492 | 81,671 | 88,079 | 53,562 | 35,316 | 36,546 | 37,786 | 23,470 | 168,121 |
| 融資淨額 | | | | | | | | | | | | | |
| 發行新股 | 0 | 0 | 0 | 0 | 0 | 0 | 0 | 0 | 0 | 0 | 0 | 0 | 0 |
| 發行公司債 | 0 | 0 | 0 | 0 | 400,000 | 0 | 0 | 0 | 0 | 0 | 0 | 0 | 400,000 |
| 銀行借款 | 80,000 | 70,000 | 131,353 | 0 | 0 | 0 | 0 | 0 | 0 | 0 | 0 | 0 | 281,353 |
| 銀行還款 | (77,806) | (76,453) | (150,523) | (7,842) | (417,842) | (3,423) | (3,423) | (13,423) | (3,423) | (3,423) | (3,423) | (3,423) | (764,427) |
| 償還其他應付款 | 0 | 0 | (65,000) | 0 | 0 | 0 | 0 | 0 | 0 | 0 | 0 | 0 | (65,000) |
| 融 資 淨 額 合 計（7） | 2,194 | (6,453) | (84,170) | (7,842) | (17,842) | (3,423) | (3,423) | (13,423) | (3,423) | (3,423) | (3,423) | (3,423) | (148,074) |
| 期末現金餘額<br>( 8)=(1)+(2)-(3)+(7) | 48,778 | 64,200 | 150,797 | 140,840 | 124,650 | 108,248 | 114,656 | 70,139 | 61,893 | 63,123 | 64,363 | 50,047 | 50,047 |

# 事欣科技股份有限公司
## 一一三年度現金收支預測表

單位：新台幣仟元

| | 一月 | 二月 | 三月 | 四月 | 五月 | 六月 | 七月 | 八月 | 九月 | 十月 | 十一月 | 十二月 | 合計 |
|---|---|---|---|---|---|---|---|---|---|---|---|---|---|
| 期初現金餘額（1） | 50,047 | 51,597 | 53,331 | 53,101 | 53,789 | 54,846 | 54,926 | 56,161 | 8,369 | 11,020 | 14,669 | 8,262 | 50,047 |
| 加 ： 非融資性收入 | | | | | | | | | | | | | |
| 應收款項收現 | 12,279 | 13,969 | 22,826 | 11,601 | 12,774 | 11,529 | 12,365 | 12,095 | 15,763 | 12,095 | 13,752 | 11,049 | 162,097 |
| | | | | | | | | | | | | | |
| 收 入 合 計（2 ） | 12,279 | 13,969 | 22,826 | 11,601 | 12,774 | 11,529 | 12,365 | 12,095 | 15,763 | 12,095 | 13,752 | 11,049 | 162,097 |
| 減 ： 非融資性支出 | | | | | | | | | | | | | |
| 應付帳款付現 | (3,939) | (4,251) | (5,392) | (4,142) | (4,952) | (4,691) | (4,378) | (4,691) | (6,298) | (3,677) | (5,392) | (4,691) | (56,494) |
| 應付薪資付現 | (1,200) | (2,400) | (1,200) | (1,200) | (1,200) | (1,200) | (1,200) | (1,200) | (1,200) | (1,200) | (1,200) | (1,200) | (15,600) |
| 其他應付費用付現 | (1,500) | (1,500) | (1,500) | (1,500) | (1,500) | (1,500) | (1,500) | (1,500) | (1,500) | (1,500) | (1,500) | (1,500) | (18,000) |
| 現金股利及員工/董事酬勞 | 0 | 0 | 0 | 0 | 0 | 0 | 0 | (88,375) | 0 | 0 | 0 | (5,310) | (93,685) |
| 利息支出 | (167) | (161) | (155) | (148) | (142) | (135) | (129) | (198) | (191) | (180) | (178) | (158) | (1,942) |
| 其他支出 | (500) | (500) | (11,386) | (500) | (500) | (500) | (500) | (500) | (500) | (500) | (500) | (500) | (16,886) |
| 支 出 合 計（3） | (7,306) | (8,812) | (19,633) | (7,490) | (8,294) | (8,026) | (7,707) | (96,464) | (9,689) | (7,057) | (8,770) | (13,359) | (202,607) |
| 要求最低現金餘額( 4 ) | (30,000) | (30,000) | (30,000) | (30,000) | (30,000) | (30,000) | (30,000) | (30,000) | (30,000) | (30,000) | (30,000) | (30,000) | (30,000) |
| 所需資金總額 (5)=(3)+(4) | 37,306 | 38,812 | 49,633 | 37,490 | 38,294 | 38,026 | 37,707 | 126,464 | 39,689 | 37,057 | 38,770 | 43,359 | 232,607 |
| 融資前可供支用現金餘額(短絀)<br>( 6)=(1)+(2)-(5) | 25,020 | 26,754 | 26,524 | 27,212 | 28,269 | 28,349 | 29,584 | (58,208) | (15,557) | (13,942) | (10,349) | (24,048) | (20,463) |
| 融資淨額 | | | | | | | | | | | | | |
| 銀行借款 | 0 | 0 | 0 | 0 | 0 | 0 | 0 | 40,000 | 0 | 0 | 0 | 0 | 40,000 |
| 銀行還款 | (3,423) | (3,423) | (3,423) | (3,423) | (3,423) | (3,423) | (3,423) | (3,423) | (3,423) | (1,389) | (11,389) | (1,389) | (44,974) |
| 融 資 淨 額 合 計（7） | (3,423) | (3,423) | (3,423) | (3,423) | (3,423) | (3,423) | (3,423) | 36,577 | (3,423) | (1,389) | (11,389) | (1,389) | (4,974) |
| 期末現金餘額<br>( 8)=(1)+(2)-(3)+(7) | 51,597 | 53,331 | 53,101 | 53,789 | 54,846 | 54,926 | 56,161 | 8,369 | 11,020 | 14,669 | 8,262 | 4,563 | 4,563 |

(2)就公司申報年度及預計未來一年度應收帳款收款與應付帳款付款政策、資本支出計畫、財務槓桿及負債比率(或自有資產與風險性資產比率)，說明償債或充實營運資金之原因

①財務槓桿度及負債比率

單位：%

| 年度<br>項目 | 109年度 | 110年度 | 111年度 | 預估募資後<br>(註) |
|---|---|---|---|---|
| 財務槓桿度 | 0.60 | 0.67 | 0.64 | 0.85 |
| 負債比率(%) | 52.55 | 49.23 | 46.32 | 31.75 |

資料來源：本公司經會計師查核簽證之個體財務報告。

註：本公司係預計111年5月底償還銀行借款，假設募資後之財務數字與111年度相同進行設算。

財務槓桿度係衡量企業舉債經營之財務風險指標，若企業沒有舉債，則財務槓桿度等於1，若有舉債，其值大於1，值若愈大，表示財務風險過大，此係基於營業利益為正數且大於利息費用之前提上才能成立，若財務槓桿度數值小於1、負值，則顯示營業利益已不足以抵償當期利息費用，財務風險其實更大，因此營業淨利為負數，則財務槓桿度不具意義。經評估本公司若不藉由本次發行國內第四次轉換公司債籌措資金，而持續以金融機構融資方式籌措支應未來營運擴展所需資金，將加重利息負擔，並使財務結構趨於惡化，故本次辦理發行國內第四次無擔保轉換公司債用以償還銀行借款，除可改善財務結構，並取得長期穩定資金，減少利息費用對獲利侵蝕之影響，財務槓桿度可望更趨於穩定，故對本公司之財務槓桿度應有正面之影響。

企業負債比率偏高，表示潛藏較高的財務風險，本公司最近三年度個體財務報表負債比率分別為 52.55%、49.23%及 46.32%，負債比率各年度之負債比率均高達五成上下。

本公司本次發行國內第四次無擔保轉換公司債以籌措中長期穩定資金，償還短期銀行借款，將可改善償債能力，並有效降低財務風險，且未來債券持有人請求轉換後，即由負債轉變為資本，預估全數轉換後之負債比率亦會下降，亦可避免到期還本之龐大資金壓力。

綜上，本公司本次募資計畫以籌措長期穩定資金，改善償債能力，並有效降低財務風險，實屬必要且合理。

②營業收入及獲利能力

本公司 109~111 年度個體營業收入分別為 360,033 仟元、208,730 仟元及 82,345 仟元，其變動主要為本公司為就近服務客戶，降低生產成本，營運策略改變，於 108 年第三季正式處分台灣中壢廠後，轉由子公司自行接單，生產重心也逐步轉往 AP Parpro,Inc (墨西哥廠)，而使得本公司個體營收呈現逐年下滑；惟隨著新冠疫情以及缺料問題逐步緩解，博奕及軍工客戶積極回補庫存，再加上本公司之子公司積極拓展業務之努力下，109~111 年度認列採用權益法之子公司及關聯企業損益份額分別為(119,908)仟元、83,108 仟元及 93,012 仟元，稅後淨利分別為(146,141)仟元、106,306 仟元及 99,513 仟元，顯現本公司獲利能力已逐步提升，稅後淨利已由負轉正。

另，本公司 109~111 年度合併營業收入分別為 3,377,878 仟元、2,097,948

仟元及 2,776,680 仟元，本公司 110 年度合併營收雖因未併入恩德公司及其子公司營收而較 109 年度減少，在本公司及其子公司積極努力下，111 年度合併營收較 110 年度成長 32.35%，今年前二月累計自結合併營收 528,551 仟元亦較去年同期自結合併營收 307,938 仟元成長 71.64%，可見本公司隨著疫情解封，營收已逐漸回穩。

③每股盈餘稀釋

本公司本次擬發行國內第四次無擔保轉換公司債籌措資金，無擔保轉換公司債全數轉換下，對每股盈餘稀釋比率為 10.94%，雖對每股盈餘產生一定之稀釋效果，然因轉換公司債股本膨脹遞延效果，將有效降低並遞延對每股盈餘稀釋程度，且本次所募集之資金係因應未來營運發展、提高獲利能力及提升競爭力等長遠發展所需，對每股盈餘及股東權益應有正面之助益。

(3)增資計畫如用於償債，應說明原借款用途及其效益達成情形。若原借款係用以購買營建用地、支付營建工程款或承攬工程，應就預計自購置該營建用地至營建個案銷售完竣或承攬工程完竣所需之資金總額、不足資金之來源及各階段資金投入及工程進度，說明原借款原因，並就認列損益之時點、金額說明預計可能產生效益及其達成情形

①原借款用途之必要性及合理性

單位：新台幣仟元

| 貸款機構 | 契 約 期 間(註1) | 貸款用途 | 利率(註4) | 原始動撥日 | 貸款金額 | 償還金額 | 節省利息支出(註5) | |
|---|---|---|---|---|---|---|---|---|
| | | | | | | | 112年度 | 往後每年 |
| 國泰世華銀行 | 111/12/23-112/04/21 | 註2 | 1.87% | 111/08/26 | 30,000 | 30,000 | 327 | 561 |
| 國泰世華銀行 | 112/01/19-112/05/19 | 註2 | 2.00% | 111/09/29 | 50,000 | 50,000 | 583 | 1,000 |
| 國泰世華銀行 | 112/03/28-112/05/22 | 註3 | 1.87% | 111/12/01 | 70,000 | 70,000 | 764 | 1,309 |
| 華南銀行 | 111/12/02-112/06/02 | 註2 | 2.16% | 111/04/20 | 50,000 | 50,000 | 630 | 1,080 |
| 台中商銀 | 111/12/15-112/06/15 | 註3 | 2.02% | 111/12/15 | 50,000 | 50,000 | 589 | 1,010 |
| 新光銀行 | 112/03/14-112/05/25 | 註2 | 1.98% | 111/09/15 | 20,000 | 20,000 | 231 | 396 |
| 新光銀行 | 112/03/01-112/05/25 | 註2 | 2.13% | 111/06/27 | 30,000 | 30,000 | 373 | 639 |
| 永豐銀行 | 112/02/17-112/05/16 | 註2 | 1.73% | 111/04/29 | 70,000 | 70,000 | 706 | 1,211 |
| 兆豐銀行 | 112/01/13-112/07/12 | 註2 | 2.18% | 111/07/18 | 30,000 | 30,000 | 382 | 654 |
| 合 計 | | | | | 400,000 | 400,000 | 4,585 | 7,860 |

註1：資金募集完成前，而銀行借款已到期時，本公司仍會續借。

註2：貸款用途為營運週轉(部分係用於子公司營運週轉)。

註3：償還國內第二次無擔保轉換公司債債券持有人行使賣回權之價款。

註4：採用最近期之借款利率，並取至小數第二位(第三位以下四捨五入)。

註5：本公司預計於112年5月中旬資金募集完成後於5月底償還銀行借款；可減少利息計算方式係依據預計償還金額*借款利率*節省利息計算期間

(1)貸款用途為營運週轉(部分係用於子公司營運週轉)

本公司本次發行國內無擔保轉換公司債所擬償還之銀行借款，其中280,000 仟元之原借款用途係支應營運週轉所需，擬償還之銀行借款係於111 年起陸續動撥，本公司在自有資金有限下，為維持正常營運所需，而向銀行融資支應營運所需之資金，以適時補足營運資金缺口，有其必要性及合理性。

(2)貸款用途為償還國內第二次無擔保轉換公司債債券持有人行使賣回權之價款

本公司本次發行國內無擔保轉換公司債所擬償還之銀行借款，其中120,000 仟元之原借款用途係支應償還國內第二次無擔保轉換公司債債券持有人行使賣回權之價款，本公司在自有資金有限下，因而向銀行融資支應所需之資金，以適時補足資金缺口，有其必要性及合理性

②原借款用途之效益評估

(1)貸款用途為營運週轉(部分係用於子公司營運週轉)

單位：新台幣仟元

| 項目＼年度 | 110年度 | 111年度 |
|---|---|---|
| 營業收入 | 208,730 | 82,345 |
| 本期淨利 | 106,306 | 99,513 |
| 每股盈餘(元) | 1.29 | 1.21 |

資料來源：本公司經會計師查核簽證之個體財務報告。

本公司 280,000 仟元之原借款用途係用於營運週轉金，本公司為就近服務客戶，降低生產成本，營運策略改變，於 108 年第三季正式處分台灣中壢廠後，轉由子公司自行接單，生產重心也逐步轉往 AP Parpro,Inc (墨西哥廠)，而使得本公司個體營收呈現逐年下滑；惟隨著新冠疫情以及缺料問題逐步緩解，博奕及軍工客戶積極回補庫存，再加上本公司之子公司積極拓展業務之努力下，110 及 111 年度認列採用權益法之子公司及關聯企業損益份額分別為 83,108 仟元及 93,012 仟元，稅後淨利分別為 106,306 仟元及99,513 仟元，每股盈餘分別為 1.29 元及 1.21 元，顯現本公司獲利能力已穩步提升，故本公司向銀行借款以支應營運週轉，其原借款效益已顯現。

(2)貸款用途為償還國內第二次無擔保轉換公司債債券持有人行使賣回權之價款

本公司 120,000 仟元之原借款用途係支應償還國內第二次無擔保轉換公司債債券持有人行使賣回權之價款，故其原借款用途之必要性及合理性與效益係同國內第三次無擔保轉換公司債之評估報告「肆、就發行人前各次現金增資、併購或受讓他公司股份發行新股或發行公司債及私募有價證券計畫之執行情形蒐集資料，說明其查核程序及所獲致結論」之分析說明如下：

單位：新台幣仟元

| 項目 \ 年度 | | 108年<br>第三季底<br>(籌資前) | 108年底<br>(籌資後) |
|---|---|---|---|
| 財務結構 | 負債比率(%) | 46.58 | 43.56 |
| 償債能力 | 流動比率(%) | 52.22 | 81.19 |
| | 速動比率(%) | 37.56 | 62.97 |
| 基本財務資料 | 流動資產 | 703,811 | 589,179 |
| | 流動負債 | 1,347,656 | 725,644 |
| | 負債總額 | 1,404,236 | 1,249,211 |

a.強化財務結構，提升償債能力

本公司108年12月資金募集完成後，隨即用以償還銀行借款，募資後本公司之流動比率由108年第三季底(籌資前)之52.22%提高至108年底(籌資後)之81.19%；速動比率由108年第三季底(籌資前)之37.56%提高至108年底(籌資後)之62.97%，顯示償還銀行借款對本公司償債能力有正面效益。

而本公司之負債比率由108年第三季底之46.58%降至108年底之43.56%，主係因本公司發行公司債募集502,500仟元用以償還銀行借款，惟公司債仍屬債務性質，對財務結構改善有限，故使負債比率略微下降，其原因尚屬合理。

b.減省利息支出，減低財務負擔

本公司108年12月中資金募集完成後，隨即用以償還銀行借款502,500仟元，以償還銀行借款之利率設算，108年度節省利息約288仟元，而未來每年節省利息約6,900仟元，可適當減輕本公司之財務負擔，有效降低利息支出對獲利之侵蝕，並增加未來資金運用空間因應業務成長所需，以面對產業環境競爭。經參閱本公司109年度經會計師查核簽證之個體財務報告之銀行借款利息10,220仟元較108年度19,390仟元，減少9,170仟元，其實際節省利息費用之效益應已顯現。

c.降低金融機構借款依存度，增加資金靈活運用空間

本公司所募集之資金係用以償還銀行借款502,500仟元，預留了資金運用之調度彈性，並降低對金融機構融資之依賴；而在後續本公司有資金需求時，能即時動用銀行借款額度支應本公司運週轉需求，顯現本公司發行公司債償還銀行借款，增加未來資金運用之彈性，維持本公司長期發展之穩定性。

d. 營業收入及獲利能力

本公司108~109年度及110年前三季個體營業收入分別為943,270仟元、360,033仟元及177,955仟元，其變動主要為本公司為就近服務客戶，降低生產成本，營運策略改變，於108年第三季正式處分台灣中壢廠後，由子公司自行接單，生產重心也逐步轉往AP Parpro,Inc (墨西哥廠)，加上109年度遭逢新冠疫情，而使得本公司營收呈現逐年下滑；所幸在疫情趨緩下，博奕類、航太類等產品需求開始回溫，加上本公司之子公司積極拓展業務的努

力之下，108~109年度及110年前三季認列採用權益法之子公司及關聯企業損益份額分別為100,604仟元、(119,908)仟元及95,446仟元，稅後淨利分別為326,325仟元、(146,141)仟元及96,408仟元，顯現本公司獲利能力已逐步提升，稅後淨利已由負轉正。

另，本公司108~109年度及110年前三季合併營業收入分別為7,794,299仟元、3,377,878仟元及1,644,526仟元，109年度之營業收入除受疫情衝擊較去年同期減少外，再加上109年5月27日恩德公司全面改選董事，本公司因未取得恩德公司過半之董事席次，致對恩德公司已喪失實質控制力，遂即日起停止將恩德公司及其子公司之營業收入併入合併個體，致合併營收自109年6月起較去年同期大幅減少，連帶使109年度及110年前三季之營業收入均較去年同期減少。若排除恩德營收影響數後，108~109年度及110年前三季合併營業收入則分別為3,633,754仟元、2,055,116仟元及1,644,526仟元，可見本公司隨著疫情解封，營收已逐漸回穩，110年前三季合併營業收入亦較去年同期成長7.40%，顯示本公司前次募集資金用來償還營運週轉之銀行借款，其對營業收入產生之效益尚屬合理顯現。

綜上，本公司發行國內第二次無擔保轉換公司債募集資金 502,500 仟元，係全數用於償還銀行借款，其效益應已顯現

(4)現金收支預測表中，未來如有重大資本支出及長期股權投資合計之金額達本次募資金額百分之六十者，應敘明其必要性、預計資金來源及效益

本公司 112 年 5 月資金募集完成後至 112 年 12 月間各月份之現金收支預測，並無重大資本支出及長期股權投資，故未有達本次募集資金百分之六十之情事。

4.購買營建用地、支付營建工程款或承攬工程者，應詳列預計自購買土地至營建個案銷售完竣或承攬工程完竣所需之資金總額、不足資金之來源及各階段資金投入及工程進度，並就認列損益之時點、金額說明預計可能產生效益

本次募集與發行資金計畫係用於償還銀行借款，並無用於購買營建用地或支付營建工程款之情事，故不適用。

5.購買未完工程並承受賣方未履行契約者，應列明買方轉讓理由、受讓價格決定依據及受讓過程對契約相對人權利義務之影響

本次募集與發行資金計畫係用於償還銀行借款，並無用於購買未完工程並承受賣方未履行契約之情事，故不適用。

三、本次受讓他公司股份發行新股應記載事項：不適用。

四、本次併購發行新股應記載事項：不適用。

# 肆、財務概況

一、最近五年度簡明財務資料

(一)簡明資產負債表及綜合損益表

1.合併簡明資產負債表

單位：新台幣仟元

| 項目＼年度 | | 最近五年度財務資料(註1) | | | | | 當年度截至3月31日財務資料 |
|---|---|---|---|---|---|---|---|
| | | 107年 | 108年 | 109年 | 110年 | 111年 | |
| 流動資產 | | 6,245,671 | 5,339,949 | 1,602,851 | 1,526,637 | 1,999,206 | 1,976,616 |
| 採用權益法之投資 | | 8,561 | 8,975 | 562,449 | 552,882 | 594,576 | 597,977 |
| 不動產、廠房及設備 | | 1,886,230 | 1,775,379 | 179,967 | 177,594 | 154,899 | 143,044 |
| 無形資產 | | 662,110 | 619,745 | 522,010 | 497,282 | 540,550 | 533,205 |
| 其他資產 | | 274,733 | 489,190 | 171,323 | 247,575 | 241,499 | 230,487 |
| 資產總額 | | 9,077,305 | 8,233,238 | 3,038,600 | 3,001,970 | 3,530,730 | 3,481,329 |
| 流動負債 | 分配前 | 4,472,521 | 3,362,896 | 1,153,258 | 1,523,616 | 1,357,307 | 1,220,097 |
| | 分配後 | 4,673,380 | 3,527,349 | 1,194,371 | 1,564,731 | 註2 | 尚未分配 |
| 非流動負債 | | 739,629 | 1,023,352 | 676,414 | 265,312 | 699,244 | 637,445 |
| 負債總額 | 分配前 | 5,212,150 | 4,386,248 | 1,829,672 | 1,788,928 | 2,056,551 | 1,857,542 |
| | 分配後 | 5,413,009 | 4,550,701 | 1,870,785 | 1,830,043 | 註2 | 尚未分配 |
| 歸屬於母公司業主之權益 | | 1,432,480 | 1,618,799 | 1,208,928 | 1,213,042 | 1,474,179 | 1,623,787 |
| 股本 | | 821,875 | 834,516 | 834,516 | 834,544 | 833,544 | 883,754 |
| 資本公積 | 分配前 | 303,623 | 369,961 | 351,925 | 310,881 | 329,808 | 415,538 |
| | 分配後 | 303,623 | 369,961 | 310,812 | 302,658 | 329,808 | 尚未分配 |
| 保留盈餘 | 分配前 | 408,533 | 522,583 | 197,426 | 303,400 | 373,012 | 398,355 |
| | 分配後 | 207,674 | 358,130 | 197,426 | 270,508 | 註2 | 尚未分配 |
| 其他權益 | | (29,610) | (76,537) | (143,215) | (204,059) | (33,051) | (44,726) |
| 庫藏股票 | | (71,941) | (31,724) | (31,724) | (31,724) | (29,134) | (29,134) |
| 非控制權益 | | 2,432,675 | 2,228,191 | — | — | — | — |
| 股東權益總額 | 分配前 | 3,865,155 | 3,846,990 | 1,208,928 | 1,213,042 | 1,474,179 | 1,623,787 |
| | 分配後 | 3,664,296 | 3,682,537 | 1,167,815 | 1,172,927 | 註2 | 尚未分配 |

註1：以上各項財務資料均經會計師查核簽證或核閱。

註2：盈餘分派案尚未經112年度股東常會決議通過。

2.合併簡明綜合損益表

單位：除每股盈餘為新台幣元之外；餘係仟元

| 項目＼年度 | 最近五年度財務資料(註) | | | | | 當年度截至3月31日財務資料 |
|---|---|---|---|---|---|---|
| | 107年 | 108年 | 109年 | 110年 | 111年 | |
| 營業收入 | 8,502,426 | 7,794,299 | 3,377,878 | 2,097,948 | 2,776,680 | 830,490 |
| 營業毛利 | 1,969,687 | 1,770,429 | 657,351 | 317,722 | 458,135 | 735,547 |
| 營業（損）益 | 394,821 | (32,589) | (111,611) | (31,179) | 88,918 | 40,332 |
| 營業外收入及支出 | (14,138) | 230,420 | (53,878) | 130,767 | 18,823 | (525) |
| 稅前淨利（損） | 380,683 | 197,831 | (165,489) | 99,588 | 107,741 | 39,807 |
| 繼續營業單位本期淨利（損） | 291,175 | 121,017 | (180,876) | 106,306 | 99,513 | 25,343 |
| 停業單位損失 | — | — | — | — | — | — |
| 本期淨利（損） | 291,175 | 121,017 | (180,876) | 106,306 | 99,513 | 25,343 |
| 本期其他綜合損益 | 30,760 | (67,302) | (91,171) | (61,176) | 173,999 | (11,675) |
| 本期綜合損益總額 | 321,935 | 53,715 | (272,047) | 45,130 | 273,512 | 13,668 |
| 淨利歸屬於母公司業主 | 245,215 | 326,325 | (146,141) | 106,306 | 99,513 | 25,343 |
| 淨利歸屬於非控制權益 | 45,960 | (205,308) | (34,735) | — | — | — |
| 綜合損益總額歸屬於母公司業主 | 287,556 | 279,680 | (224,355) | 45,130 | 273,512 | 13,668 |
| 綜合損益總額歸屬於非控制權益 | 34,379 | (225,965) | (47,692) | — | — | — |
| 每股盈餘 | 3.06 | 4.02 | (1.78) | 1.29 | 1.21 | 0.31 |

註：以上各項財務資料均經會計師查核簽證或核閱。

3.個體簡明資產負債表

單位：新台幣仟元

| 項目＼年度 | | 最近五年度財務資料(註1) | | | | |
|---|---|---|---|---|---|---|
| | | 107年 | 108年 | 109年 | 110年 | 111年 |
| 流動資產 | | 675,419 | 589,179 | 419,746 | 259,704 | 387,396 |
| 採用權益法之投資 | | 2,175,387 | 2,233,392 | 2,080,806 | 2,098,268 | 2,328,589 |
| 不動產、廠房及設備 | | 247,585 | 31,211 | 32,599 | 23,585 | 16,309 |
| 無形資產 | | 556 | — | — | — | — |
| 其他資產 | | 57,285 | 14,228 | 14,666 | 7,502 | 13,831 |
| 資產總額 | | 3,156,232 | 2,868,010 | 2,547,817 | 2,389,059 | 2,746,125 |
| 流動負債 | 分配前 | 1,476,489 | 725,644 | 780,423 | 1,128,622 | 758,557 |
| | 分配後 | 1,677,348 | 890,097 | 821,536 | 1,169,737 | 註2 |
| 非流動負債 | | 247,263 | 523,567 | 558,466 | 47,395 | 513,389 |
| 負債總額 | 分配前 | 1,723,752 | 1,249,211 | 1,338,889 | 1,176,017 | 1,271,946 |
| | 分配後 | 1,924,611 | 1,413,664 | 1,380,002 | 1,217,132 | 註2 |
| 歸屬於母公司業主之權益 | | 1,432,480 | 1,618,799 | 1,208,928 | 1,213,042 | 1,474,179 |
| 股本 | | 821,875 | 834,516 | 834,516 | 834,544 | 833,544 |
| 資本公積 | 分配前 | 303,623 | 369,961 | 351,925 | 310,881 | 329,808 |
| | 分配後 | 303,623 | 369,961 | 310,812 | 302,658 | 329,808 |
| 保留盈餘 | 分配前 | 408,533 | 522,583 | 197,426 | 303,400 | 373,012 |
| | 分配後 | 207,674 | 358,130 | 197,426 | 270,508 | 註2 |
| 其他權益 | | (29,610) | (76,537) | (143,215) | (204,059) | (33,051) |
| 庫藏股票 | | (71,941) | (31,724) | (31,724) | (31,724) | (29,134) |
| 非控制權益 | | — | — | — | — | — |
| 股東權益總額 | 分配前 | 1,432,480 | 1,618,799 | 1,208,928 | 1,213,042 | 1,474,179 |
| | 分配後 | 1,231,621 | 1,454,346 | 1,167,815 | 1,171,927 | 註2 |

註1：以上各項財務資料均經會計師查核簽證。

註2：盈餘分派案尚未經112年度股東常會決議通過。

4.個體簡明綜合損益表

單位：除每股盈餘為新台幣元之外；餘係仟元

| 項目＼年度 | 最近五年度財務資料(註) | | | | |
|---|---|---|---|---|---|
| | 107年 | 108年 | 109年 | 110年 | 111年 |
| 營業收入 | 904,330 | 943,270 | 360,033 | 208,730 | 82,345 |
| 營業毛利 | 120,602 | 123,306 | 30,085 | 7,491 | (244) |
| 營業(損)益 | 14,751 | 13,195 | (29,385) | (61,430) | (39,786) |
| 營業外收入及支出 | 228,554 | 331,147 | (112,599) | 147,843 | 164,249 |
| 稅前淨利(損) | 243,305 | 344,342 | (141,984) | 108,057 | 102,819 |
| 繼續營業單位本期淨利(損) | 245,215 | 326,325 | (146,141) | 106,306 | 99,513 |
| 停業單位損失 | — | — | — | — | — |
| 本期淨利(損) | 245,215 | 326,325 | (146,141) | 106,306 | 99,513 |
| 本期其他綜合損益 | 42,341 | (46,645) | (78,214) | (61,176) | 173,999 |
| 本期綜合損益總額 | 287,556 | 279,680 | (224,355) | 45,130 | $ 273,512 |
| 淨利歸屬於母公司業主 | 287,556 | 279,680 | (224,335) | 45,130 | $ 273,512 |
| 淨利歸屬於非控制權益 | — | — | — | — | — |
| 綜合損益總額歸屬於母公司業主 | 287,556 | 279,680 | (224,335) | 45,130 | $ 273,512 |
| 綜合損益總額歸屬於非控制權益 | — | — | — | — | — |
| 每股盈餘 | 3.06 | 4.02 | (1.78) | 1.29 | 1.21 |

註：以上各項財務資料均經會計師查核簽證。

(二)影響上述財務報表作一致性比較之重要事項如會計變動、公司合併或營業部門停工等及其發生對當年度財務報告之影響：

109 年 5 月 27 日恩德公司全面改選董事，本公司因未取得恩德公司過半之董事席次，致對恩德公司已喪失實質控制力，遂即日起停止將恩德公司及其子公司併入合併個體，故 109 年度之資產負債表科目及部分之損益表科目(如營業收入、營業毛利、營業費用等)較去年同期有較大之變化，惟因本公司仍持續對恩德公司及其子公司採權益法認列投資損益，故對該年度之本期淨利及每股盈餘等尚無重大之影響。

(三)最近五年度簽證會計師姓名及查核意見

1.最近五年度簽證會計師及查核意見

| 年度 | 會計師事務所 | 會計師姓名 | 查核意見 |
|---|---|---|---|
| 107 | 勤業眾信聯合會計師事務所 | 林文欽、郭俐雯 | 無保留意見加註其他事項段 |
| 108 | 勤業眾信聯合會計師事務所 | 陳培德、林文欽 | 無保留意見加註其他事項段 |
| 109 | 勤業眾信聯合會計師事務所 | 陳培德、林文欽 | 無保留意見加註其他事項段 |
| 110 | 勤業眾信聯合會計師事務所 | 陳培德、陳俊宏 | 無保留意見 |

| 年度 | 會計師事務所 | 會計師姓名 | 查核意見 |
|---|---|---|---|
| 111 | 勤業眾信聯合會計師事務所 | 陳培德、陳俊宏 | 無保留意見 |

2.最近五年度如有更換會計師之情事者，應列示公司、前任及繼任會計師對更換原因之說明

簽證會計師更換主要係因配合勤業眾信聯合會計師事務所獨立性之輪調機制調整。

(四)財務分析

1.合併報表財務分析

單位：%；倍；元

| 年度（註1）<br>分析項目（註2） | | 最近五年度財務分析 | | | | |
|---|---|---|---|---|---|---|
| | | 107年 | 108年 | 109年 | 110年 | 111年 |
| 財務結構（%） | 負債占資產比率 | 57.42 | 53.27 | 60.21 | 59.59 | 58.25 |
| | 長期資金占不動產、廠房及設備比率 | 244.13 | 274.33 | 1,047.60 | 832.43 | 1403.12 |
| 償債能力(%) | 流動比率 | 139.65 | 158.79 | 138.98 | 100.20 | 147.29 |
| | 速動比率 | 77.15 | 89.82 | 74.51 | 46.16 | 65.99 |
| | 利息保障倍數 | 7.97 | 4.09 | (3.73) | 6.79 | 4.23 |
| 經營能力 | 應收款項週轉（次） | 4.19 | 3.83 | 2.94 | 5.39 | 4.96 |
| | 平均收現日數 | 87 | 95 | 124 | 68 | 74 |
| | 存貨週轉率（次） | 2.42 | 2.23 | 1.64 | 2.45 | 2.18 |
| | 應付款項週轉率(次) | 8.57 | 9.85 | 7.97 | 12.97 | 10.23 |
| | 平均銷貨日數 | 151 | 164 | 192 | 149 | 145 |
| | 不動產、廠房及設備週轉率（次） | 4.46 | 4.26 | 3.46 | 11.73 | 16.70 |
| | 總資產週轉率（次） | 0.97 | 0.90 | 0.60 | 0.69 | 0.85 |
| 獲利能力 | 資產報酬率（%） | 3.84 | 1.99 | (2.61) | 4.25 | 4.37 |
| | 權益報酬率（%） | 7.87 | 3.14 | (7.16) | 8.78 | 7.41 |
| | 稅前純益占實收資本比率（%） | 46.32 | 23.71 | (19.83) | 11.93 | 12.93 |
| | 純益率（%） | 3.42 | 1.55 | (5.35) | 5.07 | 3.58 |
| | 每股盈餘（元） | 3.06 | 4.02 | (1.78) | 1.29 | 1.21 |
| 現金流量 | 現金流量比率（%） | (11.33) | 22.37 | 19.62 | (4.84) | (11.47) |
| | 現金流量允當比（%） | — | 27.39 | 43.70 | 32.86 | 14.59 |
| | 現金再投資比率(%) | — | 14.52 | 2.84 | (6.39) | (7.71) |
| 槓桿度 | 營運槓桿度 | 1.42 | (5.76) | (0.25) | (1.61) | 2.04 |
| | 財務槓桿度 | 1.17 | 0.34 | 0.73 | 0.53 | 2.55 |

**最近二年度各項財務比率增減變動達20%以上者，其原因說明如下：**

1. 長期資金占不動產、廠房及設備比率上升：主要是 111 年度發行國內第三次無擔保轉換公司債 500,000 仟元，非流動負債較 110 年度增加所致。
2. 流動比率增加：主係本期營收增加，應收帳款及存貨亦併同增加，致流動比率上升。
3. 速動比率增加：主係本期營收增加，應收帳款及存貨亦併同增加，致流動比率上升。
4. 利息保障倍數降低：主係財務成本增加所致。
5. 應付款項週轉率（次）減少：主係本期平均應付款項增加所致。
6. 不動產、廠房及設備週轉率（次）增加：主係本期營收增加所致。
7. 總資產週轉率增加：主係本期營收增加所致。
8. 純益率下降：主係本期獲利減少所致。
9. 現金流量比率降低：主要是本期營業活動淨現金流出增加所致。
10. 現金流量允當比率降低：主要是營業活動淨現金流出增加所致
11. 現金再投資比率降低：主要是本期營業活動淨現金流出所致。
12. 營運槓桿度增加：主要是營業利益上升所致。
13. 財務槓桿度增加：主要是營業利益上升所致。

註 1：以上各期財務資料經會計師查核簽證。

註 2：財務分析計算公式請詳下表之註 2。

2.個體報表財務分析

單位：%；倍；元

| 年度（註1）<br>分析項目（註2） | | 最近五年度財務分析 | | | | |
|---|---|---|---|---|---|---|
| | | 107年 | 108年 | 109年 | 110年 | 111年 |
| 財務結構（%） | 負債占資產比率 | 54.61 | 43.56 | 52.55 | 49.23 | 46.32 |
| | 長期資金占不動產、廠房及設備比率 | 678.45 | 6,864.14 | 5,421.62 | 5,344.23 | 12,186.94 |
| 償債能力(%) | 流動比率 | 45.74 | 81.19 | 53.78 | 23.01 | 51.07 |
| | 速動比率 | 26.18 | 62.97 | 32.82 | 22.16 | 50.64 |
| | 利息保障倍數 | 16.34 | 18.38 | (12.05) | 12.32 | 7.16 |
| 經營能力 | 應收款項週轉率（次） | 4.33 | 3.47 | 2.27 | 6.22 | 1.99 |
| | 平均收現日數 | 84 | 105 | 160 | 59 | 183 |
| | 存貨週轉率（次） | 3.09 | 3.63 | 2.21 | 2.26 | 17.33 |
| | 應付款項週轉率（次） | 7.17 | 8.74 | 7.60 | 67.46 | 6.83 |
| | 平均銷貨日數 | 118 | 100 | 165 | 162 | 21 |
| | 不動產、廠房及設備週轉率(次) | 3.54 | 6.77 | 11.28 | 7.43 | 4.13 |
| | 總資產週轉率（次） | 0.32 | 0.31 | 0.13 | 0.08 | 0.03 |
| 獲利能力 | 資產報酬率（%） | 9.18 | 11.38 | (4.82) | 4.93 | 4.22 |
| | 權益報酬率（%） | 18.57 | 21.39 | (10.34) | 8.78 | 7.41 |
| | 稅前純益占實收資本比率（%） | 29.60 | 41.26 | (17.01) | 12.95 | 12.34 |
| | 純益率（%） | 27.12 | 34.60 | (40.59) | 50.93 | 120.85 |
| | 每股盈餘（元） | 3.06 | 4.02 | (1.78) | 1.29 | 1.21 |
| 現金流量 | 現金流量比率(%) | (10.97) | 29.84 | 2.81 | 19.53 | 2.41 |
| | 現金流量允當比（%） | — | — | 16.26 | 43.31 | 43.85 |
| | 現金再投資比率（%） | — | 0.69 | — | 12.90 | — |
| 槓桿度 | 營運槓桿度 | 2.52 | 2.33 | 0.36 | 0.69 | 0.83 |
| | 財務槓桿度 | (5.29) | (1.80) | 0.74 | 0.67 | 0.64 |

**最近二年度各項財務比率增減變動達20%以上者，其原因說明如下：**

1. 長期資金占不動產、廠房及設備比率上升：主要是111年度發行國內第三次無擔保轉換公司債500,000仟元，非流動負債較110年度增加所致。
2. 流動比率上升：主要是本期其他應收款增加所致，流動負債亦減少所致。
3. 速動比率上升：主要是本期其他應收款增加所致，流動負債亦減少所致。
4. 利息保障倍數降低：主係財務成本增加所致。
5. 應收款項週轉率減少：主要是本期營收減少所致。
6. 平均收現日數增加：主要是本期營收減少所致。
7. 存貨週轉率增加:主係存貨減少所致。
8. 應付款項週轉率（次）減少：：主係本期平均應付款項增加所致。
9. 平均銷貨日數下降: 主係存貨減少所致。
10. 不動產、設備及設備週轉率（次）降低：主要是本期個體營收減少所致。
11. 總資產週轉率(次)降低：主要是本期個體營收減少所致
12. 純益率增加：主要係個體營收減少所致。
13. 現金流量比率降低：主要是本期負債減少所致。
14. 現金再投資比率降低：主要是本期營業活動淨現金流出所致。
15. 營運槓桿度增加：主要是本期個體營收減少所致

註 1：以上各期財務資料經會計師查核簽證。

註 2：財務分析之計算公式如下：

1.財務結構

(1)負債占資產比率＝負債總額／資產總額。

(2)長期資金占不動產、廠房及設備比率＝（權益總額＋非流動負債）／ 不動產、廠房及設備淨額。

2.償債能力

(1)流動比率＝流動資產／流動負債。

(2)速動比率＝（流動資產－存貨－預付費用）／流動負債。

(3)利息保障倍數＝所得稅及利息費用前純益／本期利息支出。

3.經營能力

(1)應收款項(包括應收帳款與因營業而產生之應收票據)週轉率＝ 銷貨淨額／各期平均應收款項(包括應收帳款與因營業而產生之應收票據)餘額。

(2)平均收現日數＝365／應收款項週轉率。

(3)存貨週轉率＝銷貨成本／平均存貨額。

(4)應付款項(包括應付帳款與因營業而產生之應付票據)週轉率＝ 銷貨成本／各期平均應付款項(包括應付帳款與因營業而產生之應付票據)餘額。

(5)平均銷貨日數＝365／存貨週轉率。

(6)不動產、廠房及設備週轉率＝銷貨淨額／平均不動產、廠房及設備淨額。

(7)總資產週轉率＝銷貨淨額／平均資產總額。

4.獲利能力

(1)資產報酬率＝〔稅後損益＋利息費用×（１－稅率）〕／平均資產總額。

(2)權益報酬率＝稅後損益／平均權益總額。

(3)純益率＝稅後損益／銷貨淨額。

(4)每股盈餘＝（歸屬於母公司業主之損益－特別股股利）／加權平均已發行股數。

5.現金流量

(1)現金流量比率＝營業活動淨現金流量／流動負債。

(2)淨現金流量允當比率＝最近五年度營業活動淨現金流量／最近五年度(資本支出＋存貨增加額＋現金股利)。

(3)現金再投資比率＝(營業活動淨現金流量－現金股利)／(不動產、廠房及設備毛額＋長期投資＋其他非流動資產＋營運資金)。

6.槓桿度：

(1)營運槓桿度＝(營業收入淨額－變動營業成本及費用)／營業利益。

(2)財務槓桿度＝營業利益／(營業利益－利息費用)。

(五)會計項目重大變動說明

最近二年度資產負債表及綜合損益表之會計項目，其金額變動達百分之十以上，且金額達當年度資產總額百分之一者，其變動原因說明如下：

1. 合併財務報表

單位：新台幣仟元；%

| 年度<br>會計項目 | 111 年度 | 110 年度 | 增(減)變動 | | 說明 |
|---|---|---|---|---|---|
| | 金額 | 金額 | 金額 | %<br>(註 2) | |
| 現金 | 143,828 | 314,524 | (170,696) | (54.27) | 111 年度因 12 月支付國內第二次可轉換公司債債券持有人行使賣回權之價款，致現金及約當現金較去年同期減少 |
| 應收帳款 | 688,004 | 361,371 | 326,633 | 90.39 | 主要係因 111 年下半年營收較去年同期大幅成長所致 |
| 其他應收款 | 49,501 | 1,673 | 47,828 | 2,858.82 | 主要係海外子公司 111 年度應收申請政府補助之員工留任薪資補助款 |
| 存貨 | 1,066,199 | 775,409 | 290,790 | 37.50 | 主要係因 111 年下半年營收較去年同期大幅成長，備料亦併同增加所致。 |
| 商譽 | 462,379 | 416,758 | 45,621 | 10.95 | 主要係外幣商譽產生淨兌換差額所致 |
| 應付帳款 | 282,266 | 170,829 | 111,437 | 65.23 | 主要係因 111 年下半年營收較去年同期大幅成長購料亦併同增加所致 |
| 其他應付款 | 166,584 | 62,253 | 104,331 | 167.59 | 主要係 111 年度海外子公司之應付薪資、獎金較 110 年度增加及 111 年度新增對關係人之借款 |
| 一年內到期之長期負債 | 130,041 | 562,575 | (432,534) | (76.88) | 主要係因 111 年度國內第二次可轉換公司債之債券持有人行使賣回權，故使一年內到期之長期負債較去年同期減少 |
| 其他流動負債 | 96,808 | 17,300 | 79,508 | 459.58 | 主要係 111 年度海外子公司及本公司因商業協議致合約負債增加 |
| 應付公司債 | 463,567 | 0 | 463,567 | 100.00 | 係 111 年度發行國內第三次可轉換公司債所致 |
| 保留盈餘 | 373,012 | 303,400 | 69,612 | 22.94 | 本期增加主係因本期產生稅後淨利所致。 |
| 其他權益 | (33,051) | (204,059) | 171,008 | 83.80 | 111 年度因美元兌換新台幣係呈現升值走勢，致當年度國外營運機構財務報表換算之兌換利益大幅增加 |
| 營業收入 | 2,776,680 | 2,097,948 | 678,732 | 32.35 | |

| 年度<br>會計項目 | 111 年度 | 110 年度 | 增(減)變動 | | 說　　明 |
|---|---|---|---|---|---|
| | 金額 | 金額 | 金額 | %<br>(註 2) | |
| 營業成本 | 2,318,545 | 1,780,226 | 538,319 | 30.24 | 111 年度隨著全球逐步解封、缺料緩解，下游客戶需求提升，致營收、成本及毛利、費用亦隨之成長，亦由營業淨損轉為營業淨利 |
| 管理費用 | 319,434 | 282,978 | 36,456 | 12.88 | |
| 其他收入 | 23,003 | 145,578 | (122,575) | (84.20) | 111 年度因美國子公司通過審核之政府補助收入減少 123,208 仟元，使 111 年度其他收入較 110 年度減少 |
| 本期綜合損益總額 | 273,512 | 45,130 | 228,382 | 506.05 | 主要係因 111 年度美元兌換新台幣係呈現升值走勢，致當年度國外營運機構財務報表換算之兌換利益大幅增加 |
| 營業活動之淨現金流出 | (155,737) | (73,804) | (81,933) | 111.01 | 主要係因 111 年下半年營收較去年同期大幅成長，使應收帳款及存貨大幅增加，造成營業活動淨現金流出較 110 同期增加 |
| 籌資活動之淨現金流出 | (23,291) | (69,873) | 46,582 | (66.67) | 111 年度因發行國內第三次可轉換公司債，致籌資活動之淨現金流出較去年同期減少 |

註1：%指該項目於各相關報表之同型比率。

註2：%指以前一年度為100%所計算出之變動比率。

2. 個體財務報表

單位：新台幣仟元；%

| 年度<br>會計項目 | 111 年度 | | 110 年度 | | 增(減)變動 | | 說　　明 |
|---|---|---|---|---|---|---|---|
| | 金額 | %<br>(註 1) | 金額 | %<br>(註 1) | 金額 | %<br>(註 2) | |
| 現金及約當現金 | 47,896 | 1.74 | 145,488 | 2.00 | (97,592) | (67.08) | 111 年度因 12 月支付國內第二次可轉換公司債債券持有人行使賣回權之價款，致現金及約當現金較去年同期減少 |
| 其他應收款-關係人 | 286,175 | 10.42 | 70,950 | 11.98 | 215,225 | 303.35 | 主要係對子公司借款增加 165,495 仟元所致 |
| 採用權益法之投資 | 2,328,589 | 84.80 | 2,098,268 | 97.47 | 230,321 | 10.98 | 主要係子公司等獲利增加所致 |

| 會計項目 \ 年度 | 111 年度 | | 110 年度 | | 增(減)變動 | | 說　　明 |
|---|---|---|---|---|---|---|---|
| | 金額 | %<br>(註 1) | 金額 | %<br>(註 1) | 金額 | %<br>(註 2) | |
| 短期借款 | 470,000 | 17.12 | 530,000 | 19.67 | (60,000) | (11.32) | 111 年度係發行國內第三次可轉換公司債用以償還銀行借款致當年度短期借款較 110 年度減少 |
| 其他應付款 | 80,480 | 2.93 | 11,781 | 3.37 | 68,699 | 583.13 | 主要係新增向關係人借款所致 |
| 其他流動負債 | 46030 | 1.68 | 270 | 1.93 | 45,760 | 16,948.15 | 主要係 111 年度海外子公司及本公司因商業協議致合約負債增加 |
| 一年或一營業週期內到期長期負債 | 130,041 | 4.74 | 562,575 | 5.44 | (432,534) | (76.88) | 主要係因 111 年度國內第二次可轉換公司債之債券持有人行使賣回權，故使一年內到期之長期負債較去年同期減少 |
| 應付公司債 | 463,567 | 16.88 | 0 | 19.40 | 463,567 | 100.00 | |
| 保留盈餘 | 373,012 | 13.58 | 303,400 | 12.70 | 69,612 | 22.94 | 本期增加主係因本期產生稅後淨利所致。 |
| 其他權益 | -33,051 | -1.20 | -204,059 | -8.54 | 171,008 | -83.80 | 111年度因美元兌換新台幣係呈現升值走勢，致當年度國外營運機構財務報表換算之兌換利益大幅增加 |
| 銷貨收入淨額 | 82,345 | 100.00 | 208,709 | 100.00 | (126,364) | (60.55) | 主要係因為就近服務客戶，降低生產成本，營運策略改變，由子公司自行接單，生產重心也逐步轉往海外，使得營收下滑，成本亦併同減少 |
| 本期綜合損益總額 | 273,512 | 332.15 | 45,130 | 21.62 | 228,382 | 506.05 | 主要係因 111 年度美元兌換新台幣係呈現升值走勢，致當年度國外營運機構財務報表換算之兌換利益大幅增加 |

註1：%指該項目於各相關報表之同型比率。

註2：%指以前一年度為100%所計算出之變動比率。

二、財務報告應記載事項

(一)發行人申報募集發行有價證券時之最近二年度財務報告及會計師查核報告，並應加列最近一季依法公告申報之財務報告

1.110 年度合併財務報告及會計師查核報告：請參閱本公開說明書附件十。

2.111 年度合併財務報告及會計師查核報告：請參閱本公開說明書附件十一。

(二)最近二年度發行人經會計師查核簽證之年度個體財務報告。但不包括重要會計項目明細表

1. 110 年度個體財務報告及會計師查核報告：請參閱本公開說明書附件十二。

2.111 年度個體財務報告及會計師查核報告：請參閱本公開說明書附件十三。

(三)發行人申報募集發行有價證券後，截至公開說明書刊印日前，如有最近期經會計師查核簽證或核閱之財務報告及個體財務報告，應併予揭露：請參閱本公開說明書附件十四。

三、財務概況及其他重要事項應記載事項

(一)公司及其關係企業最近二年度及截至公開發行說明書刊印日止，如有發生財務周轉困難情事，應列明其對公司財務狀況之影響：無。

(二)最近二年度及截至公開說明書刊印日止，有發生公司法第一百八十五條情事者，應揭露下列資訊

1.受讓(讓與)營業(資產)之價格、付款條件、付款情形與發展遠景：無。

2.受讓(讓與)他公司部分營業、研發成果後，目前與未來之經營策略及對公司研發、技術、銷售獲利能力與產能之影響：無。

(三)期後事項：無。

(四)其他：無。

四、財務狀況及經營結果檢討分析

(一)財務狀況

單位：新台幣仟元

| 項目＼年度 | 110年 度 | 111年 度 | 增(減)金額 | 變動比例(%) |
|---|---|---|---|---|
| | 金額 | 金額 | | |
| 流動資產 | 1,526,637 | 1,999,206 | 472,569 | 30.95 |
| 非流動資產 | 1,475,333 | 1,531,524 | 56,191 | 3.81 |
| **資產總額** | 3,001,970 | 3,530,730 | 528,760 | 17.61 |
| 流動負債 | 1,523,616 | 1,357,307 | (166,309) | (10.92) |
| 非流動負債 | 265,312 | 699,244 | 433,932 | 163.56 |
| **負債總額** | 1,788,928 | 2,056,551 | 267,623 | 14.96 |
| 股本 | 834,544 | 833,544 | (1,000) | (0.12) |
| 資本公積 | 310,881 | 329,808 | 18,927 | 6.09 |
| 保留盈餘 | 303,400 | 373,012 | 69,612 | 22.94 |
| 其他權益 | (204,059) | (33,051) | 171,008 | (83.80) |
| 庫藏股票 | (31,724) | (29,134) | 2,590 | (8.16) |

| 項目＼年度 | 110年 度 | 111年 度 | 增(減)金額 | 變動比例(%) |
|---|---|---|---|---|
| | 金額 | 金額 | | |
| **股東權益總額** | 1,213,042 | 1,474,179 | 261,137 | 21.53 |

增減比例變動分析說明：(增減變動達20%以上，且變動金額達10,000仟元者)

針對111年度各項財務比率變動較大，茲說明如下：

1.流動資產增加：主要係因111年下半年營收較去年同期大幅成長連帶使的應收帳款及備貨水準增加所致。

2.非流動負債增加：係111年度發行國內第三次可轉換公司債所致。

3.保留盈餘增加：本期增加主係因本期產生稅後淨利所致。

3.其他權益增加：主要係因111年度美元兌換新台幣係呈現升值走勢，致當年度國外營運機構財務報表換算之兌換利益大幅增加，

(二)財務績效

單位：新台幣仟元

| 項目＼年度 | 110年度 | 111年度 | 增(減)金額 | 變動比例(%) |
|---|---|---|---|---|
| | 金　額 | 金　額 | | |
| 營業收入淨額 | 2,097,948 | 2,776,680 | 678,732 | 32.35 |
| 營業成本 | 1,780,226 | 2,318,545 | 538,319 | 30.24 |
| 營業毛利 | 317,722 | 458,135 | 140,413 | 44.19 |
| 營業費用 | 348,901 | 369,217 | 20,316 | 5.82 |
| 營業淨利 | (31,179) | 88,918 | 120,097 | (385.19) |
| 營業外收入及支出 | 130,767 | 18,823 | (111,944) | (85.61) |
| 稅前純益 | 99,588 | 107,741 | 8,153 | 8.19 |
| 所得稅費用 | 6,718 | (8,228) | (14,946) | (222.48) |
| 稅後淨利(損失) | 106,306 | 99,513 | (6,793) | (6.39) |
| 其他綜合損益 | (61,176) | 173,999 | 235,175 | (384.42) |
| 本期綜合損益 | 45,130 | 273,512 | 228,382 | 506.05 |

增減比例變動分析說明：(增減變動達20%以上，且變動金額達10,000仟元者)

1. 營業收入增加、營業成本增加、營業費用增加、營業淨利及營業毛利增加：111 年度隨著全球逐步解封、缺料緩解，下游客戶需求提升，致營收、成本及毛利、費用亦隨之成長，亦由營業淨損轉為營業淨利。
2. 營業外收入及支出減少:111 年度因美國子公司通過審核之政府補助收入減少 123,208 仟元，使 111 年度其他收入較 110 年度減少。
3. 所得稅費用減少：主要係暫時性差異變動致使本期所得稅費用減少。
4. 本期綜合損益：主要係因 111 年度美元兌換新台幣係呈現升值走勢，致當年度國外營運機構財務報表換算之兌換利益大幅增加

(三)現金流量

1.最近年度現金流量變動之分析說明

單位：新台幣仟元

| 項目＼年度 | 110年度 | 111年度 | 增(減)金額 | 變動比例(%) |
|---|---|---|---|---|
| 營業活動 | (73,804) | (155,737) | (81,933) | 111.01 |
| 投資活動 | (31,072) | (15,521) | 15,551 | (50.05) |
| 籌資活動 | (69,873) | (23,291) | 46,582 | (66.67) |
| 匯率變動對現金及約當現金之影響 | (10,886) | 23,853 | 34,739 | (319.12) |

| | | | | |
|---|---|---|---|---|
| 合計 | (185,635) | (170,696) | 14,939 | (8.05) |

現金流量變動情形分析：
(1)營業活動：本期減少主要係因111年下半年營收較去年同期大幅成長，使應收帳款及存貨大幅增加，造成營業活動淨現金流出較110同期增加。
(2)投資活動：本期增加主係去年度購置廠房而本年度無所致。
(3)籌資活動：111年度因發行國內第三次可轉換公司債，致籌資活動之淨現金流出較去年同期減少。
(4)綜上所述：111年度較前一年度淨現金流出減少14,939仟元。

2.流動性不足之改善計畫：無。

3.未來一年(112年)現金流動性分析

單位：新台幣仟元

| 期初現金餘額(註)① | 預期來自營業活動淨現金流量② | 預計投資及融資活動淨現金流量③ | 預計現金剩餘(不足)數額①＋②－③ | 預計現金不足額之補救措施 | |
|---|---|---|---|---|---|
| | | | | 投資計畫 | 融資計畫 |
| 47,896 | 150,225 | (548,074) | (349,953) | - | 發行可轉換公司債 |

註：現金餘額包含現金及銀行存款。
1.未來一年度現金流量變動情形分析：
本公司預計112年度來自營業活動淨現金流入為150,225仟元，預計全年其它活動淨現金流出為548,074仟元，預計現金剩餘數額為(349,953)仟元。
3.預計現金不足額之補救措施：本公司擬發行可轉換公司債400,000仟元因應。

(四)最近年度重大資本支出對財務業務之影響：無。

(五)最近年度轉投資政策、其獲利或虧損之主要原因、改善計畫及未來一年投資計畫：

1.本公司轉投資政策

視本公司業務發展及永續經營需要，符合集團營運擴充、確保產能及就近服務客戶之目標，以長期持有為主，如有轉投資之情事，悉依本公司內部控制制度「投資循環」及「取得或處分資產作業程序」處理。

2.111 年度轉投資獲利或虧損情形及改善計劃

111年12月31日；單位：新台幣仟元/外幣仟元

| 被投資公司 | 所在地區 | 主要營業項目 | 投資金額 | 111年度 | | | 獲利或虧損主要原因 | 改善計劃 |
|---|---|---|---|---|---|---|---|---|
| | | | | 持股比例 | 帳面金額 | 被投資公司本期(損)益 | | |
| 世德科技 | 台灣 | 工業電腦及博奕機台等之銷售 | 20,000 | 100.00% | 20,840 | 1,847 | - | 無 |
| Parpro. Holdings Co.,Ltd. | 英屬維京群島 | 投資 | USD36,190 | 100.00% | 1,726,575 | 60,533 | 認列被投資公司之投資利益 | - |
| Pilot (LasVegas),Inc | 美國 | 投資 | USD735 | 100.00% | 25,758 | 16,096 | 認列被投資公司之投資利益 | - |
| Parpro Quality Inc. | 美國 | 投資 | USD 23,955 | 100.00% | 1,141,669 | 27,702 | 認列被投資公司之投資利益 | - |
| AP Parpro,Inc | 美國 | 航太產業 | USD 12,722 | 100.00% | 456,010 | 47,204 | 由於北美新冠疫情趨 | - |

| 被投資公司 | 所在地區 | 主要營業項目 | 投資金額 | 111年度 | | | 獲利或虧損主要原因 | 改善計劃 |
|---|---|---|---|---|---|---|---|---|
| | | | | 持股比例 | 帳面金額 | 被投資公司本期(損)益 | | |
| | | 零件產銷 | | | | | 緩，且本公司客戶及海外子公司之營運據點皆位於美國，所屬博奕及航太產品之客戶，，故對本公司之子公司下單量大增，致本期產生獲利。 | |
| Parpro(Nevada), Inc | 美國 | 工業電腦及博奕機台等之銷售 | USD3,676 | 100.00% | 128,802 | 80,482 | | |
| Parpro Technologies Inc | 美國 | 網通、航太及國防工業零組件產銷 | USD 23,500 | 100.00% | 1,141,669 | 27,702 | | |

3.未來一年投資計畫：無。

(六)其他重要事項：無。

# 伍、特別記載事項

一、內部控制制度執行狀況

(一)最近三年度會計師提出之內部控制改進建議

| 年度 | 內部控制改進建議 | 改善情形 |
|---|---|---|
| 109 | 1. 補正公告子公司間資金貸與之資訊。<br>2. 補行提報董事會通過子公司間資金貸與。 | 已依會計師建議，完成改善 |
| 110 | 無 | 無 |
| 111 | 無 | 無 |

(二)最近三年度內部稽核發現重大缺失之改善情形：無。

(三)內部控制聲明書：請參閱附件三。

(四)委託會計師專案審查內部控制者，應列明其原因、會計師審查意見、公司改善措施及缺失事項改善情形：不適用。

二、委託經金管會核准或認可之信用評等機構進行評等者，應揭露該信用評等機構所出具之評等報告：不適用。

三、證券承銷商評估總結意見：請參閱附件四。

四、律師法律意見書：請參閱附件五。

五、由發行人填寫並經會計師複核之案件檢查表彙總意見：不適用。

六、前次募集與發行有價證券於申報生效(申請核准)時經金管會通知應自行改進事項之改進情形：

依本公司 108 年度申報辦理發行國內第二次無擔保轉換公司債，經金融監督管理委員會核准生效之 108 年 11 月 22 日金管證發字第 1080335944 號函第十項辦理。

本公司 108 年度申報辦理發行國內第二次無擔保轉換公司債，其籌資計畫係用於償還銀行借款 502,500 仟元，其中 152,500 仟元之原借款用途係用以收購子公司 Parpro Technologies(以下簡稱 PTI 公司)股權所需，其預計效益說明如下：

由於本公司 108 年編製之 PTI 公司預估損益表，其營收規模、成本及費用結構，係以 PTI 公司之正常營運規模及考量產業可能之需求變化編製而成的預估數，而本公司於 110 年度申報國內第三次無擔保轉換公司債時就疫情後產業、經濟及科技應用改變終端產品需求等變動，據以更新相關損益預估，故茲就更新後預估損益表予以評估預計效益如下：

(1)更新後損益及預計回收年限

單位：美金仟元

| 項目/年度 | 105年度(實際數) | 106年度(實際數) | 107年度(實際數) | 108年度(實際數) | 109年度(實際數) | 110年度(預估數) | 111年度(預估數) | 112年度(預估數) | 113年度(預估數) | 114年度(預估數) | 115年度(預估數) |
|---|---|---|---|---|---|---|---|---|---|---|---|
| 營業收入 | 25,872 | 33,898 | 48,560 | 55,944 | 31,483 | 31,012 | 38,765 | 48,456 | 58,147 | 66,869 | 76,899 |
| 營業成本 | (17,918) | (25,284) | (35,945) | (38,049) | (23,305) | (24,484) | (29,074) | (36,342) | (43,610) | (50,152) | (57,674) |
| 營業毛利 | 7,954 | 8,614 | 12,615 | 17,895 | 8,178 | 6,528 | 9,691 | 12,114 | 14,537 | 16,717 | 19,225 |
| 營業毛利率% | 30.74 | 25.41 | 25.98 | 31.99 | 25.98 | 21.05 | 25.00 | 25.00 | 25.00 | 25.00 | 25.00 |
| 營業費用 | (5,536) | (7,937) | (8,491) | (9,686) | (8,025) | (8,584) | (8,831) | (9,111) | (9,401) | (9,715) | (10,041) |
| 營業淨利(損) | 2,418 | 677 | 4,124 | 8,209 | 153 | (2,056) | 860 | 3,003 | 5,136 | 7,002 | 9,184 |
| 營業外收入(支出) | - | - | (20) | (35) | (98) | 4,391 | (190) | (167) | (141) | (113) | (83) |
| 稅前淨利(損) | 2,418 | 677 | 4,104 | 8,174 | 55 | 2,335 | 670 | 2,836 | 4,995 | 6,889 | 9,101 |
| 所得稅費用 | (565) | (1,171) | (1,217) | (1,969) | (263) | 0 | (201) | (851) | (1,498) | (2,067) | (2,730) |
| 稅後淨利(損) | 1,853 | (494) | 2,887 | 6,205 | (208) | 2,335 | 469 | 1,985 | 3,497 | 4,822 | 6,371 |
| 持股比例% | 100 | 100 | 100 | 100 | 100 | 100 | 100 | 100 | 100 | 100 | 100 |
| 認列投資收(損)益 | 1,853 | (494) | 2,887 | 6,205 | (208) | 2,335 | 469 | 1,985 | 3,497 | 4,822 | 6,371 |
| 累積認列投資收(損)益 | 1,853 | 1,359 | 4,246 | 10,451 | 10,243 | 12,578 | 13,047 | 15,032 | 18,529 | 23,351 | 29,722 |

本公司收購 PTI 公司總價金為美金 23,955 仟元，依本公司間接持有 PTI 公司股權之持股比例計算，預估 PTI 公司未來年度可增加之損益及資金回收狀況，截至 115 年度累積可回收金額為美金 29,722 仟元，故預計投資資金回收年限約為 10.09 年【10+(23,955-23,351)/6,371=10.09】。

(2)實際達成情形

單位：美金仟元

| 年度<br>項目 | 110年度 | | | 111年度 | | |
|---|---|---|---|---|---|---|
| | 預估數 | 實際數 | 達成率(%) | 預估數 | 實際數 | 達成率(%) |
| 營業收入 | 31,012 | 29,701 | 95.77 | 38,765 | 34,084 | 87.92 |
| 營業成本 | (24,484) | (23,163) | 94.60 | (29,074) | (25,434) | 87.48 |
| 營業毛利 | 6,528 | 6,538 | 100.15 | 9,691 | 8,650 | 89.26 |
| 營業毛利率% | 21.05 | 22.01 | 104.56 | 25.00 | 25.38 | 101.52 |
| 營業費用 | (8,584) | (8,727) | 101.67 | (8,831) | (7,365) | 83.40 |
| 營業淨利(損) | (2,056) | (2,189) | 106.47 | 860 | 1,285 | 149.42 |
| 營業外收入(支出) | 4,391 | 4,385 | 99.86 | (190) | (191) | 100.53 |
| 稅前淨利(損) | 2,335 | 2,196 | 94.05 | 670 | 1,094 | 163.28 |
| 所得稅利益(費用) | 0 | 308 | 100.00 | (201) | (165) | 82.09 |
| 稅後淨利(損) | 2,335 | 2,504 | 107.24 | 469 | 929 | 198.08 |
| 持股比例% | 100 | 100 | 100.00 | 100 | 100 | 100.00 |
| 認列投資收(損)益 | 2,335 | 2,504 | 107.24 | 469 | 929 | 198.08 |
| 累積認列投資收(損)益 | 12,578 | 12,747 | 101.34 | 13,047 | 13,676 | 104.82 |

PTI 公司 110 及 111 年度之實際損益達成情形如上表所列，110 年度隨著疫情逐步解封，美國經濟重啟，帶動航太、國防及工業應用等業務領域需求，營收達成率為 95.77%，稅前淨利及稅後淨利分別達預估值之 94.05%及 107.24%；111 年度營收持續升溫，營業規模擴增也帶動毛利率及營業毛利穩步提升，惟在整體大環境尚未完全回復至疫情前之水準下，客戶需求仍較為保守，加上 111 年上半年度仍受全球 IC 缺貨影響出貨金額，致使實際營業收入較預計數減少，營收達成率為 87.92%，幸而營業成本及營業費用控制得宜，致稅前淨利及稅後淨利分別達成原預估值之 163.28%及 198.08%，故 110 年度及 111 年度 PTI 公司損益達成情形，尚屬良好。

七、本次募集與發行有價證券於申報生效時經金管會通知應補充揭露之事項：無

八、公司初次上市、上櫃或前次及最近三年度申報(請)募集與發行有價證券時，於公開說明書中揭露之聲明書或承諾事項及目前執行情形：無。

九、最近年度及截至公開說明書刊印日止董事或監察人對董事會通過重要決議有不同意見且有紀錄或書面聲明者，其主要內容：無。

十、最近年度及截至公開說明書刊印日止公司及其內部人員依法被處罰、公司對其內部人員違反內部控制制度規定之處罰、主要缺失與改善情形：無。

十一、證券承銷商、發行人及其董事、監察人、總經理、財務或會計主管以及與本次申報募集發行有價證券案件有關之經理人等人出具不得退還或收取承銷相關費用之聲明書：請參閱附件六。

十二、發行人辦理現金增資或募集具股權性質之公司債，並採詢價圈購對外公開承銷之案件，證券承銷商及發行人等出具不得配售予關係人及內部人等對象之聲明書：請參閱附件七。

十三、發行人視所營事業性質，委請在技術、業務、財務等各方面具備專業知識及豐富經驗之專家，就發行人目前營運狀況及本次發行有價證券後之未來發展，進行比較分析並出具意見者，應揭露該等專家之評估意見：無。

十四、其他必要補充說明事項：承銷商出具「承銷商應對出具不實聲明事項之圈購人收取違約金」之承諾書：請參閱附件八。

十五、上市上櫃公司治理運作情形

(一)董事會運作情形

111 年度董事會開會 8 次（A），董事出列席情形如下：

| 職稱 | 姓名 | 實際出(列)席次數(B) | 委託出席次數 | 實際出(列)席率(%)(B/A) | 備註 |
|---|---|---|---|---|---|
| 董 事 長 | 廖文嘉 | 7 | 1 | 88 | 無 |
| 董　　事 | 曾雪卿 | 8 | 0 | 100 | 無 |
| 董　　事 | 吳秀碧 | 8 | 0 | 100 | 無 |
| 法人董事 | 傑世投資有限公司<br>代表人:余少茵 | 4 | 0 | 100 | 111年5月31日新任 |
| 董　　事 | 徐善可 | 2 | 1 | 50 | 111年5月31日卸任 |
| 獨立董事 | 沈楨林 | 7 | 0 | 88 | 111年5月31日續任 |
| 獨立董事 | 張乃文 | 4 | 0 | 100 | 111年5月31日新任 |
| 獨立董事 | 馮志卿 | 4 | 0 | 100 | 111年5月31日新任 |
| 獨立董事 | 沈筱玲 | 4 | 0 | 100 | 111年5月31日卸任 |
| 獨立董事 | 余少茵 | 4 | 0 | 100 | 111年5月31日改選轉任法人董事代表人 |

其他應記載事項：

一、董事會之運作如有下列情形之一者，應敘明董事會日期、期別、議案內容、所有獨立董事意見及公司對獨立董事意見之處理：

(一)證券交易法第14條之3所列事項：請參閱年報第40~41頁。

(二)除前開事項外，其他經獨立董事反對或保留意見且有紀錄或書面聲明之董事會議決事項：無。

二、董事對利害關係議案迴避之執行情形，應敘明董事姓名、議案內容、應利益迴避原因以及參與表決情形：無。

三、上市上櫃公司應揭露董事會自我(或同儕)評鑑之評估週期及期間、評估範圍、方式及評估內容等資訊，並填列附表二(2)董事會評鑑執行情形：詳附表一。

四、當年度及最近年度加強董事會職能之目標（例如設立審計委員會、提昇資訊透明度等）與執行情形評估：

引進獨立董事設立審計委員會及薪酬委員會，監督董事會之決策內容，另至少每季召開董事會並依法令之規定公開相關訊息予投資大眾。

附表一：董事會評鑑執行情形

| 評估週期 | 評估期間 | 評估範圍 | 評估方式 | 評估內容 |
|---|---|---|---|---|
| 每年執行一次 | 111/01/01<br>∫<br>111/12/31 | 董事會之績效評估 | 內部自評 | 對公司營運之參與程度、董事會決策品質、董事會組成與結構、董事的選任及持續進修、內部控制等。 |

(二)審計委員會運作情形

本公司 111 年度審計委員會開會 6 次(A)，獨立董事出列席情形如下：

| 職稱 | 姓名 | 實際出(列)席次數(B) | 委託出席次數 | 實際出席率(%)(B/A) | 備註 |
|---|---|---|---|---|---|
| 獨立董事（召集人） | 沈楨林 | 5 | 1 | 83 | |
| 獨立董事 | 張乃文 | 3 | 0 | 100 | 111/5/31改選新任 |
| 獨立董事 | 馮志卿 | 3 | 0 | 100 | 111/5/31改選新任 |
| 獨立董事 | 沈筱玲 | 3 | 0 | 100 | 111/5/31改選卸任 |
| 獨立董事 | 余少茵 | 3 | 0 | 100 | 111/5/31改選卸任 |

其他應記載事項：

一、審計委員會之運作如有下列情形之一者，應敘明審計委員會召開日期、期別、議案內容、獨立董事反對意見、保留意見或重大建議項目內容、審計委員會決議結果以及公司對審計委員會意見之處理。

(一)證券交易法第14條之5所列事項：附表一。

(二)除前開事項外，其他未經審計委員會通過，而經全體董事三分之二以上同意之議決事項：無。

二、獨立董事對利害關係議案迴避之執行情形，應敘明獨立董事姓名、議案內容、應利益迴避原因以及參與表決情形：無。

三、獨立董事與內部稽核主管及會計師之溝通情形（應包括就公司財務、業務狀況進行溝通之重大事項、方式及結果等）：

(一) 本公司內部稽核主管每月向獨立董事呈報稽核報告，並定期於每季公司治理會議與獨立董事及會計師作雙向意見交流與溝通，整體而言，111年度獨立董事與內部稽核主管溝通情形應屬充份。

(二) 本公司邀請簽證會計師於每季的公司治理會議中報告當季財務報表查核或核閱結果、內控執行情形、相關法令要求或更新等事項，作雙向的意見交流與溝通，整體而言，111年度獨立董事與簽證會計師溝通狀況應屬充份。

(三) 獨立董事與內部稽核主管及會計師另視需要，直接以電子郵件、電話或會面方式進行溝通。

(四) 本公司獨立董事與內部稽核主管及會計師之溝通情形，已揭露於本公司網站公司治理專區項下。

| 審計委員會 | 議案內容及後續處理 | 證券交易法第14條之5所列事項 | 未經審計委員會通過，而經全體董事三分之二以上同意之議決事項 |
|---|---|---|---|
| **一、111年度運作情形** | | | |
| 111年第1次<br>(111/3/16) | 1. 110 年度營業報告書暨財務報表案 | V | 無 |
| | 2. 110 年度簽證會計師獨立性暨績效評估審核案 | V | 無 |
| | 3. 110 年度「內部控制聲明書」案 | V | 無 |
| | 4. PARPRO HODLINGS 資金貸與 AP PARPRO 案 | V | 無 |
| | 5. 可轉換公司債換發新股案 | V | 無 |
| | 6. 修正「公司章程」部分條文案 | V | 無 |
| | 7. 修正「取得或處分資產作業程序」部分條文案 | V | 無 |
| | **審計委員會決議結果：**審計委員會全體成員無異議照案通過。 | | |
| | **公司對審計委員會意見之處理：**全體出席董事無異議照案通過。 | | |
| 111年第2次<br>(111/4/12) | 1. 110 年度盈餘分配案 | V | 無 |
| | 2. 以資本公積發放現金股利案 | V | 無 |
| | 3. 修正「股東會議事規則」部分條文案 | V | 無 |
| | 4. 本公司資金貸與 AP PARPRO 案 | V | 無 |
| | **審計委員會決議結果：**審計委員會全體成員無異議照案通過。 | | |
| | **公司對審計委員會意見之處理：**全體出席董事無異議照案通過。 | | |
| 111第3次<br>(111/5/12) | 1. 111 年第一季合併財務報表案 | | 無 |
| | **審計委員會決議結果：**審計委員會全體成員無異議照案通過。 | | |
| | **公司對審計委員會意見之處理：**全體出席董事無異議照案通過。 | | |
| 111年第4次<br>(111/8/11) | 1. 111 年上半年度財務報告案 | V | 無 |
| | **審計委員會決議結果：**審計委員會全體成員無異議照案通過。 | | |
| | **公司對審計委員會意見之處理：**全體出席董事無異議照案通過。 | | |
| | 1. 111 年第三季財務報告案 | | 無 |

| 審計委員會 | 議案內容及後續處理 | 證券交易法第14條之5所列事項 | 未經審計委員會通過，而經全體董事三分之二以上同意之議決事項 |
|---|---|---|---|
| 111年第5次<br>(111/11/10) | 2. 112 年度稽核計畫案 | V | 無 |
| | 3. 修正本公司第五次買回股份轉讓員工辦法部分條文案 | V | 無 |
| | **審計委員會決議結果：**審計委員會全體成員無異議照案通過。 | | |
| | **公司對審計委員會意見之處理：**全體出席董事無異議照案通過。 | | |
| 111年第6次<br>(111/12/15) | 1. 112年度預算案 | | 無 |
| | 2. 本公司資金貸與海外子公司案 | V | 無 |
| | 3. PARPRO HOLDINGS資金貸與AP PARPRO案 | V | 無 |
| | **審計委員會決議結果：**審計委員會全體成員無異議照案通過。 | | |
| | **公司對審計委員會意見之處理：**全體出席董事無異議照案通過。 | | |

**二、審閱財務報告**

董事會造具本公司111年度營業報告書、財務報表及盈餘分配案等，其中財務報表業經委託勤業眾信聯合會計師事務所查核完竣，並出具查核報告。上述營業報告書、財務報表及盈餘分配案業經112年3月9日及112年4月13日審計委員會查核，認為尚無不符。

**三、評估內部控制系統之有效性**

審計委員會評估公司內部控制系統的政策和程序(包括控制環境、風險評估、控制作業、資訊與溝通、監督作業)的有效性，並審查了公司稽核部門的定期報告，審計委員會認為公司的風險管理和內部控制系統是有效的，公司已採用必要的控制機制來監督並糾正違規行為。

(三)公司治理運作情形及其與上市上櫃公司治理實務守則差異情形及原因

| 評估項目 | 運作情形 | | | 與上市上櫃公司治理實務守則差異情形及原因 |
|---|---|---|---|---|
| | 是 | 否 | 摘要說明 | |
| 一、公司是否依據「上市上櫃公司治理實務守則」訂定並揭露公司治理實務守則？ | v | | 本公司已於民國103年經董事會通過訂定「公司治理守則」，目前均依相關規範執行及運作，並揭露於本公司網站。 | 無重大差異。 |
| 二、公司股權結構及股東權益<br>(一)公司是否訂定內部作業程序處理股東建議、疑義、糾紛及訴訟事宜，並依程序實施？<br>(二)公司是否掌握實際控制公司之主要股東及主要股東之最終控制者名單？<br>(三)公司是否建立、執行與關係企業間之風險控管及防火牆機制？<br>(四)公司是否訂定內部規範，禁止公司內部人利用市場上未公開資訊買賣有價證券？ | v<br>v<br>v<br>v | | 本公司已訂定「公司治理守則」，並依規定透過發言人專責處理股東提出之建議或糾紛等問題。<br>本公司經由股務代理機構取得持股比例達5%以上或持股比例前十名之股東名單。<br>本公司已訂定「對子公司之監督與管理辦理」及「集團企業、特定公司及關係人交易作業程序」，並依公司內部控制制度辦理，確實執行與關係企業風險管控機制及防火牆機制。<br>本公司已訂定「內部重大資訊處理作業程序」及「道德行為準則」，明訂公司人員不得有以公司內部資訊不當獲利之行為。 | 無重大差異。 |
| 三、董事會之組成及職責<br>(一)董事會是否就成員組成擬訂多元化方針及落實執行？ | v | | 本公司「公司治理守則」及「董事選舉辦法」訂定董事會多元化政策應具備能力：營運判斷、會計及財務分析、經營管理、危機處理、產業知識、國際市場觀、領導及決策能力，分布情形詳附表一。<br>本公司現任董事會由7位董事組成，包含3位獨立董事及4位非獨立董事，董事皆具產經業界豐富之經驗。本公司注重董事會成員組成之性別平等，以女性董事比率30%以上為目標。 | 無重大異常。 |
| (二)公司除依法設置薪資報酬委員會及審計委員會外，是否自願設置其他各類功能性委員會？ | | v | 本公司目前僅設置薪資報酬委員會及審計委員會，尚無增設其他功能性委員會之需求。 | 無重大異常。 |

| 評估項目 | 運作情形 | | | 與上市上櫃公司治理實務守則差異情形及原因 |
|---|---|---|---|---|
| | 是 | 否 | 摘要說明 | |
| (三)公司是否訂定董事會績效評估辦法及其評估方式，每年並定期進行績效評估，且將績效評估之結果提報董事會，並運用於個別董事薪資報酬及提名續任之參考？<br><br>(四)公司是否定期評估簽證會計師獨立性？ | v<br><br>v | | 本公司經102年6月20日董事會通過訂定「董事會績效評估辦法」,依辦法每年進行績效評估,最近一次於112年3月9日董事會報告評估結果,在董事會運作效率、內部關係、經營與溝通及成員組成與能力,董事自評分數均在滿意與非常滿意之間。<br>本公司一年一次定期評估簽證會計師之獨立性,並將結果提報112年3月9日審計委員會及董事會審議並通過。經評估，勤業眾信聯合會計師事務所陳培德會計師及陳俊宏會計師,皆符合本公司獨立性之評估標準(附表二)，足堪擔任本公司簽證會計師。 | |
| 四、上市上櫃公司是否配置適任及適當人數之公司治理人員，並指定公司治理主管，負責公司治理相關事務(包括但不限於提供董事、監察人執行業務所需資料、協助董事、監察人遵循法令、依法辦理董事會及股東會之會議相關事宜、製作董事會及股東會議事錄等)? | v | | 本公司於總經理室下設公司治理小組,108年8月13日董事會通過任命吳秀碧副總經理擔任公司治理主管,吳副總經理已符合法令規定具備公開發行公司從事財務、股務及議事等管理工作經驗，111年度進修情形詳附表三。公司治理小組職責為提供董事、獨立董事執行業務所需之資料、協助董事及獨立董事遵循法令、依法辦理董事會及股東會會議之相關事宜等。 | 無重大差異。 |
| 五、公司是否建立與利害關係人(包括但不限於股東、員工、客戶及供應商等)溝通管道，及於公司網站設置利害關係人專區，並妥適回應利害關係人所關切之重要企業社會責任議題？ | v | | 本公司在公司網站中設置利害關係人專區，提供員工、股東、供應商、往來銀行及其他債權人等利害關係人順暢之溝通管道，並可透過發言人了解公司營運狀況。 | 無重大差異。 |
| 六、公司是否委任專業股務代辦機構辦理股東會事務？ | v | | 本公司委任凱基證券(股)公司股務代理部辦理股東會相關事務。 | 無重大差異。 |
| 七、資訊公開 | | | | 無重大差異。 |

| 評估項目 | 運作情形 | | | 與上市上櫃公司治理實務守則差異情形及原因 |
|---|---|---|---|---|
| | 是 | 否 | 摘要說明 | |
| (一)公司是否架設網站，揭露財務業務及公司治理資訊？ | v | | 本公司已設置公司網站,並依規定於公開資訊觀測站揭露相關資訊。 | 無重大差異。 |
| (二)公司是否採行其他資訊揭露之方式(如架設英文網站、指定專人負責公司資訊之蒐集及揭露、落實發言人制度、法人說明會過程放置公司網站等）？ | v | | 本公司指定專人負責公司資訊之蒐集及揭露工作,並落實發言人制度。 | |
| (三)公司是否於會計年度終了後兩個月內公告並申報年度財務報告，及於規定期限前提早公告並申報第一、二、三季財務報告與各月份營運情形? | | v | 研議中。 | |
| 八、公司是否有其他有助於瞭解公司治理運作情形之重要資訊(包括但不限於員工權益、僱員關懷、投資者關係、供應商關係、利害關係人之權利、董事及監察人進修之情形、風險管理政策及風險衡量標準之執行情形、客戶政策之執行情形、公司為董事及監察人購買責任保險之情形等）？ | v | | 1.員工權益：本公司對員工權益除依勞基法及相關法令辦理外，並設立職工福利委員會，依法提撥職工福利金及員工退休金，並舉辦員工各項福利活動，聯絡員工感情。<br>2. 僱員關懷：本公司定期舉辦員工旅遊及補助，並依勞基法及其他相關法規維護員工的合法權益，除定期召開勞資協調會議，提供員工申訴管道，讓員工溝通管道暢通外，亦於公司內部網站揭示各項管理辦法，內容明訂員工各項權利義務及福利項目，並定期檢討福利內容，以維護員工權益。<br>3.投資者關係：本公司依法令規定公開資訊於公開資訊觀測站，以保障投資人之權益，並於本公司網站載明投資人信箱及發言人聯絡資訊，以維持企業與股東之良性和諧關係。 | 無重大差異。 |

| 評估項目 | 運作情形 | | | 與上市上櫃公司治理實務守則差異情形及原因 |
|---|---|---|---|---|
| | 是 | 否 | 摘要說明 | |
| 八、公司是否有其他有助於瞭解公司治理運作情形之重要資訊（包括但不限於員工權益、僱員關懷、投資者關係、供應商關係、利害關係人之權利、董事及監察人進修之情形、風險管理政策及風險衡量標準之執行情形、客戶政策之執行情形、公司為董事及監察人購買責任保險之情形等）？ | v | | 4. 供應商關係：本公司訂有「供應商管理作業」，以確保供應商交期、品質及價格符合公司需求，促進彼此間有良好溝通及協調之伙伴關係。<br>5. 利害關係人之權利：本公司網站(http://www.parpro.com.tw) 設有「投資人專區」，揭露公司財務、業務相關資訊，並連結至公開資訊觀測站，供利害關係人參考。另本公司股務代理機構凱基證券（股）公司股務代理部亦協助處理股東及本公司利害關係人之相關問題及建議等問題，若涉及法律問題，則將委請專業律師或法務人員進行處理，以維護利害關係人之權益。<br>6. 董事進修之情形：積極推動董事參加相關進修課程，並視實際情形推薦適當課程予董事參考，111年度董事進修情形，請參閱附表四。<br>7. 風險管理政策及風險衡量標準之執行情形：請參閱本公開說明書第6頁~第9頁。<br>8.客戶政策之執行情形：本公司與客戶間均有指定專人做經常性的聯絡，隨時掌握客戶動態，透過良好的溝通及互動，確保雙方最大利益。<br>9.公司為董事購買責任保險之情形：本公司已購買董事責任保險。 | 無重大差異。 |

九、請就臺灣證券交易所股份有限公司公司治理中心最近年度發布之公司治理評鑑結果說明已改善情形，及就尚未改善者提出優先加強事項與措施。

<u>提升項目如下：</u>

1. 111/5/31董事全面改選後，未有二分之一以上獨立董事任期其連續任期不超過三屆。
2. 公司期中財務報告全數經審計委員會同意，並提董事會討論決議。
3. 將獨立董事與內部稽核主管、會計師之單獨溝通情形揭露於公司網站。

<u>尚未改善優先加強事項與措施：</u>

1. 每年召開二次法人說明會。
2. 對功能性委員會(審計委員會及薪酬委員會)進行內部績效評估。

| 評估項目 | 運作情形 | | | 與上市上櫃公司治理實務守則差異情形及原因 |
|---|---|---|---|---|
| | 是 | 否 | 摘要說明 | |
| 3. 強化英文資訊揭露，編製英文版股東會議事手冊及會議補充資料、股東會年報、年度財務報告。 | | | | |

附表一

| 多元化核心項目<br>董事姓名 | 姓別 | 經營管理 | 領導決策 | 產業知識 | 財務會計 | 法律 |
|---|---|---|---|---|---|---|
| 廖文嘉 | 男 | V | V | V | | |
| 曾雪卿 | 女 | V | V | V | | |
| 吳秀碧 | 女 | V | V | V | V | |
| 傑世投資有限公司<br>代表人:余少茵 | 女 | V | V | V | V | |
| 沈楨林 | 男 | V | V | V | V | V |
| 張乃文 | 男 | V | V | V | V | V |
| 馮志卿 | 男 | V | V | V | V | V |

附表二

| 評估項目 | 評估結果 | 是否符合獨立性 |
|---|---|---|
| 1.截至最近一次簽證作業，未有七年未更換之情事。 | 是 | 是 |
| 2.與委託人無重大財務利害關係。 | 是 | 是 |
| 3.避免與委託人有任何不適當關係。 | 是 | 是 |
| 4.會計師應使其助理人員確守誠實、公正及獨立性。 | 是 | 是 |
| 5.執業前二年內服務機構之財務報表，不得查核簽證。 | 是 | 是 |
| 6.會計師名義不得為他人使用。 | 是 | 是 |
| 7.未握有本公司及關係企業之股份。 | 是 | 是 |
| 8.未與本公司及關係企業有金錢借貸之情事。 | 是 | 是 |
| 9.未與本公司或關係企業有共同投資或分享利益之關係。 | 是 | 是 |
| 10.未兼任本公司或關係企業之經常工作，支領固定薪給。 | 是 | 是 |
| 11.未涉及本公司或關係企業制定決策之管理職能。 | 是 | 是 |
| 12.未兼營可能喪失其獨立性之其他事業。 | 是 | 是 |
| 13.與本公司管理階層人員無配偶、直系血親直系姻親或二親等內旁系血親之關係。 | 是 | 是 |
| 14.未收取任何與業務有關之佣金。 | 是 | 是 |
| 15.截至目前為止，未受有處分或損及獨立原則之情事。 | 是 | 是 |

附表三

| 姓名 | 進修日期 | 主辦單位 | 課程名稱 | 進修時數 |
|---|---|---|---|---|
| 吳秀碧 | 111/11/28-111/11/29 | 財團法人中華民國會計研究發展基金會 | 發行人證券商證券交易所會計主管持續進修班 | 6 |
| | 111/12/07 | 社團法人中華公司治理協會 | 董事會如何督導企業併購後整合暨管理機制建立 | 3 |
| | 111/12/07 | 社團法人中華公司治理協會 | 淨零排放、碳中和與企業法規遵循 | 3 |

附表四: 111年度董事進修情形：

| 職稱 | 姓名 | 進修日期 | 主辦單位 | 課程名稱 | 進修時數 |
|---|---|---|---|---|---|
| 董事長 | 廖文嘉 | 111/12/7 | 社團法人中華公司治理協會 | 董事會如何督導企業併購後整合暨管理機制建立 | 3 |
| | | 111/12/7 | 社團法人中華公司治理協會 | 淨零排放、碳中和與企業法規遵循 | 3 |
| 董事 | 曾雪卿 | 111/12/7 | 社團法人中華公司治理協會 | 董事會如何督導企業併購後整合暨管理機制建立 | 3 |
| | | 111/12/7 | 社團法人中華公司治理協會 | 淨零排放、碳中和與企業法規遵循 | 3 |
| 董事 | 吳秀碧 | 111/12/7 | 社團法人中華公司治理協會 | 董事會如何督導企業併購後整合暨管理機制建立 | 3 |
| | | 111/12/7 | 社團法人中華公司治理協會 | 淨零排放、碳中和與企業法規遵循 | 3 |
| 法人董事 | 傑世投資有限公司代表人:余少茵 | 111/12/7 | 社團法人中華公司治理協會 | 董事會如何督導企業併購後整合暨管理機制建立 | 3 |
| | | 111/12/7 | 社團法人中華公司治理協會 | 淨零排放、碳中和與企業法規遵循 | 3 |
| 獨立董事 | 沈楨林 | 111/12/7 | 社團法人中華公司治理協會 | 董事會如何督導企業併購後整合暨管理機制建立 | 3 |
| | | 111/12/7 | 社團法人中華公司治理協會 | 淨零排放、碳中和與企業法規遵循 | 3 |

| 職稱 | 姓名 | 進修日期 | 主辦單位 | 課程名稱 | 進修時數 |
| --- | --- | --- | --- | --- | --- |
| 獨立董事 | 張乃文 | 111/12/7 | 社團法人中華公司治理協會 | 董事會如何督導企業併購後整合暨管理機制建立 | 3 |
| | | 111/12/7 | 社團法人中華公司治理協會 | 淨零排放、碳中和與企業法規遵循 | 3 |
| 獨立董事 | 馮志卿 | 111/10/21 | 中華民國會計師公會全國聯合會 | 環境、社會與治理的會計與財務研究 | 3 |
| | | 111/12/2 | 社團法人中華公司治理協會 | ESG趨勢下董事職能定位與變化 | 3 |
| | | 111/12/7 | 社團法人中華公司治理協會 | 董事會如何督導企業併購後整合暨管理機制建立 | 3 |
| | | 111/12/7 | 社團法人中華公司治理協會 | 淨零排放、碳中和與企業法規遵循 | 3 |

(四)公司如有設置薪資報酬委員會或提名委員會者，應揭露其組成、職責及運作情形：

1.薪資報酬委員會成員資料

| 條件<br>身分別 姓名 | | 專業資格與經驗 | 獨立性情形 | 兼任其他公開發行公司薪資報酬委員會成員家數 |
|---|---|---|---|---|
| 獨立董事<br>(召集人) | 張乃文 | 中原大學會計系碩士<br>東海大學企業管理系學士<br>長園科技實業股份有限公司財務經理<br>張乃文會計師事務所 執業會計師<br>麥啤兒股份有限公司董事 | 經核實左列三位薪資報酬委員會成員於選任前二年及任職期間，皆符合「股票上市或於證券商營業處所買賣公司薪資報酬委員會設置及行使職權辦法」所訂資格要件。另最近 2 年未有提供本公司或其關係企業 商務、法務、財務、會計等服務所取得報酬金額之情形。 | 0 |
| 獨立董事 | 沈楨林 | 國立中興大學經濟學碩士<br>茂迪(股)公司/財務長<br>精誠資訊(股)公司/財務長及資深副總經理<br>臺灣積體電路(股)公司/財務副處長<br>康聯控股有限公司/獨立董事<br>譜端科技(股)公司/獨立董事 | | 1 |
| 獨立董事 | 馮志卿 | 國立台灣大學會計碩士<br>國立政治大學會計學士<br>具內部稽核師資格<br>具企業評價師資格<br>勤業眾信聯合會計師事務所協理<br>眾勤聯合會計師事務所執業會計師<br>元實會計師事務所執業會計師 | | 0 |

2.薪資報酬委員會運作情形資訊

(1)本公司之薪資報酬委員會委員計3人

(2) 本屆委員任期：111年05月31日至114年05月30日，111年度薪資報酬委員會開會2次(A)，委員資格及出席情形如下：

| 職稱 | 姓名 | 實際出席次數（B） | 委託出席次數 | 實際出席率(%)（B/A） | 備註 |
|---|---|---|---|---|---|
| 召集人 | 張乃文 | 0 | 0 | 不適用<br>(未有召集情事) | 111/5/31改選新任 |
| 委員 | 沈楨林 | 2 | 0 | 100 | 111/5/31改選續任 |
| 委員 | 馮志卿 | 0 | 0 | 不適用<br>(未有召集情事) | 111/5/31改選新任 |
| 委員 | 沈筱玲 | 2 | 0 | 100 | 111/5/31改選卸任 |
| 委員 | 余少茵 | 2 | 0 | 100 | 111/5/31改選卸任 |

其他應記載事項：

一、董事會如不採納或修正薪資報酬委員會之建議，應敘明董事會日期、期別、議案內容、董事會決議結果以及公司對薪資報酬委員會意見之處理(如董事會通過之薪資報酬優於薪資報酬委員會之建議，應敘明其差異情形及原因)：無。(111年薪酬委員會運作情形詳附表一)。

二、薪資報酬委員會之議決事項，如成員有反對或保留意見且有紀錄或書面聲明者，應敘明薪資報酬委員會日期、期別、議案內容、所有成員意見及對成員意見之處理：無。

附表一：111年薪酬委員會運作情形

| 薪資報酬委員會 | 議案內容及決議結果 |
|---|---|
| 第四屆<br>111年第一次<br>111/1/27 | 1.110年度事欣集團經理人年終獎金案 |
| | **決議結果：**<br>主席徵詢全體出席委員，一致通過交付董事會決議。 |
| | **公司對薪資報酬委員會意見之處理：**<br>全體出席董事同意通過。 |
| 第四屆<br>111年第二次<br>111/3/16 | 1.110年度員工酬勞及董監酬勞分配案 |
| | 2.110年度董事成員考核自評案 |
| | **決議結果：**<br>主席徵詢全體出席委員，一致通過交付董事會決議。 |
| | **公司對薪資報酬委員會意見之處理：**<br>全體出席董事同意通過。 |

(五)推動永續發展執行情形及與上市上櫃公司永續發展實務守則差異情形及原因：

| 推動項目 | 執行情形 | | | 與上市上櫃公司永續發展實務守則差異情形及原因 |
|---|---|---|---|---|
| | 是 | 否 | 摘要說明 | |
| 一、公司是否建立推動永續發展之治理架構，且設置推動永續發展專（兼）職單位，並由董事會授權高階管理階層處理，及董事會督導情形？ | V | | 本公司於總經理室下設置永續經營發展小組負責推動發展永續環境及維護社會公益等工作，由總經理擔任召集人，本小組工作執掌：1.訂定、檢討永續發展政策、制度。2.規劃推動項目，經總經理核准後交付相關部門具以落實，每年一次向董事會報告執行成果，詳附表一。 | 無重大差異。 |
| 二、公司是否依重大性原則，進行與公司營運相關之環境、社會及公司治理議題之風險評估，並訂定相關風險管理政策或策略？ | V | | 本公司就永續發展重大性原則，進行重要議題之相關風險評估，並依據評估後之風險，訂定相關風險管理政策或策略，詳附表二。 | 無重大差異。 |
| 三、環境議題<br>(一) 公司是否依其產業特性建立合適之環境管理制度？<br>(二) 公司是否致力於提升能源使用效率及使用對環境負荷衝擊低之再生物料？<br>(三) 公司是否評估氣候變遷對企業現在及未來的潛在風險與機會，並採取相關之因應措施？<br>(四) 公司是否統計過去兩年溫室氣體排放量、用水量及廢棄物總重量，並制定溫室氣體減量、減少用水或其他廢棄物管理之政策？ | V<br>V<br>V<br>V | | 本公司已依所處產業特性建立ISO-14001環境管理系統。<br>公司產品致力於節能減碳之設計，力求減少廢品之產生並提升廢品之回收再利用率。<br>本公司已評估氣候變遷對本公司之潛在風險與機會，並採取因應措施，公佈於公司網站。<br>本公司設定溫室氣體排放量、減少用水及廢棄物目標較上一年減少1~2%，自我盤查109年及110年二氧化碳排放量為216公噸及20公噸，減少約90%。<br>另本公司已依所處產業特性及ISO-14001環境管理系統，對所有製造過程中因環境所造成的衝擊均納入考量，制定各項因應策略。在「環境保護暨管理作業辦法」中制定溫室氣體、用水及廢棄物減量策略以期能對環 | 無重大差異。<br>無重大差異。<br>無重大差異。<br>無重大差異。 |

| 推動項目 | 執行情形 | | | 與上市上櫃公司永續發展實務守則差異情形及原因 |
|---|---|---|---|---|
| | 是 | 否 | 摘要說明 | |
| | | | 境生態衝擊降到最低。 | |
| 四、社會議題<br>(一) 公司是否依照相關法規及國際人權公約，制定相關之管理政策與程序？ | V | | 本公司參考國際人權公約，依據<聯合國世界人權宣言>中針對人權議題進行風險評估，納入外部期待與利害關係人溝通，辨識重要人權議題，制定本公司人權政策。此外，本公司依據「勞動基準法」、「性別工作平等法」、「勞工退休金條例」、「勞工請假規則」、「職工安全衛生法」、「勞工保險條例」、「就業服務法」及相關法規制訂「工作規則」。 | 無重大差異。 |
| (二) 公司是否訂定及實施合理員工福利措施(包括薪酬、休假及其他福利等），並將經營績效或成果適當反映於員工薪酬？ | V | | 本公司訂有工作規則及相關人事管理規章，內容涵蓋本公司聘僱勞工之基本工資、工時、休假、退休金給付、勞健保給付、職業災害補償等均符合勞動基準法相關規定。公司每年視經營成果並按員工對公司的貢獻度、績效表現等發給年終獎金。公司定期視營運狀況，並參考物價指數，針對表現優異之員工給予薪資調整。此外，本公司於公司章程中訂定員工酬勞政策，依每年度公司營運成果，配發現金或股票。另外，本公司設立職工福利委員會，透過員工選舉產生之福利委員會運作並辦理各項福利活動，其他員工福利措施及退休制度詳第72頁~73頁。 | 無重大差異。 |
| (三) 公司是否提供員工安全與健康之工作環境，並對員工定期實施安全與健康教育？ | V | | 本公司提供員工安全與健康之工作環境，定期實施環境安全衛生檢測，包含設備及工作環境，並每月舉辦員工安全衛生教育訓練。 | 無重大差異。 |

| 推動項目 | 執行情形 | | | 與上市上櫃公司永續發展實務守則差異情形及原因 |
|---|---|---|---|---|
| | 是 | 否 | 摘要說明 | |
| (四) 公司是否為員工建立有效之職涯能力發展培訓計畫？ | V | | 本公司各部門均制定教育訓練計劃，包含工作技能檢定，其結果作為職涯發展之依據。 | 無重大差異。 |
| (五) 針對產品與服務之顧客健康與安全、客戶隱私、行銷及標示等議題，公司是否遵循相關法規及國際準則，並制定相關保護消費者或客戶權益政策及申訴程序？ | V | | 為提升客戶服務的滿意度，本公司訂有「客訴處理程序」，建立以客戶為導向的回饋系統，綜合評估客戶對本公司產品或服務的抱怨與滿意度，以了解客戶的需求與期望。 | 無重大差異。 |
| (六) 公司是否訂定供應商管理政策,要求供應商在環保、職業安全衛生或勞動人權等議題遵循相關規範，及其實施情形？ | V | | 本公司訂有「供應商管理作業」要求供應商遵守永續發展責任承諾事項，內含環保、職業安全衛生或勞動人權等議題。該管理作業亦包括供應商考核機制，也期望供應了解並配合本公司對永續發展責任之踐行決心，如發現有違公司既定政策，將予以暫停交易或終止往來。 | 無重大差異。 |
| 五、公司是否參考國際通用之報告書編製準則或指引，編製永續報告書等揭露公司非財務資訊之報告書？前揭報告書是否取得第三方驗證單位之確信或保證意見？ | | V | 研議中。 | 研議中。 |
| 六、公司如依據「上市上櫃公司永續發展實務守則」定有本身之永續發展守則者，請敘明其運作與所定守則之差異情形：<br>本公司已訂定永續發展實務守則，目前均依相關規範執行及運作，與「上市上櫃公司永續發展實務守則」無重大差異。<br><br>符合一定條件之公司應揭露氣候相關資訊:研議中。 | | | | |
| 七、其他有助於瞭解推動永續發展執行情形之重要資訊：請參閱附表二。 | | | | |

附表一：推動永續發展執行成果

| 社會責任項目 | 已執行情形或規劃情形之具體說明 |
|---|---|
| 環保 | 積極提倡環保愛護環境，由管理部負責推動環保事宜，並遵行環保相關法令，倡導節約用電，訂定照明計畫區分日間及夜間，節省不必要的照明；管制使用空調，節省不必要之電源支出。執行廢棄紙 |

| | |
|---|---|
| | 張、宣導及減少使用免洗餐具，並持續進行垃圾減量及分類作業，為環保盡一份心力。 |
| 社會貢獻及服務 | 公司位於桃園市中壢區，公司聘任人才主要以居住公司附近為主要考量，目前絕大部份員工來自公司所在地鄰近區域鄉鎮市，為當地創造更多就業機會。另不定期響應各界發起之公益活動，捐款或物資給慈善機構，每年定期捐款予桃園康復之友協會、名儕醫學文教基金會及世德教育基金會等團體，110年合計捐贈金額為新台幣180萬元。 |
| 客戶/消費者權益 | 公司設有專職人員服務客戶。 |
| 人權 | 本公司與受雇者之關係遵循勞基法等勞工相關法令之規定，訂有「工作規則」，定期召開勞資會議。 新進同仁於報到後進行新人教育訓練，讓新進同仁了解現行工作規範保障員工權利。本公司依照員工之工作需求及職涯規劃，給予管理訓練、專業技術及自我發展等各項訓練課程，以提供員工充分之教育訓練。本公司於招募員工時完全視其品格、專長是否符合所需，而不論其性別、年齡、族群…等。對於殘障者等弱勢者都克盡照顧之責，維護所有人的權益，並遵循防治性騷擾等法規，盡所有可能之注意，以確保員工免於騷擾及歧視。注重環境衛生並重視綠化造景，提供給員工安全及舒適之工作環境。<br>為讓員工能紓解平日上班工作壓力，強化親子之交流互動，原定期舉辦之春節親子一日遊活動，因配合防疫政策故暫停舉辦乙次，另110年因應新冠肺炎疫情防疫政策，公司補助員工自行旅遊，補助人次及金額各為39人、新台幣139仟元。 |
| 安全衛生 | 本公司已依勞工安全衛生法令規定之事項進行監督及管理作業，使勞工認識安全衛生之重要性，明瞭工作場所之環境概況、職業災害危害因素、勞工安全衛生有關法令規定，及各種安全衛生防護具之正確使用要領，藉以預防職業災害之發生，確保勞工安全與健康。 |

附表二：風險管理政策或策略

| 重大議題 | 風險評估項目 | 風險管理政策或策略 |
|---|---|---|
| 環境 | 環境保護及生態保育 | 本公司依ISO14001環境管理系統規範，致力於環境保護，響應綠色與清潔生產，有效降低了污染的排放與對環境所造成的衝擊；同時每年都會訂定執行的計劃和方案，並定時追踪和檢討各項目標的進度，以確保目標的達成。 |
| 社會 | 職業安全 | 本公司依ISO14001環境管理系統規範，每日進行各項工安巡檢查核作業，落實職業安全衛生管理系統；其次，每年定期舉行消防演練和工安教育訓練，培養員工緊急應變和自我安全管理的能力。 |
| | 產品安全 | 本公司產品遵守政府各項產品及服務法令規範，無任何危害物質。並經由嚴謹的品質系統管理，提供客戶穩定的產品品質，同時為確保客戶服務品質，提昇客戶滿意度，設立客戶服務專線及溝通網站，每年定期主動進行客戶服務滿意度調查，加強和客 |

| | | |
|---|---|---|
| | | 戶之間的合作關係，藉由和客戶互利共榮的關係，成為企業永續發展的基石。 |
| 公司治理 | 社會經濟與法令遵循 | 透過建立治理組織及落實內部控制機制，確保本公司所有人員及作業確實遵守相關法令規範。 |

(六)履行誠信經營情形及與上市上櫃公司誠信經營守則差異情形及原因：

| 評　估　項　目 | 運作情形 | | | 與上市上櫃公司誠信經營守則差異情形及原因 |
|---|---|---|---|---|
| | 是 | 否 | 摘要說明 | |
| 一、 訂定誠信經營政策及方案<br>(一)公司是否制定經董事會通過之誠信經營政策,並於規章及對外文件中明示誠信經營之政策、作法,以及董事會與高階管理階層積極落實經營政策之承諾?<br>(二)公司是否建立不誠信行為風險之評估機制,定期分析及評估營業範圍內具較高不誠信行為風險之營業活動,並據以訂定防範不誠信行為方案,且至少涵蓋「上市上櫃公司誠信經營守則」第七條第二項各款行為之防範措拖?<br>(三)公司是否於防範不誠信行為方案內明定作業程序、行為指南、違規之懲戒及申訴制度,且落實執行,並定期檢討修正前揭方案? | V<br>V<br>V | | 本公司訂有「誠信經營守則」及「道德行為準則」，業經董事會核准，並公布於公司內部規章及公司網站中，董事會與高階管理階層承諾落實。<br>本公司訂有「誠信經營守則」及「道德行為準則」，每年一次進行不誠信行為風險評估，對於行賄及收賄、提供非法政治獻金、不當慈善捐贈或贊助...等影響營業活動之不誠信行為制定防範措施，向董事及員工宣告。<br>本公司為防範任何不誠信行為，訂有「誠信經營守則」及「道德行為準則」之規範；違規之懲戒依工作規則所訂之「獎懲」作業執行；申訴管道依「檢舉非法與不道德或不誠信行為案件之處理辦法」至公司網站「利害關係人專區」中申訴，每年一次定期檢討落實情形及執行狀況。 | 無重大差異 |
| 二、落實誠信經營<br>(一)公司是否評估往來對象之誠信紀錄,並於其與往來交易對象簽訂之契約中明定誠信行為條款？<br>(二)公司是否設置隸屬董事會之推動企業誠信經營專責單位，並定期(至少一年一次)向董事會報告其誠信經營政策與防範不誠信行為方案及監督執行情形？ | V<br>V | | 目前與廠商交易前，承辦單位均會審閱過去之交易紀錄並上網搜尋該企業之資料，確認廠商是否有不誠信行為之紀錄，如發現有不誠信行為之可能情事發生，得隨時終止或解除合作。<br>於董事長室下設置誠信經營小組，由董事長擔任召集人，本小組工作職掌為確保誠信經營守則之落實，每年一次向董事會報告誠信經營政策與防範不誠信行為方案及監督執行情形。 | 無重大差異 |

| 評　估　項　目 | 運作情形 | | | 與上市上櫃公司誠信經營守則差異情形及原因 |
|---|---|---|---|---|
| | 是 | 否 | 摘要說明 | |
| (三)公司是否制定防止利益衝突政策、提供適當陳述管道，並落實執行？ | V | | 本公司制定防止利益衝突政策於「道德行為準則」中，並提供員工於懷疑或發現有違反法令規章或「道德行為準則」之行為時，向經理人、內部稽核主管或其他適當人員呈報。另外，本公司在網站設置舉報系統，提供員工及相關人員舉報任何不正當的從業行為，並由董事長親自處理。 | |
| (四)公司是否為落實誠信經營已建立有效的會計制度、內部控制制度，並由內部稽核單位依不誠信行為風險之評估結果，擬訂相關稽核計畫，並據以查核防範不誠信行為方案之遵循情形，或委託會計師執行查核？<br>(五)公司是否定期舉辦誠信經營之內、外部之教育訓練？ | V<br>V | | 本公司已建立有效之會計制度及內部控制制度，以確保誠信經營之落實，並由稽核室依不誠信行為風險之評估結果編製年度稽核計畫，查核前項制度之遵循情形。<br>本公司111年舉辦與誠信經營議題相關之內、外部誠信經營教育訓練，共21人次，合計31.5小時。 | 無重大差異 |
| 三、 公司檢舉制度之運作情形<br>(一)公司是否訂定具體檢舉及獎勵制度，並建立便利檢舉管道，及針對被檢舉對象指派適當之受理專責人員？<br>(二)公司是否訂定受理檢舉事項之調查標準作業程序、調查完成後應採取之後續措施及相關保密機制？<br>(三)公司是否採取保護檢舉人不因檢舉而遭受不當處置之措施？ | V<br>V<br>V | | 本公司已制定「檢舉非法與不道德或不誠信行為案件之處理辦法」明訂檢舉、獎勵制度及檢舉管道；另設有員工意見箱，使員工有申訴機制及管道。在公司網站設有客戶、供應商、員工舉報信箱，由董事長室負責處理。<br>本公司「檢舉非法與不道德或不誠信行為案件之處理辦法」中已有調查作業程序及保密機制。<br>在上述辦法中本公司保證該同仁不會因檢舉而遭受不當之處置。 | 無重大差異 |
| 四、 加強資訊揭露<br>(一)公司是否於其網站及公開資訊觀測站，揭露其所定誠信經營守則內容及推動成效？ | V | | 已於公司網站及公開資訊觀測站揭露「誠信經營守則」、「道德行為準則」及「檢舉非法與不道德或不誠信行為案件之處理辦法」，並在公司網站中建立「企業誠信經營專區」揭露推動成效。<br>於111年無任何不誠信行為及無發生任何檢舉事件 | 無重大差異。 |
| 五、公司如依據「上市上櫃公司誠信經營守則」定有本身之誠信經營守則者，請敘明其運作與所定守則之差異 | | | | |

| 評　估　項　目 | 運作情形 | | | 與上市上櫃公司誠信經營守則差異情形及原因 |
|---|---|---|---|---|
| | 是 | 否 | 摘要說明 | |
| 情形：<br>無重大差異。 | | | | |
| 六、 其他有助於瞭解公司誠信經營運作情形之重要資訊：（如公司檢討修正其訂定之誠信經營守則等情形）<br>本公司於104年3月17日董事會決議通過修訂「誠信經營守則」。<br>本公司於104年3月17日董事會決議通過訂定「道德行為準則」。<br>本公司於105年8月15日核准訂定「檢舉非法與不道德或不誠信行為案件之處理辦法」。 | | | | |

(七)公司如訂有公司治理守則及相關規章者，應揭露其查詢方式

本公司於公司網站「投資人關係」可供查詢。

(八)最近年度及截至公開說明書刊印日止，公司董事長、總經理、會計主管、財務主管、內部稽核主管及研發主管等辭職解任情形之彙總：無。

(九)其他足以增進對公司治理運作情形之瞭解的重要資訊，得一併揭露：

1.本公司於公司網站設有「投資人關係」可供查詢。

2.111年度經理人進修情形：

| 職稱 | 姓名 | 進修日期 | 主辦單位 | 課程名稱 | 進修時數 |
|---|---|---|---|---|---|
| 董事長 | 廖文嘉 | 111/12/7 | 社團法人中華公司治理協會 | 董事會如何督導企業併購後整合暨管理機制建立 | 3 |
| | | 111/12/7 | 社團法人中華公司治理協會 | 淨零排放、碳中和與企業法規遵循 | 3 |
| 副總經理暨財務長 | 吳秀碧 | 111/11/28-111/11/29 | 財團法人中華民國會計研究發展基金會 | 發行人證券商證券交易所會計主管持續進修班 | 12 |
| | | 111/12/7 | 社團法人中華公司治理協會 | 董事會如何督導企業併購後整合暨管理機制建立 | 3 |
| | | 111/12/7 | 社團法人中華公司治理協會 | 淨零排放、碳中和與企業法規遵循 | 3 |
| 財務部經理 | 李神龍 | 111/4/22 | 財團法人台灣永續能源研究基金會 | 台新三十永續淨零高峰會論壇-認真淨零 | 3 |
| | | 111/11/17 | 財團法人台灣金融研訓院 | 公司治理論壇第16期 | 3 |

| 職稱 | 姓名 | 進修日期 | 主辦單位 | 課程名稱 | 進修時數 |
| --- | --- | --- | --- | --- | --- |
| | | 111/12/22 | 財團法人中華民國會計研究發展基金會 | 發行人證券商證券交易所會計主管持續進修班 | 6 |
| | | 111/12/23 | 財團法人中華民國會計研究發展基金會 | 發行人證券商證券交易所會計主管持續進修班 | 6 |
| 稽核主管 | 蔡姝驊 | 111/12/7 | 中華民國內部稽核協會 | 如何運用數位科技，探勘與改善營運流程及舞弊偵測—稽核實務探討 | 6 |
| | | 111/12/19 | 中華民國內部稽核協會 | 面對氣候變遷及永續發展浪潮下，以ESG風險角度探究對企業內控之影響及因應措施 | 6 |

# 陸、重要決議、公司章程及相關法規

一、與本次發行有關之決議文(含章程新舊條文對照表及盈餘分配表)

請參閱附件九。

# 附件一

# 國內第四次無擔保轉換公司債發行及轉換辦法

# 事欣科技股份有限公司

# 國內第四次無擔保轉換公司債發行及轉換辦法

一、債券名稱

事欣科技股份有限公司(以下簡稱「本公司」)國內第四次無擔保轉換公司債(以下簡稱「本轉換公司債」)。

二、發行日期

民國 112 年 5 月 31 日(以下簡稱「發行日」)。

三、發行面額、張數及發行價格

本轉換公司債每張面額為新臺幣壹拾萬元整，發行總張數為肆仟張，發行總面額為新臺幣肆億元整，依票面金額十足發行，發行總金額為新臺幣肆億元整。

四、發行期間

發行期間為五年，自民國 112 年 5 月 31 日發行，至民國 117 年 5 月 31 日到期(以下簡稱「到期日」)。

五、票面利率

本轉換公司債之票面年利率為 0%。

六、還本付息日期及方式

依本辦法第五條規定，本轉換公司債之票面利率為 0%，故無需訂定付息日期及方式。除債券持有人依本辦法第十條轉換為本公司普通股或依本辦法第十九條行使賣回權，或本公司依本辦法第十八條提前贖回或由證券商營業處所買回註銷者外，本公司於本轉換公司債到期時之翌日起七個營業日內，按債券面額將債券持有人持有之本轉換公司債以現金一次償還。前述日期如遇台北市櫃檯買賣中心停止營業之日，將順延至次一營業日。

七、擔保情形

本轉換公司債為無擔保債券，惟如本轉換公司債發行後，本公司另發行或私募其他有擔保附認股權或轉換公司債時，本轉換公司債亦將比照該有擔保附認股權或轉換公司債，設定同等級之債權或同順位之擔保物權。

八、轉換標的

本公司之普通股，本公司將以發行新股之方式履行轉換義務。換發之新股以帳簿劃撥交付，不印製實體方式為之。

九、轉換期間

債券持有人得於本轉換公司債發行後屆滿三個月之翌日(民國 112 年 9 月 1 日)起，至到期日止，除(一)普通股依法暫停過戶期間；(二)自本公司無償配股停止過戶日、現金股息停止過戶日或現金增資認股停止過戶日前十五個營業日起，至權利分派基準日止；(三)辦理減資之減資基準日起至減資換發股票開始交易日前一日止；(四)辦理股票變更面額之停止轉換起始至新股換發股票開始交易前一日止，不得請求轉換外，得隨時透過交易券商轉知台灣集中保管結算所股份有限公司(以下簡稱「集保公司」)向本公司股務代理機構請求依本辦法規定將所持有之本轉換公司債轉換為本公司普通股，並依本辦法第十條、第十一條、第十三條、第十五條規定辦理。

前項股票變更面額之停止轉換起始日係指向經濟部申請變更登記之前一個營業日。本公司並應於該起始日前四個營業日公告停止轉換期間。

十、請求轉換程序

(一)債券持有人至原交易券商填具「轉換公司債帳簿劃撥轉換／贖回／賣回申請書」(註明轉換)，由交易券商向臺灣集中保管結算所股份有限公司(以下簡稱「集保公司」)提出申請，集保公司於接受申請後，以電子化方式通知本公司股務代理機構，於送達本公司股務代理機構時即生轉換之效力，且不得申請撤銷，本公司股務代理機構於送達後五個營業日內，直接將本公司普通股股票撥入該債券持有人之集保帳戶。

(二)華僑及外國人申請將所持有之本轉換公司債轉換為本公司普通股時，一律統由集保公司採取帳簿劃撥方式辦理配發。

十一、轉換價格及其調整

(一)轉換價格之訂定

本轉換公司債轉換價格之訂定，係以民國 112 年 5 月 23 日為訂定轉換價格之基準日，以基準日(不含)前一、三、五個營業日本公司普通股收盤價之簡單算術平均數擇一者為基準價格，乘以 105.16%之轉換溢價率為計算依據 (計算至新臺幣分為止，毫以下四捨五入)。基準日前如遇有除權或除息者，其經採樣用以計算轉換價格之收盤價，應先設算為除權或除息後價格；轉換價格於決定後，實際發行日前，如遇有除權或除息者，應依本條第(二)項之轉換價格調整公式調整之。依上述方式，本轉換公司債發行時之轉換價格為每股新臺幣 35.30 元。

(二)轉換價格之調整

1.本轉換公司債發行後，除因本公司履行本公司所發行(或私募)具有普通股轉換權或認股權之各種有價證券換發普通股股份或因員工酬勞發行新股者外，遇有本公司已發行(或私募)普通股股數增加時(包含但不限於以募集發行或以私募方式辦理現金增資、盈餘轉增資、資本公積轉增資、公司合併或受讓他公司股份發行新股、股票分割及現金增資參與發行海外存託憑證等)，本公司應依下列公式調整轉換價格(向下調整，向上則不調整。計算至新臺幣分為止，毫以下四捨五入)，並函請財團法人中華民國證券櫃檯買賣中心(以下簡稱「櫃檯買賣中心」)公告，於新股發行除權基準日(註 1)調整之。如係因股票面額變更致已發行普通股股份增加，於新股換發基準日調整之，但有實際繳款作業者則於股款繳足日調整之。如於現金增資發行新股之除權基準日後變更新股發行價格，則依更新後之新股發行價格與每股時價(以本公司決定之更新後新股發行價格訂定基準日作為更新後每股時價訂定基準日)重新按下列公式調整之。如經設算調整後之轉換價格低於原除權基準日前已公告調整之轉換價格者，則函請櫃檯買賣中心重新公告調整之。

(1)非股票面額變更之普通股股份增加

$$\text{調整後轉換價格} = \frac{\text{調整前轉換價格} \times \left【\text{已發行股數(註 2)} + \left(\frac{\text{每股繳款額(註 3)} \times \text{新股發行或私募股數}}{\text{每股時價(註 4)}}\right)\right】}{\text{已發行股數(註 2)} + \text{新股發行或私募股數}}$$

註 1：如為股票分割則為分割基準日；如係採詢價圈購辦理之現金增資或現金增資參與發行海外存託憑證，因無除權基準日，則於股款繳足日調整；如為合併或受讓增資則於合併或受讓基準日調整；如係採私募方式辦理之現金增資，則於私募交付日調整。如於現金增資發行新股之除權基準日後變更新股發行價格，則依更新後之新股發行價格重新調整。如經設算調整後之轉換價格低於原除權基準日前已公告調整之轉換價格者，則函請櫃檯買賣中心重新公告調整之。

註 2：已發行股數係指普通股已發行股份總數(包括募集發行與私募股份)，減除本公司買回惟尚未註銷或轉讓之庫藏股股數。

註 3：每股繳款額如係屬無償配股或股票分割，則其繳款額為零。若係屬合併增資發行新股者，則其每股繳款額為合併基準日前依消滅公司最近期經會計師查核簽證或核閱之財務報表計算之每股淨值乘以換股比例。如係受讓他公司股份發行新股，則每股繳款額為受讓之他公司最近期經會計師查核簽證或核閱之財務報表計算之每股淨值乘以換股比例。

註 4：每股時價之訂定，應以除權基準日、訂價基準日或股票分割基準日或私募有價證券交付日之前一、三、五個營業日擇一計算之普通股收盤價之簡單算術平均數為準。

(2)股票面額變更致普通股股份增加時

$$\text{調整後之轉換價格} = \text{調整前轉換價格} \times \frac{\text{股票面額變更前已發行普通股股數}}{\text{股票面額變更後已發行普通股股數}}$$

2.本轉換公司債發行後，如遇本公司配發普通股現金股利時，應於除息基準日按下列公式調降轉換價格(計算至新臺幣分為止，毫以下四捨五入，向下調整，向上則不予調整)，並應函請櫃檯買賣中心公告調整後之轉換價格。本項轉換價格調降之規定，不適用於除息基準日(不含)前已提出請求轉換者。其調整公式如下：

調整後轉換價格＝調整前轉換價格×(1－發放普通股現金股利占每股時價(註 5)之比率)

註 5：每股時價之訂定，應以現金股息停止過戶除息公告日之前一、三、五個營業日擇一計算普通股收盤價之簡單算術平均數。

3.本轉換公司債發行後，遇有本公司以低於每股時價(註 6)之轉換或認股價格再募集發行(包括私募)具有普通股轉換權或認股權之各種有價證券時，本公

司應依下列公式調整轉換價格(計算至新臺幣分為止，毫以下四捨五入，向下調整，向上則不調整)，並函請櫃檯買賣中心公告，於前述有價證券或認股權發行之日或私募有價證券交付日調整之。

$$\text{調整後轉換價格} = \frac{\text{調整前轉換價格} \times \left[\text{已發行股數(註 7)} + \left(\frac{\text{新發行(或私募)有價證券或認股權之轉換或認股價格} \times \text{新發行(或私募)有價證券或認股權可轉換或認購之股數}}{\text{每股時價(註 6)}}\right)\right]}{\text{已發行股數(註 7)} + \text{新發行(或私募)有價證券或認股權可轉換或認購之股數}}$$

註 6：每股時價為再發行(或私募)具有普通股轉換權或認股權之各種有價證券之訂價基準日或私募有價證券交付日之前一、三、五個營業日本公司普通股收盤價之簡單算數平均數擇一。

註 7：已發行股數係指普通股已募集發行與私募部分，減除本公司買回惟尚未註銷或轉讓之庫藏股股數。再發行(或私募)具有普通股轉換權或認股權之各種有價證券如係以庫藏股支應，則調整公式中之已發行股數應減除新發行(或私募)有價證券可轉換或認購之股數。

4.本轉換公司債發行後，如遇本公司非因庫藏股註銷之減資致普通股股份減少時，本公司應依下列公式調整轉換價格(計算至新臺幣分為止，毫以下四捨五入)，並函請櫃檯買賣中心公告，於減資基準日調整之，如係因股票面額變更致普通股股份減少，於新股換發基準日調整之。

(1)減資彌補虧損時：

$$\text{調整後轉換價格} = \frac{\text{調整前轉換價格} \times \text{減資前已發行普通股股數(註 8)}}{\text{減資後已發行普通股股數(註 8)}}$$

(2)現金減資時：

$$\text{調整後轉換價格} = \frac{\text{〔調整前轉換價格} \times (1 - \text{每股退還現金金額占換發新股票前最後交易日收盤價之比率)〕} \times \text{減資前已發行普通股股數(註 8)}}{\text{減資後已發行普通股股數(註 8)}}$$

(3)股票面額變更致普通股股份減少時：

$$\text{調整後之轉換價格} = \text{調整前轉換價格} \times \frac{\text{股票面額變更前已發行普通股股數}}{\text{股票面額變更後已發行普通股股數}}$$

註 8：已發行普通股股數應包括發行及私募之股數，並減除本公司買回惟尚未註銷或轉讓之庫藏股股數。

十二、本轉換公司債之上櫃及終止上櫃

本轉換公司債於發行日前向櫃檯買賣中心申請上櫃買賣，並由本公司洽櫃檯買賣中心同意後公告之。本轉換公司債至全數轉換為普通股股份或全數由本公司買回或償還時終止上櫃。

十三、轉換後之新股上市

本轉換公司債經轉換為本公司普通股者，所轉換之普通股自交付日起於臺灣證券

交易所股份有限公司(以下簡稱「臺灣證券交易所」)上市買賣。以上事項由本公司洽臺灣證券交易所同意後公告之。本公司採無實體發行，轉換後之普通股以無實體方式自交付日起於證券交易所上市買賣。

十四、股本變更登記作業

本公司應於每季結束後十五日內，將前一季因本轉換公司債行使轉換所交付之股票數額予以公告，且每季應向公司登記之主管機關申請資本額變更登記至少一次。

十五、換股時不足壹股股份金額之處理

轉換為本公司普通股時，若有不足壹股之股份金額，除折抵集保劃撥費用外，本公司以現金償付之(計算至新臺幣元為止，角以下四捨五入)。

十六、轉換後之權利義務

除本辦法另有約定者外，請求轉換之債券持有人，於轉換請求生效後，其權利義務與持有本公司普通股股份之股東相同。

十七、轉換年度股利之歸屬

(一)現金股利

1.本轉換公司債持有人於當年度一月一日起至當年度本公司現金股息停止過戶日前十五個營業日(不含)以前請求轉換者，轉換而得之普通股得參與當年度股東會決議發放之前一年度現金股利。

2.當年度於本公司現金股息停止過戶日前十五個營業日(含)起至現金股息除息基準日(含)止，停止本轉換公司債轉換。

3.本轉換公司債持有人於當年度現金股息除息基準日翌日起至當年度十二月三十一日(含)請求轉換者，不得享有當年度股東會決議發放之前一年度現金股利，但得參與次年度股東會決議發放之當年度現金股利。

(二)股票股利

1.本轉換公司債持有人於當年度一月一日起至當年度本公司無償配股停止過戶日前十五個營業日(不含)以前請求轉換者，轉換而得之普通股得參與當年度股東會決議發放之前一年度股票股利。

2.當年度於本公司無償配股停止過戶日前十五個營業日(含)起至無償配股除權基準日(含)止，本轉換公司債停止轉換。

3.本轉換公司債持有人於當年度無償配股除權基準日翌日起至當年度十二月三十一日(含)請求轉換者，不得享有當年度股東會決議發放之前一年度股票股利，但得參與次年度股東會決議發放之當年度股票股利。

十八、本公司之贖回權

(一)本轉換公司債發行後屆滿三個月之翌日(民國 112 年 9 月 1 日)起至發行期間屆滿前四十日(民國 117 年 4 月 21 日)止，若本公司普通股收盤價連續三十個營業日超過當時轉換價格達百分之三十(含)時，本公司得於其後三十個營業日內，以掛號寄發一份三十日期滿之「債券收回通知書」(前述期間自本公司發信之日起算，並以該期間屆滿日為債券收回基準日，且前述期間不得為第九條之停止轉換期間)予債券持有人(以「債券收回通知書」寄發日前第五個營業日債券持有人名冊所載者為準，對於其後因買賣或其他原因始取得本轉

換公司債之債券持有人，則以公告方式為之)，贖回價格訂為本債券面額，以現金收回其全部債券，並函請櫃檯買賣中心公告。本公司執行收回請求，應於債券收回基準日後五個營業日內按債券面額以現金贖回本轉換公司債。

(二)本轉換公司債發行滿三個月翌日(民國 112 年 9 月 1 日)至發行期間屆滿前四十日(民國 117 年 4 月 21 日)止，若本轉換公司債流通在外餘額低於原發行總額之百分之十時，本公司得於其後任何時間，以掛號寄發一份三十日期滿之「債券收回通知書」(前述期間自本公司發信之日起算，並以該期間屆滿日為債券收回基準日，且前述期間不得為本辦法第九條之停止轉換期間)予債券持有人(以「債券收回通知書」寄發日前第五個營業日債券持有人名冊所載者為準，對於其後因買賣或其他原因始取得本轉換公司債之債券持有人，則以公告方式為之)，贖回價格訂為本債券面額，以現金收回其全部債券，並函請櫃檯買賣中心公告。本公司執行收回請求，應於債券收回基準日後五個營業日內按債券面額以現金贖回其流通在外之本轉換公司債。

(三)若債權人於「債券收回通知書」所載債券收回基準日前，未以書面回覆本公司股務代理機構(於送達時即生效力，採郵寄者以郵戳日為憑)，本公司將於債券收回基準日後五個營業日內按債券面額以現金贖回本轉換公司債。

(四)若本公司執行收回請求，債券持有人請求轉換之最後期限為本轉換公司債終止櫃檯買賣日後第二個營業日。

十九、債券持有人之賣回權

本轉換公司債以發行滿三年(115年5月31日)及發行滿四年(116年5月31日)為債券持有人賣回基準日，本公司應於賣回基準日之前四十日前(115年4月21日及116年4月21日)，以掛號寄發一份「債券持有人賣回權行使通知書」予債券持有人(以「債券持有人賣回權行使通知書」寄發日前第五個營業日債券持有人名冊所載者為準，對於其後因買賣或其他原因始取得本轉換公司債之投資人，則以公告方式為之)，並函請櫃檯買賣中心公告債券持有人賣回權之行使。本轉換公司債持有人得於賣回基準日之前四十日內至原交易券商填具賣回申請書(於通知送達時即生效力，採郵寄者以郵戳日為憑，且不得申請撤銷)，由原交易券商向集保公司提出申請，集保公司於接受申請後，以電子化方式通知本公司股務代理機構，要求本公司以債券面額加計利息補償金【滿三年及滿四年分別為債券面額之103.03%及104.06%(實質收益率1%)】將其所持有之本轉換公司債以現金贖回。

本公司受理賣回請求，應於賣回基準日後五個營業日內以現金贖回本轉換公司債。前述日期如遇台北市證券集中交易市場停止營業之日，將順延至次一營業日。

二十、所有本公司回收(包括由證券商營業處所買回)、償還或已轉換之本轉換公司債將被註銷，不得再賣出或發行，其所附轉換權併同消滅。

二十一、本轉換公司債及其所轉換之普通股均為記名式，其過戶、異動登記、設質、遺失等均依「公開發行股票公司股務處理準則」及公司法相關規定辦理。另稅賦事宜依當時賦稅法規之規定辦理。

二十二、本轉換公司債由彰化商業銀行股份有限公司為債券持有人之受託人，代表債券持有人之利益，行使查核及監督本公司履行本轉換公司債發行事項之權責。凡本轉換公司債之持有人不論係於發行時認購或中途買受者，對於本公司與受託

人之間所定受託契約規定、受託人之權利義務及本發行及轉換辦法均予同意，並授與受託人有關受託事項之全權代理，此項授權並不得中途撤回，且受託人之服務期間至本轉換公司債完全清償之日止，至於受託契約內容，債券持有人得在營業時間內隨時至本公司或受託人營業處所查詢。

二十三、本轉換公司債由本公司股務代理機構辦理轉換及還本付息事宜。

二十四、本轉換公司債之發行依「證券交易法」第八條規定，採帳簿劃撥交付，不印製實體債券。

二十五、本轉換公司債發行及轉換辦法如有未盡事宜之處，悉依相關法令辦理之。

# 附件二

# 國內第四次無擔保轉換公司債發行及轉換價格計算書

# 事欣科技股份有限公司
# 國內第四次無擔保轉換公司債
# 發行及轉換價格計算書

一、說明

事欣科技股份有限公司(以下簡稱「事欣公司」或「該公司」)本次發行國內第四次無擔保轉換公司債，業經 112 年 3 月 9 日董事會決議通過，發行總額為新台幣(幣別以下同)肆億元整，每張面額為壹拾萬元，依票面金額之 100.0%發行，共計發行肆仟張。

a 二、事欣公司最近三年度及最近期之財務狀況

(一)最近三年度每股稅後純益及每股股利

單位：元

| 項目 / 年度 | 每股稅後盈餘(虧損)(註) | 每股股利 | | | |
|---|---|---|---|---|---|
| | | 現金股利(註 1) | 股票股利 | | 合計 |
| | | | 盈餘配股 | 資本公積 | |
| 109 年度(110 年配發) | (1.78) | 0.50 | - | - | 0.50 |
| 110 年度(111 年配發) | 1.21 | 0.50 | - | - | 0.50 |
| 111 年度(112 年配發) | 1.29 | 0.40(註 2) | - | - | 0.40 |

資料來源：各年度經會計師查核簽證之財務報告及公開資訊觀測站。
註 1：係以各年度加權平均流通在外股數計算而得。
註 2： 111 年度盈餘分配經董事會通過尚未經股東會決議。

(二)最近期會計師查核之股東權益、流通在外股數及每股淨值

| 說明 | 金額 |
|---|---|
| 112 年 3 月 31 日歸屬於母公司業主之權益 | 1,623,787 仟元 |
| 112 年 3 月 31 日流通在外股數 | 88,375 仟股 |
| 112 年 3 月 31 日庫藏股股數 | 1,125 仟股 |
| 112 年 3 月 31 日每股淨值 | 18.61 元 |

資料來源：經會計師核閱之財務報告及公開資訊觀測站。
註：每股淨值＝（權益－非控制權益）／（普通股股數＋特別股股數（權益項下）＋預收股款（權益項下）之約當發行股數－母公司暨子公司持有之母公司庫藏股股數－待註銷股本股數）

(三)最近三年度及最近期財務資料

1.簡明資產負債表

單位：新台幣仟元

| 年度<br>項目 | | 最近三年度財務資料(註1) | | | 當年度截至112年3月31日財務資料(註1) |
|---|---|---|---|---|---|
| | | 109年 | 110年 | 111年 | |
| 流動資產 | | 1,602,851 | 1,526,637 | 1,999,206 | 1,976,616 |
| 採用權益法之投資 | | 562,449 | 552,882 | 594,576 | 597,977 |
| 不動產、廠房及設備 | | 179,967 | 177,594 | 154,899 | 143,044 |
| 無形資產 | | 522,010 | 497,282 | 540,550 | 533,205 |
| 其他資產 | | 171,323 | 247,575 | 241,499 | 230,487 |
| 資產總額 | | 3,038,600 | 3,001,970 | 3,530,730 | 3,481,329 |
| 流動負債 | 分配前 | 1,153,258 | 1,523,616 | 1,357,307 | 1,220,097 |
| | 分配後 | 1,194,371 | 1,564,731 | 註2 | 尚未分配 |
| 非流動負債 | | 676,414 | 265,312 | 699,244 | 637,445 |
| 負債總額 | 分配前 | 1,829,672 | 1,788,928 | 2,056,551 | 1,857,542 |
| | 分配後 | 1,870,785 | 1,830,043 | 註2 | 尚未分配 |
| 歸屬於母公司業主之權益 | | 1,208,928 | 1,213,042 | 1,474,179 | 1,623,787 |
| 股本 | | 834,516 | 834,544 | 833,544 | 883,754 |
| 資本公積 | 分配前 | 351,925 | 310,881 | 329,808 | 415,538 |
| | 分配後 | 310,812 | 302,658 | 329,808 | 尚未分配 |
| 保留盈餘 | 分配前 | 197,426 | 303,400 | 373,012 | 398,355 |
| | 分配後 | 197,426 | 270,508 | 註2 | 尚未分配 |
| 其他權益 | | (143,215) | (204,059) | (33,051) | (44,726) |
| 庫藏股票 | | (31,724) | (31,724) | (29,134) | (29,134) |
| 非控制權益 | | - | - | - | - |
| 權益總額 | 分配前 | 1,208,928 | 1,213,042 | 1,474,179 | 1,623,787 |
| | 分配後 | 1,167,815 | 1,172,927 | 註2 | 尚未分配 |

註1：以上各項財務資料均經會計師查核簽證或核閱。

註2：盈餘分派案尚未經112年股東常會決議通過。

2.簡明綜合損益表

單位：新台幣仟元

| 年度<br>項目 | 最近三年度財務資料(註) | | | 當年度截至112年3月31日財務資料(註) |
|---|---|---|---|---|
| | 109年 | 110年 | 111年 | |
| 營業收入 | 3,377,878 | 2,097,948 | 2,776,680 | 830,490 |
| 營業毛利 | 657,351 | 317,722 | 458,135 | 735,547 |
| 營業(損)益 | (111,611) | (31,179) | 88,918 | 40,332 |
| 營業外收入及支出 | (53,878) | 130,767 | 18,823 | (525) |
| 稅前淨利(損) | (165,489) | 99,588 | 107,741 | 39,807 |
| 繼續營業單位本期淨利(損) | (180,876) | 106,306 | 99,513 | 25,343 |
| 停業單位損失 | — | — | — | — |
| 本期淨利(損) | (180,876) | 106,306 | 99,513 | 25,343 |
| 本期其他綜合損益 | (91,171) | (61,176) | 173,999 | (11,675) |
| 本期綜合損益總額 | (272,047) | 45,130 | 273,512 | 13,668 |
| 淨利歸屬於母公司業主 | (146,141) | 106,306 | 99,513 | 25,343 |
| 淨利歸屬於非控制權益 | (34,735) | — | — | — |
| 綜合損益總額歸屬於母公司業主 | (224,355) | 45,130 | 273,512 | 13,668 |
| 綜合損益總額歸屬於非控制權益 | (47,692) | — | — | — |

註：以上各項財務資料均經會計師查核簽證或核閱。

三、發行價格之訂定方式與合理性評估

事欣公司本次發行國內第四次無擔保轉換公司債，其承銷方式係全數提出由承銷團包銷並依詢價圈購方式對外銷售，發行總額為肆億元整，每張面額壹拾萬元，依票面金額之 100.0%發行，募集金額為新台幣肆億元，發行期間為五年，票面利率為 0%。發行時轉換價格之訂定，係配合國內轉換公司債發行之相關法令，並視國內證券市場轉換公司債之發行及交易概況，暨事欣公司所屬產業趨勢及未來營運發展等因素訂定之，其訂定原則及計算方式如下：

(一)轉換價格之訂定原則、方式及合理性

1.轉換價格訂定之法規根據(訂定原則)

根據「中華民國證券商業同業公會承銷商會員輔導發行公司募集與發行有價證券自律規則」第十七條之規定：向金管會申報發行國內轉換公司債時，

用以計算暫定轉換價格之基準價格，應以向金管會申報日前一、三、五個營業日擇一計算之普通股收盤價之簡單算術平均數為準，且暫定轉換價格之訂定應高於基準價格；其實際發行時，用以計算轉換價格之基準價格，應以向中華民國證券商業同業公會申報承銷契約日前一、三、五個營業日擇一計算之普通股收盤價之簡單算術平均數為準;且轉換價格之訂定應高於基準價格。亦即，轉換價格 >（MA1,MA3,MA5）擇一，其中：

MA1 為基準日前 1 個營業日該公司普通股收盤價之簡單算術平均數。

MA3 為基準日前 3 個營業日該公司普通股收盤價之簡單算術平均數。

MA5 為基準日前 5 個營業日該公司普通股收盤價之簡單算術平均數。

以上述基準價格乘以轉換溢價率作為本轉換公司債發行之轉換價格。

2.轉換價格訂定方式

(1)採用基準日前一、三、五個營業日普通股收盤價之簡單算數平均數為基準價格，主要係反應目前交易市場狀況，上述考量有助於訂定一個比較公平之基準價格，並符合「中華民國證券商業同業公會承銷商會員輔導發行公司募集與發行有價證券自律規則」之規定。

(2)另參考目前國內轉換公司債發行條件訂定方式、國內證券市場轉換公司債的交易及發行概況，暨事欣公司近年來之經營績效、獲利能力與未來的營運前景，將轉換溢價比率訂為基準價格之 105.16%。

(3)本次轉換公司債轉換價格之訂定，係兼顧券商同業公會自律規則之規定、發行及交易概況與發行公司未來之營運展望，暨保障投資人及現有股東權益所訂立。

3.轉換價格訂定合理性說明

(1)從總體經濟及所屬產業趨勢分析

①總體經濟

2022 年原本預期全球經濟可望持續復甦，不過俄、烏兩國在第一季爆發軍事衝突，導致全球能源及原物料價格大漲，中國又在第二季因沿海省市爆發疫情，而採取嚴格封控措施，此舉使得全球供應鏈再受打擊。有鑑於歐、美通膨持續升溫，美國聯準會(Fed)為抑制通膨自 3 月起快速升息，並自下半年起縮減購債，全球金融市場為此波動加劇，非美元貨幣多呈大幅貶值，也導致多國輸入性通膨壓力激增。台灣則自第二季開始，國內疫情確診人數開始增加，且國際經濟受到俄烏戰爭及中國防疫封控措施的影響，美、歐、中的需求都明顯下滑，台灣出口成長趨緩，廠商投資轉為保守，所幸疫情影響已漸淡化，政府相關措施逐步開放，內需消費及相關產業表現轉佳，使得經濟支撐由外銷轉內需，整體表現不致產生太大波動。

展望 2023 年台灣經濟，各國製造業活動已明顯放緩，加上俄烏戰事未解及美中科技戰再起等變數，持續加深全球經濟前景疑慮，故國際主要預測機構皆認為 2023 年全球經貿成長速度較 2022 年放緩，進一步影響台灣進出口與投資表現，所幸本土疫情衝擊已漸淡化，政府相關防控

措施大幅開放，內需消費及相關產業表現轉佳，使得經濟支撐由外銷轉內需，故 2023 年台灣經濟表現穩健，經濟成長主要仰賴民間消費支撐。根據台灣經濟研究院於 2022 年 11 月公布之最新預測，2023 年 GDP 成長率為 2.91%，較 2022 年更新後 3.45%減少 0.54 個百分點。

在民間消費部分，鑑於政府防疫管制措施已大幅放寬，國人出國與外出消費意願增加，跨境旅遊可望為消費再添動能，加以基本工資與基本生活費調高等因素，挹注家庭可支配所得增加，帶動民間消費成長動能，然近期物價上升有感，加上金融資產大幅縮水，地緣政治風險升溫，令民眾消費行為更加謹慎，將抑制消費成長，台灣經濟研究院預測 2023 年民間消費成長率為 4.32%，較 2022 年修正後成長率 3.44%增加 0.88 個百分點。

②所屬產業趨勢

A.博弈產業

目前全球旅遊產業以結合遊憩、休閒、觀光、購物、遊樂場及賭場為主要發展方向，其中賭場結合休憩觀光的旅遊方式，已成為未來發展趨勢，例如澳門威尼斯人酒店、新加坡聖淘沙雲頂及濱海灣金沙酒店等，此複合休閒渡假區之經營型態已將賭場自純粹的賭場遊戲，轉變成現代商業、休閒及娛樂活動，成為觀光產業的重要一環，市場商機龐大。

博奕產業目前已有逐漸成為全球各國普遍發展的趨勢，主要係過去因社會大眾對博奕產業抱持著負面觀感使得該產業受到政府法令嚴格的規範，但近期博奕產業的發展為地方帶動經濟成長與稅收貢獻，並帶動週邊產業(觀光旅遊、交通運輸、航空建築業等等)的經濟效益促進地方繁榮，使得各國政府紛紛開放對博奕產業的限制，博奕事業已從過去的嚴格禁止演化到目前被視為休閒娛樂事業(Leisure Industry)的一環。

另外博奕產業的機台設備要求高穩定性與安全性且考量其成本，博奕業者多將博奕機台委外生產製造，台灣在博奕相關零組件與電子零組件的供應鏈非常完整，並且能符合國外廠商客製化的要求，因此台灣廠商在全球博奕主機的市場佔有相當的比例。綜上所述，博奕事業結合觀光與休憩，是全球未來發展趨勢，只要服務品質與特色建立完善勢必為國家帶來經濟效益與價值。

B.工業電腦產業

工業電腦應用領域多元，涵蓋工業控制、零售、醫療、博奕、網路通訊範疇，在 ESG(Environment Social Governance，環境保護、社會責任、公司治理)領域，各國相繼宣布淨零碳排計畫，我國對歐盟將自 2023 年起強制揭露碳排放驅動各業者朝碳中和、淨零目標發展，而工業電腦的 AIoT(人工智慧物聯網)技術得針對物聯網的終端設備與感測器進行碳排放收集與追蹤，並藉由人工智慧實施數據分析，有助達到減碳降排目標，也因此帶動本產業廠商相繼投入 ESG 相關領域。綜上所述，本產業廠商

積極布局 ESG 商機，透過擴大推動 ESG 解決方案，來降低能源與成本以達 ESG 目標，以創造營運新成長動能。

C.航太產業

隨著各國防疫政策與邊境管制日益鬆綁，跨國旅遊人數已逐漸回溫，國際航空運輸協會(IATA)預估全球載客量於 2023 年將超越疫情前水準，有利於民航機的需求上揚；再者，各家航空公司為執行減碳目標與落實 ESG 責任，更帶動飛機汰舊換新需求，推升多家企業積極訂購新機的意願，從而使得國際整機廠的訂單維持高檔，致使本產業多數廠商訂單能見度清晰。

至於在上游原物料方面，雖然預估鋁金屬等原物料於短期內維持需求略多於供給的局面，將驅使原物料價格呈現高檔震盪態勢，不過由於國際整機廠依舊存在零件短缺困境，因此本產業的零件業者在議價方面相對具備優勢，可望得以逐步調升售價，有利於將營業成本轉嫁至下游廠商，故本產業的經營環境處於相對有利的格局，並預估 2023 年上半年我國航空器及其零件製造業之景氣將持續呈現成長。

另外航太中低軌衛星的發射數量在 2017 年後快速成長，在 2019 年 SpaceX 星鏈計畫啟動後更是出現跳躍式的成長，依據 NSR 及工研院產科國際所資料來源顯示，2022 年全球衛星物聯網(Satellite IoT and M2M)產值預期達 10 億美元，推估 2030 年將上看 22.6 億美元，複合年均增長率 CAGR 值(2022-2030) 約 10.7%。

(2)從公司財務結構及經營績效分析

①財務結構

該公司 109~111 年度之權益占資產比率分別為 39.79%、40.41%及 41.75%；負債占資產比率分別為 60.21%、59.59%及 58.25%。110 年度由於該公司及其子公司償還短期銀行借款金額較 109 年度多，致負債占資產比率略較去年同期下降。111 年度因可轉換公司債債券持有人行使贖回權及償還銀行借款致負債占資產比率較 110 年度下降。

該公司及其子公司109~111年度之長期資金占不動產、廠房及設備比率分別為1,047.60%、832.43%及1,403.12%，均高於200%，顯示該公司及其子公司長期資金尚足以支應不動產、廠房及設備之資金需求。110年度因該公司發行之國內第二次無擔保轉換公司債依發行及轉換辦法，債券持有人可行使賣回權，故應付公司債餘額轉列至一年內到期之長期負債使非流動負債大幅減少，長期資金占不動產、廠房及設備比率較109年度下降。111年度則因該公司發行國內第三次無擔保轉換公司債500,000仟元，非流動負債較110年度增加，致使長期資金占不動產、廠房及設備比率再上升。

②經營績效

該公司及其子公司 109~111 年度之本期淨利分別為(180,876)仟元、

106,306 仟元及 99,513 仟元。109 年度遭逢新冠疫情延燒，該公司所屬博奕及航太產品之客戶，因受社交距離、限居消費、商務及旅遊大幅縮減之影響，致其營收及毛利皆大幅減少，故尚未達到經濟規模；惟該公司考量疫情或許為短時間之衝擊，同時亦為保有既定之生產量能，未同步相應作營運人事之精減，故營業利益轉盈為虧。又因 109 年度美元兌換新台幣持續貶值，致產生兌換損失 60,445 仟元。綜上因素，該公司 109 年度之本期損達(180,876)仟元。所幸，110 年度因新冠疫情逐漸趨緩，致博奕類及航太類之產品需求開始回溫，營業虧損已大幅縮小，再加上美國子公司取得由美國小企業管理局（Small BusinessAdministrat ion）授權銀行審核通過之借款主要用於發放員工薪資及相關福利支出，此借款若符合所有特定條件即可申請豁免，未取得豁免之借款本金須於特定期間內依照 1%的固定利率加計利息還清，美國子公司因申請部分借款豁免，已通過審核並轉列政府補助收入，故其本期損益已由負轉正。111 年度隨著全球逐步解封，缺料緩解，另加上中美關係緊張，使得該公司博奕類、航太及國防工業類之產品需求復甦，致 111 年度由營業虧損轉為營業淨利，另由於美國子公司取得當地政府補助收入較 110 年度減少，故該公司及其子公司 111 年度本期淨利較前一年度微幅減少至 99,513 仟元。

(3)從擔保情形及其他發行條件分析

①擔保情形

本轉換公司債為無擔保債券，惟如本轉換公司債發行後，本公司另發行或私募其他有擔保附認股權或轉換公司債時，本轉換公司債亦將比照該有擔保附認股權或有擔保轉換公司債，設定同等級之債權或同順位之擔保物權。

②其他發行條件

A.票面利率

本轉換公司債之票面利率為 0%，主要參考目前市場之發行條件及國內股票市場之變化，轉換公司債之發行主要係鼓勵投資人著重未來轉換價值，故本轉換公司債不支付票息。

B.發行年限

本轉換公司債發行年限訂為五年，係配合該公司財務規劃、資金回收年限、考量投資人之資金成本等，故發行年限為五年。

C.轉換期間

債券持有人自本轉換公司債發行後屆滿三個月之翌日起至到期日止，除依發行及轉換辦法規定之限制轉換期間外，得隨時請求將所持有之本轉換公司債轉換為該公司普通股股票。其轉換期間已涵蓋絕大部份之發行年限，應屬合理。

D.公司之贖回權

該公司可於本轉換公司債發行後屆滿三個月之翌日起至到期日前

四十日止，若該公司普通股之收盤價連續三十個營業日超過當時轉換價格達百分之三十時，該公司得於其後三十個營業日內，或本轉換公司債流通在外餘額低於原發行總額之百分之十時，該公司得於其後任何時間，按債券面額以現金收回全部流通在外之本轉換公司債，可鼓勵債券持有人行使轉換權利，另一方面，則可使公司減少債券處理之作業成本，應屬合理。

E.持有人之賣回權

本轉換公司債持有人得於賣回基準日之前四十日內以書面通知本公司股務代理機構(於送達時即生效力，採郵寄者以郵戳為憑)，要求該公司以債券面額加計利息補償金，滿三年及滿四年分別為債券面額之 103.03%及 104.06%(實質收益率 1%)，將其所持有之本轉換公司債以現金贖回。該公司受理賣回請求，應於賣回基準日後五個營業日內以現金買回本轉換公司債。

F.其他決定發行價格之因素

以各參數代入理論模型所計算出之價格作為此次發行國內第四次無擔保轉換公司債之理論價值，再以臺灣銀行一年期定期存款利率 1.575%折現流動性貼水之調整，並以相關法令規定之九折計算之後，該調整後理論價值扣除流動性貼水後之九成約為 99,140 元，惟此價格僅一參考值。

本案係採詢價圈購方式訂價，故未來有關發行價格之訂定，除了參考本轉換公司債之理論價值外，將再視投資人意願、未來圈購結果並維護該公司現有股東之權益下，由發行公司與承銷商共同議定之。

綜上，經評估該公司銷售市場之總體經濟、其所屬產業趨勢、過去經營績效及未來營運展望，並參考目前國內轉換公司債發行條件訂定方式、國內證券市場轉換公司債發行及交易概況，將該公司本次辦理發行國內第四次無擔保轉換公司債之轉換溢價比率定為 105.16%，應屬合理。

(二)發行價格之訂定模型

1.發行條件主要條款

| 項 目 | 條　　款　　摘　　要 |
|---|---|
| 發行金額 | 新台幣肆億元 |
| 發行價格 | 每張面額為新台幣壹拾萬元整，依票面金額之100.0%發行。 |
| 票面利率 | 年利率0% |
| 發行期間 | 五年 |
| 擔保情形 | 本債券為無擔保公司債 |

| 項 目 | 條　　款　　摘　　要 |
| --- | --- |
| 到期還本方式 | 除債券持有人依本轉換公司債發行及轉換辦法第十條轉換為事欣公司普通股或或依第十九條行使賣回權或事欣公司依本轉換公司債發行及轉換辦法第十八條提前贖回，或事欣公司由證券商營業處所買回註銷者外，事欣公司於本轉換公司債到期時按債券面額以現金一次償還 |
| 轉換標的 | 事欣公司普通股，並以發行新股方式履行轉換義務 |
| 轉換價格 | 以轉換價格訂價基準日取其前一個營業日、三個營業日及五個營業日之事欣公司普通股收盤價簡單算術平均數擇一乘以105.16%轉換價格(計算至新台幣分為止，毫以下四捨五入)。基準日前如遇有除權或除息者，經採樣用以計算轉換價格之收盤價，應先設算為除權或除息後價格 |
| 轉換價格反稀釋調整 | 依「中華民國證券商業同業公會承銷商會員輔導發行公司募集與發行有價證券自律規則」所載有關轉換公司債反稀釋調整之方式辦理 |
| 轉換價格重設 | 本轉換公司債並無轉換價格重設條款之設計 |
| 賣回權 | 債券持有人得於本轉換公司債發行滿三年及滿四年時，以債券面額加計利息補償金【滿三年及滿四年分別為債券面額之103.03%及104.06%(實質收益率1%)將其所持有之本轉換公司債賣回予事欣公司。 |
| 公司贖回權 | 本轉換公司債發行後屆滿三個月之翌日起至到期前四十日止，其流通在外餘額低於原發行總額之10%時，或事欣公司普通股之收盤價連續三十個營業日超過當時轉換價格達30%時，事欣公司得按債券面額以現金收回流通在外之本轉換公司債 |
| 轉換凍結期 | 自發行日起屆滿三個月 |
| 轉換期間 | 債券持有人得於本轉換公司債發行後屆滿三個月之翌日起，至到期日止，除普通股依法暫停過戶期間及自事欣公司無償配股停止過戶日、現金股息停止過戶日或現金增資認股停止過戶日前十五個營業日起，至權利分派基準日止，辦理減資之減資基準日起至減資換發股票開始交易日前一日止，不得請求轉換外，得隨時向事欣公司請求將所持有之本轉換公司債依面額及請求轉換當時之轉換價格，轉換為事欣公司普通股 |

2.理論模型概述

轉換公司債兼具股權及利率兩項商品特性，目前國內轉換公司債在發行條件設計中，包含多項選擇權，造成轉換公司債訂價過程相對困難，傳統 Black-Scholes 選擇權評價模型並無法評定轉換公司債之價值。因此，本承銷商利用其他數值方式求算其價值，本轉換債券理論價格所採用之數值方法，其評價理論基礎為 Cox, Ross 與 Rubinstein(1979)所提出之二元樹模型，以股價之二元展開，並考量包含投資人轉換、賣回權，發行公司買回權，重設條款等條件，與標的股價之市場風險、利率風險及信用風險。上述模型係為兼顧公司資金募集成本與保障投資人之權益而演繹。

3.理論價值之分解

依發行條款設計，可將轉換公司債之理論價值分解成下列五項：

(1)純債券價值

(2)轉換權價值

(3)賣回權價值

(4)買回權價值

(5)重設權價值

在二元樹模型評價過程中，於展開之各期各節點上可得對應的基本變數值(Underlying Variable Values)，再依據上述各發行條款的有效期間及觸發條件，可計算得到轉換公司債理論價值，與上述五種價值之數值。

4.建立評價模型之路徑展開

(1)評價模型之假設基礎

在推演二元樹評價模型時，Cox, Ross 與 Rubinstein(1979)採用下列假設條件：

a.資本市場是競爭性的市場(Competitive Market)

b.在資本市場內，諸如交易費用及稅率均不存在。投資者可任意借與貸放資金而不受限制。任一投資者或市場交易都無能力控制價格，也就是，他們接受市場所決定的價格(Price Takers)。

c.投資者可無限制地賣空或放空任何資產(諸如股票)。

d.無風險借貸利率存在，固定不變且相等。備有條件 b、c 及 d 的資本市場，稱之爲完全市場(Perfect Market)。

e.履約股票在選擇權到期日或之前，無股息的分發。

f.投資者是有理性的，他們尋求最高的利潤。因此，他們偏好高利潤(Preferring More Wealth to Less)。

(2)評價模型之路徑展開

以二元樹模型評價歐式買權契約，在推論二元樹評價模型時，須要下列符號：

△代表所應購買或放空的履約股股數；

B 代表以無風險股利籌借或貸發的資金金額；

(u-1)代表履約股價上升的百分比(u>1)，q 代表股價上升的機率；

(d-1)代表履約股價下降的百分比(d<1)，(1-q)代表股價下降的機率。

**A.單一期的評價**

由 t=0 至 t=1，履約股價可能上升(u-1)百分比或下降(d-1)百分比。在 t=1 時，股價可由下圖代表：

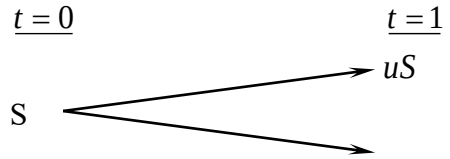

$dS$

$\underline{t=0}$ $\underline{t=1}$

$C_u$ =max( $uS$ -E,0)

C

$C_d$ =max( $dS$ -E,0)

此處，

E 代表買權的履約價

$C_u$ 代表，在 t=1 時，當股價上升(u-1)百分比的買權價格；

$C_d$ 代表，在 t=1 時，當股價下降(d-1)百分比的買權價格；

$uS$ 代表，在 t=1 時，當股價上升(u-1)時的價格；

$dS$ 代表，在 t=1 時，當股價下降(d-1)時的價格。

目的是要評價在 t=1 時該買權契約的合理價格。評價的方法是複製一個避險組合，使其在 t=1 時的資金結構(Payoff Structure)與該買權在 t=1 時的資金完全相同。該避險組合的成分包括履約股股數(△)及籌借或貸發某些資金(B)。所以進行第二步，以求出△及 B。

在 t=0 至 t=1 時，因股價上升(u-1)或下降(d-1)，以致避險組合的價值也發生變動。其價值變動可由下圖表示：

$\underline{t=0}$ $\underline{t=1}$

△( $uS$ )+rB

△S+B

△( $dS$ )+rB

此處，r=(1+i), i=無風險利率

因要建立複製(避險)組合，使其在 t=1 時的資金結構與買權的資金結構相同。故根據上面 t=1 時的圖表，可建立下列兩方程式：

$$C_u = \triangle uS + rB \qquad \text{(a)}$$

$$C_d = \triangle dS + rB \qquad \text{(b)}$$

解答上面二項方程式得到：

$$\triangle = \frac{C_u - C_d}{S(u-d)} \qquad \text{(c)}$$

$$\text{B} = \frac{uC_d - dC_u}{(u-d)r} \qquad \text{(d)}$$

公式(c)及(d)代表在 t=0 時複製(避險)組合所應包含的履約股數及籌借或貸發資金的金額。

因在 t=1 時複製組合與買權的資金結構完全相同(由公式(a)及(b)所表示)，兩者的現值(t=0)也應相同。也就是，

$$C = \triangle S + B \qquad \text{(e)}$$

將公式(c)及(d)的△及 B 代入公式(e)，獲得買權契約在 t=0 時的價格如下：

$$C = \frac{1}{r}\left[\frac{(r-d)}{u-d}\cdot C_u + \frac{(u-r)}{u-d}\cdot C_d\right] \qquad \text{(f)}$$

$$= \frac{1}{r}\left[pC_u + (1-p)C_d\right] \qquad (\text{f}^1)$$

此處，p=(r-d)/(u-d), 1-p=(u-r)/(u-d)

公式(f)或($f^1$)可說是歐式買權的單一期評價模型(A Single Period Pricing Model)。買權價格是由其未來的價格($C_u$ 及 $C_d$)、股價的未來變動百分比(u 及 d)、履約價格(X)與利率(r)所決定。也可說，在 t=0 時，買權價格是其期望價值[ $pC_u + (1-p)C_d$ ]的現值。

因此買權的價格是，在風險中立環境下，買權未來折現價值的期望值，這並不是說，買權的期望報酬率等於無風險利率。在均衡下，持有買權一個時期等於有套利組合一個時期，因此，買權的期望報酬率應等於套利組合的期望報酬率。若買權受到市場的錯誤評價(Mispriced)，則其期望報酬率與風險將會與套利組合的期望報酬率及風險不同，這會引起投資者的套利活動。

**B.兩個時期的評價**

上面單一期的評價程式可重復應用於推演兩個時期的買權評價模型(Two-Period Option Pricing Model)。爲推演兩個時期的評價模型，假設股價由 t=1 至 t=2 的變動百分比仍由(u-1)及(d-1)所代表。也就是，股價變動的隨機過程不變或穩定(the Stationary Stochastic Process of the Stock Price)。在兩個時期的架構下，履約股價的變動可由下圖表示之：

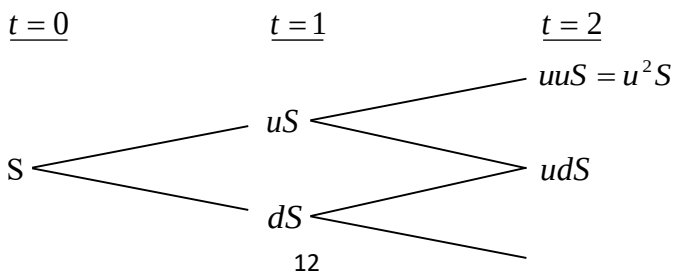

$$ddS = d^2S$$

因股價的變動，買權價格也隨之變動。買權在 t=2 的價格可由下圖表示：

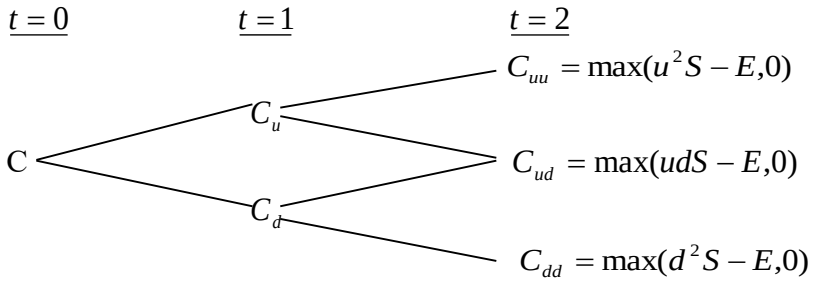


下一步驟，我們將 t=1 至 t=2 看做一個時期。而後，運用公式(f')，我們可求得在 t=1 時買權契約的兩種可能價格 $C_u$ 及 $C_d$，如下：

由 t=1 至 t=2，股價由 uS 上升至 $u^2S$ 或下降至 udS 的情況下，買權在 t=1 時的價格應爲：

$$C_u = \frac{1}{r}\left[pC_{uu} + (1-p)C_{ud}\right] \qquad \text{(g)}$$

類似的，有 t=1 至 t=2，股價由 dS 上升至 udS 或下降至 d2S 的情況下，買權在 t=1 時的價格爲：

$$C_d = \frac{1}{r}\left[pC_{du} + (1-p)C_{dd}\right] \qquad \text{(h)}$$

應注意的是，在第二期初時，套利組合(或稱避險組合)的成份必須重新調整才能使套利組合維持無風險，以及套利組合的期望報酬等於買權的期望報酬。利用公式(a)、(b)、(c)及(d)，在第二期初應調整的股數與借款金額如下：

在 t=1 時，當股價是 uS 時，

$$C_{uu} = \triangle(uuS) + rB$$

$$C_{ud} = \triangle(udS) + rB$$

解出上面兩公式的△及 B 而得，

$$\triangle = \frac{C_{uu} - C_{ud}}{(u-d)S}, B = \frac{uC_{ud} - dC_{uu}}{(u-d)r}$$

與單一期(或第一期)的原理相同，根據上面公式調整後的套利組合與買權在 t=2 的期望報酬率都是相同。因此可決定買權在 t=1 的價格，正如公式(g)與(h)所示。決定買權在 t=1 的價格($C_u$ 與 $C_d$)後，我們可進一步決定買權在 t=0 的價格，如下。

因在 t=0 時買權的現值是其在 t=1 時期望值的現值。由公式(g)及(h)，買

權在 t=0 的現值應爲：

$$c=\frac{1}{r}\left[pC_u+(1-p)C_d\right] \qquad \text{(i)}$$

將公式(g)及(h)代入公式(i)，即得買權的現值如下：

$$c=\frac{1}{r^2}\left[p^2C_uu+2p(1-p)C_{du}+(1-p)^2C_{dd}\right] \qquad \text{(j)}$$

$$=\frac{1}{r^2}[p^2\max(u^2S-X,0)+2p(1-p)\max(udS-X,0)$$

$$+(1-p)^2\max(d^2S-X,0)] \qquad (\text{j}^1)$$

而後可運用統計上的二項分配函數(Binomial Distribution Function)重新改寫公式($j^1$)如下：

$$c=\frac{1}{r^2}[\binom{2}{2}p^2\max(u^2d^uS-X,0$$

$$+\binom{2}{1}p(1-p)\max(u^1d^{2-1}S-X\ ,0$$

$$+\binom{2}{0}(1-P)^2\max(d^2uS-X,0)] \qquad \text{(k)}$$

此處，$\binom{n}{j}=\frac{n!}{j!(n-j)!},\binom{2}{0}=1,\binom{2}{1}=2,\binom{2}{2}=1$。

再以簡化(k)，買權的現值可表示爲

$$c=\frac{1}{r^2}\left[\sum_{j=0}^{2}\binom{2}{j}p^j(1-p)^{2-j}\bullet\max(u^jd^{2-j}S-X,0)\right] \qquad \text{(l)}$$

或者，

$$c=\frac{1}{r^2}\left[\sum_{j=0}^{2}\frac{2!}{j!(2-j)!}p^j(1-p)^{2-j}\bullet\max(u^jd^{2-j}S-X,0)\right] \qquad (\text{l}^1)$$

5.理論模型之推導模型

公式(l)或($l^1$)代表若買權的到期限爲兩個時期時，其現值可由二項式程式來決定(或評價)。若將之延伸到 n 個時期(n≧2)，則買權的現值可由公式(m)所決定(即將公式($l^1$)內的 2 改爲 n)

$$c=\frac{1}{r^n}\left[\sum_{j=0}^{n}\frac{n!}{j!(n-j)!}p^j(1-p)^{n-j}\bullet\max(u^jd^{n-j}S-X,0)\right] \qquad \text{(m)}$$

但在公式(m)中，若 $u^jd^{n-j}S<X$ ，則 $\max(u^jd^{n-j}S-X,0)$=0。若 $u^jd^{n-j}S>X$ ，

則 $\max(u^j d^{n-j} S - X, 0) = u^j d^{n-j} S - X > 0$ 。

故可將所有的零項消除，而只保留正項。在公式(m)中，假設 k 是一個最小的整數能使。也就是，

$$k > \frac{\ln(X / Sd^n)}{\ln(u/d)} \tag{n}$$

所以由公式(n)我們就可找出公式(m)中的所有的正項，去除零項後的公式(m)成爲：

$$c = \frac{1}{r^n}\left[\sum_{j=k}^{n} \frac{n!}{j!(n-j)!} p^j (1-p)^{n-j} \bullet (u^j d^{n-j} S - X)\right]$$

$$= \frac{1}{r^n}\left[\sum_{j=k}^{n} \frac{n!}{j!(n-j)!} p^j (1-p)^{n-j} \bullet u^j d^{n-j} S\right]$$

$$-\left[\sum_{j=k}^{n} \frac{n!}{j!(n-j)!} p^j (1-p)^{n-j} X\right]$$

$$= S\sum_{j=k}^{n} \frac{n!}{j!(n-j)!} p'^j (1-p')^{n-j} \bullet u^j d^{n-j} S \quad - \frac{X}{r^n}\sum_{j=k}^{n} \frac{n!}{j!(n-j)!} p^j (1-p)^{n-j} \tag{o}$$

此處， $p' = \frac{pu}{r}, 1-p' = \frac{(1-p)d}{r}$ (p)

公式(o)就是二項式買權評價模型，其簡化公式如下：

$$c = S \bullet B(n,k,p') - \frac{X}{r^n} B(n,k,p) \tag{q}$$

此處，

$$B(n,k,p') = \sum_{j=k}^{n} \frac{n!}{j!(n-j)!} p'^j (1-p')^{n-j}, n > k \tag{r}$$

$$B(n,k,p) = \sum_{j=k}^{n} \frac{n!}{j!(n-j)!} p^j (1-p')^{n-j} \tag{s}$$

註： $n < k, c = 0$ 。

(三)理論價值之計價

1.計算參數說明

| 參數項目 | 數值 | 說明 |
| --- | --- | --- |
| 評價日期 | 112/5/22 | |
| 基準價格 | 33.57 元 | 按發行轉換辦法，以民國 112/5/23 為轉換價格訂定基準日，取基準日(不含)前五個營業日本公司普通股收盤價平均值為基準價格 33.57 元 |
| 轉換價格 | 35.30 元 | 按發行轉換辦法，基準價格乘以訂定轉換溢價率 105.16%為計算依據(計算至新台幣分為止，毫以下四捨五入)，訂定轉換價格為每股 35.30 元。 |
| 發行期間 | 5 年 | 取可轉債發行期間為 5 年。 |
| 股價波動度 | 42.05% | 樣本期間-(111/5/23-112/5/22)，樣本數-243<br>1. 採 112/5/22 起前一年為樣本期間。<br>2. 以日還原股價,計算樣本期間之日自然對數報酬率。<br>3. 以日報酬率標準差，乘上根號 243，可得股價波動度。 |
| 無風險利率 | 1.0820% | 取證券櫃檯買賣中心，公債殖利率曲線圖於 112/5/19，5 年期公債殖利率報價，為 112 央債甲 6(剩餘年限約為 5 年)之 1.0820%，為無風險利率數值。 |
| 風險折現率 | 2.1356% | 評估風險折現率時，可嘗試採用發行公司借款利率評估法、同業公司借款利率評估法等方式。本次擬採用發行公司借款利率評估法，評估數值為 2.1356%,做為風險折現率之參數值。 |
| 信用風險貼水 | 105.36BP | 以風險折現率減無風險利率可得信用風險貼水。 |
| 切割期數 | 1825 期 | 將可轉債剩餘年限分割為 1825 期。 |
| 賣回收益率 | 1.00% | 按發行轉換辦法，以債券面額加計 1.00%之年收益率將其所持有之本債券以現金賣回。 |
| 到期收益率 | 0% | 按發行轉換辦法，債券到期時依債券面額加計 0%之年收益率將本債券全數償還。 |

2.理論價值計算結果

(1)純債券價值

純債券價值為各期應付本息之折現後之現值(Present Value)，本轉換公司債之票面利率為 0%，故其純債券價值等於 5 年後本金之折現值，計算本債券純債券價值所使用之風險折現利率，係以發行公司之借款利率為依據估算而得。本模型所採用之折現利率為 2.1356%(具體估算方式參考上表)，以計算本轉換公司債之純債券價值如下：100,000/(1+2.1356%)^5=89,980。

(2)轉換權

轉換權之計算方式為將買回、賣回與重設權條件自模型中抽離，推演求得不具買回、賣回與重設權之轉換公司債價值 109,780 元，將其扣除純債券價值 89,980 元，得轉換權價值 19,800 元。

(3)賣回權

賣回權之計算方式為先計算出具賣回、買回與重設權條件之轉換公司債價值，再將賣回權條件自模型中抽離，推演求得不具賣回權之轉換公司債價值，兩者之差異 2,390 元即為賣回權的價值。

(4)買回權

買回權之計算方式為先計算出具買回與重設權條件之轉換公司債價值，再將買回權條件自模型中抽離，推演求得不具買回權之轉換公司債價值，兩者之差異(280)元即為買回權的價值。

(5)重設權

本轉換公司債並無重設條款之設計，故無重設權價值。

(6)各權利價值百分比

| 權利 | 價值(元) | 百分比例 |
|---|---|---|
| 純債券價值 | 89,980 | 80.42% |
| 轉換權價值 | 19,800 | 17.69% |
| 賣回權價值 | 2,390 | 2.14% |
| 買回權價值 | (280) | -0.25% |
| 重設權價值 | 0 | 0.00% |
| 總理論價值 | 111,890 | 100% |

(四)發行價格訂定之合理性評估

本轉換公司債之理論價格為 111,890 元，以 112 年 5 月 22 日臺灣銀行一年期定期存款利率 1.575%估算流動性貼水，於扣除流動性貼水後為 110,155 元。經參酌該公司近年來經營績效、獲利能力、產業狀況及未來發展潛力，且為確保轉換公司債得順利對外募集，於考量國內轉換公司債市場市況，及不損害發行公司股東權益下，該公司與本承銷商共同議定本債券每張發行價格為 100,000 元，尚不低於理論價格扣除流動性貼水後之九成(即 110,155×0.9=99,140 元)，符合「中華民國證券商業同業公會承銷商會員輔導發行公司募集與發行有價證券自律規則」之規定，其發行價格應屬合理。

發行公司：事欣科技股份有限公司

負責人：廖 文 嘉

中　華　民　國　　112 年　　5 月　　23 日

（本用印頁僅限事欣科技股份有限公司國內第四次無擔保轉換公司債發行及轉換價格計算書使用）

主辦承銷商：統一綜合證券股份有限公司

代 表 人：林 寬 成

中 華 民 國 一 一 二 年 5 月 23 日

（本用印頁僅限事欣科技股份有限公司辦理國內第四次無擔保轉換公司債案發行及轉換價格計算書使用）

# 附件三

# 內部控制制度聲明書

# 事欣科技股份有限公司

## 內部控制制度聲明書

日期：112 年 3 月 9 日

本公司民國一一一年度之內部控制制度，依據自行評估的結果，謹聲明如下：

一、 本公司確知建立、實施和維護內部控制制度係本公司董事會及經理人之責任，本公司業已建立此一制度。其目的係在對營運之效果及效率(含獲利、績效及保障資產安全等)、報導具可靠性、及時性、透明性及符合相關規範暨相關法令規章之遵循等目標的達成，提供合理的確保。

二、 內部控制制度有其先天限制，不論設計如何完善，有效之內部控制制度亦僅能對上述三項目標之達成提供合理的確保；而且，由於環境、情況之改變，內部控制制度之有效性可能隨之改變。惟本公司之內部控制制度設有自我監督之機制，缺失一經辨認，本公司即採取更正之行動。

三、 本公司係依據「公開發行公司建立內部控制制度處理準則」(以下簡稱「處理準則」) 規定之內部控制制度有效性之判斷項目，判斷內部控制制度之設計及執行是否有效。該「處理準則」所採用之內部控制制度判斷項目，係為依管理控制之過程，將內部控制制度劃分為五個組成要素：1.控制環境，2 風險評估，3. 控制作業，4.資訊與溝通，及 5.監督作業。每個組成要素又包括若干項目。前述項目請參見「處理準則」之規定。

四、本公司業已採用上述內部控制制度判斷項目，評估內部控制制度之設計及執行的有效性。

五、 本公司基於前項評估結果，認為本公司於民國一一一年十二月三十一日的內部控制制度（含對子公司之監督與管理），包括瞭解營運之效果及效率目標達成之程度、報導係屬可靠、及時、透明及符合相關規範暨相關法令規章之遵循有關的內部控制制度等之設計及執行係屬有效，其能合理確保上述目標之達成。

六、 本聲明書將成為本公司年報及公開說明書之主要內容，並對外公開。上述公開之內容如有虛偽、隱匿等不法情事，將涉及證券交易法第二十條、第三十二條、第一百七十一條及第一百七十四條等之法律責任。

七、 本聲明書業經本公司民國一一二年三月九日董事會通過，出席董事七人中，有〇人持反對意見，餘均同意本聲明書之內容，併此聲明。

事欣科技股份有限公司

董 事 長：廖文嘉　　簽章

總 經 理：廖文嘉　　簽章

# 附件四

# 承銷商總結意見

# 承銷商總結意見

事欣科技股份有限公司(以下簡稱事欣公司或該公司)本次為辦理公開募集與發行國內第四次無擔保轉換公司債肆仟張，每張面額新台幣壹拾萬元，依票面金額100%發行，發行總金額為新台幣肆億元整，依法向金融監督管理委員會提出申報。業經本承銷商採用必要之輔導及評估程序，包括實地了解該公司之營運狀況，與公司董事、經理人及其他相關人員面談或舉行會議，蒐集、整理、查證及比較分析相關資料等，予以審慎評估。特依金融監督管理委員會「發行人募集與發行有價證券處理準則」及中華民國證券商業同業公會「發行人募集與發行有價證券承銷商評估報告應行記載事項要點」及「證券承銷商受託辦理發行人募集與發行有價證券承銷商評估報告之評估查核程序」規定，出具本承銷商總結意見。

依本承銷商之意見，事欣科技股份有限公司本次募集與發行有價證券符合「發行人募集與發行有價證券處理準則」及相關法令之規定，暨其計畫具可行性及必要性，其資金用途、進度及預計可能產生效益亦具合理性。

統一綜合證券股份有限公司

負　　責　　人：林 寬 成

承銷部門主管：魏 志 旭

中華民國 一一二年 四 月 十七 日

# 附件五

# 律師法律意見書

# 律師法律意見書

事欣科技股份有限公司本次為募集與發行國內第四次無擔保轉換公司債，發行總張數為肆仟張，每張面額為新台幣壹拾萬元，發行總面額為新台幣肆億元整，向金融監督管理委員會提出申報。經本律師採取必要審核程序，包括實地瞭解，與公司董事、經理人及相關人員面談或舉行會議，蒐集、整理、查證公司議事錄、重要契約及其他相關文件、資料，並參酌相關專家之意見等。特依「發行人募集與發行有價證券處理準則」規定，出具本律師法律意見書。

依本律師意見，事欣科技股份有限公司本次向金融監督管理委員會提出之法律事項檢查表所載事項，並未發現有違反法令致影響有價證券募集與發行之情事。

此致

事欣科技股份有限公司

翰辰法律事務所

邱雅文律師

中　華　民　國　1　1　2　年　　4　月　17　日

附件六

承銷商、發行公司及其相關人等出具不得退還或收取承銷相關費用之聲明書

# 聲明書

本公司、本公司之董事、總經理、財務或會計主管以及與本公司申報募集與發行國內第四次無擔保轉換公司債乙案有關之經理人，絕無直接或間接要求、行求、期約、交付賄賂及收受賄賂之行為，且無收取或要求證券承銷商以任何方式或名目補償或退還承銷相關費用予本公司及上開所列人員或其關係人或其指定之人等，絕無虛偽或隱匿之情事，如有上開情事者，涉及違反證券交易法第二十條、第二十條之一及第三十二條等規定，應負證券交易法第一百七十一條、第一百七十四條及其他相關法律責任。

此致

金融監督管理委員會

發行人：事欣科技股份有限公司

負責人：廖 文 嘉

中 華 民 國 112 年 4 月 17 日

# 聲明書

本人廖文嘉係事欣科技股份有限公司(以下簡稱該公司)之董事長暨總經理，於該公司申報募集與發行國內第四次無擔保轉換公司債乙案，絕無直接或間接要求、行求、期約、交付賄賂及收受賄賂之行為，且無收取或要求證券承銷商以任何方式或名目補償或退還承銷相關費用予該公司、該公司之董事、總經理、財務或會計主管以及與該公司發行國內第四次無擔保轉換公司債乙案有關之經理人或其關係人或其指定之人等，絕無虛偽或隱匿之情事，如有上開情事者，涉及違反證券交易法第二十條、第二十條之一及第三十二條等規定，應負證券交易法第一百七十一條、第一百七十四條及其他相關法律責任。

此致

金融監督管理委員會

聲明人：廖 文 嘉

中 華 民 國　　112　年　　4　月　17　　日

# 聲明書

本人曾雪卿係事欣科技股份有限公司(以下簡稱該公司)之董事，於該公司申報募集與發行國內第四次無擔保轉換公司債乙案，絕無直接或間接要求、行求、期約、交付賄賂及收受賄賂之行為，且無收取或要求證券承銷商以任何方式或名目補償或退還承銷相關費用予該公司、該公司之董事、總經理、財務或會計主管以及與該公司發行國內第四次無擔保轉換公司債乙案有關之經理人或其關係人或其指定之人等，絕無虛偽或隱匿之情事，如有上開情事者，涉及違反證券交易法第二十條、第二十條之一及第三十二條等規定，應負證券交易法第一百七十一條、第一百七十四條及其他相關法律責任。

此致

金融監督管理委員會

聲明人： 曾 雪 卿

中 華 民 國 112 年 4 月 17 日

# 聲明書

本人吳秀碧係事欣科技股份有限公司(以下簡稱該公司)之董事暨財務長，於該公司申報募集與發行國內第四次無擔保轉換公司債乙案，絕無直接或間接要求、行求、期約、交付賄賂及收受賄賂之行為，且無收取或要求證券承銷商以任何方式或名目補償或退還承銷相關費用予該公司、該公司之董事、總經理、財務或會計主管以及與該公司發行國內第四次無擔保轉換公司債乙案有關之經理人或其關係人或其指定之人等，絕無虛偽或隱匿之情事，如有上開情事者，涉及違反證券交易法第二十條、第二十條之一及第三十二條等規定，應負證券交易法第一百七十一條、第一百七十四條及其他相關法律責任。

此致

金融監督管理委員會

聲明人： 吳 秀 碧

中 華 民 國 112 年 4 月 17 日

# 聲明書

本公司係擔任事欣科技股份有限公司(以下簡稱該公司)之法人董事，於該公司申報募集與發行國內第四次無擔保轉換公司債乙案，絕無直接或間接要求、行求、期約、交付賄賂及收受賄賂之行為，且無收取或要求證券承銷商以任何方式或名目補償或退還承銷相關費用予該公司、該公司之董事、總經理、財務或會計主管以及與該公司發行國內第四次無擔保轉換公司債乙案有關之經理人或其關係人或其指定之人等，絕無虛偽或隱匿之情事，如有上開情事者，涉及違反證券交易法第二十條、第二十條之一及第三十二條等規定，應負證券交易法第一百七十一條、第一百七十四條及其他相關法律責任。

此致

金融監督管理委員會

聲明人：

法人董事：傑世投資有限公司

負責人： 廖文嘉

法人董事代表人：余少茵

中 華 民 國 112 年 4 月 17 日

# 聲明書

本人沈楨林係事欣科技股份有限公司(以下簡稱該公司)之獨立董事，於該公司申報募集與發行國內第四次無擔保轉換公司債乙案，絕無直接或間接要求、行求、期約、交付賄賂及收受賄賂之行為，且無收取或要求證券承銷商以任何方式或名目補償或退還承銷相關費用予該公司、該公司之董事、總經理、財務或會計主管以及與該公司發行國內第四次無擔保轉換公司債乙案有關之經理人或其關係人或其指定之人等，絕無虛偽或隱匿之情事，如有上開情事者，涉及違反證券交易法第二十條、第二十條之一及第三十二條等規定，應負證券交易法第一百七十一條、第一百七十四條及其他相關法律責任。

此致

金融監督管理委員會

聲明人： 沈 楨 林

中 華 民 國 112 年 4 月 17 日

# 聲明書

本人張乃文係事欣科技股份有限公司(以下簡稱該公司)之獨立董事，於該公司申報募集與發行國內第四次無擔保轉換公司債乙案，絕無直接或間接要求、行求、期約、交付賄賂及收受賄賂之行為，且無收取或要求證券承銷商以任何方式或名目補償或退還承銷相關費用予該公司、該公司之董事、總經理、財務或會計主管以及與該公司發行國內第四次無擔保轉換公司債乙案有關之經理人或其關係人或其指定之人等，絕無虛偽或隱匿之情事，如有上開情事者，涉及違反證券交易法第二十條、第二十條之一及第三十二條等規定，應負證券交易法第一百七十一條、第一百七十四條及其他相關法律責任。

此致

金融監督管理委員會

聲明人：張 乃 文

張乃文

中 華 民 國 117 年 4 月 17 日

# 聲明書

本人馮志卿係事欣科技股份有限公司(以下簡稱該公司)之獨立董事，於該公司申報募集與發行國內第四次無擔保轉換公司債乙案，絕無直接或間接要求、行求、期約、交付賄賂及收受賄賂之行為，且無收取或要求證券承銷商以任何方式或名目補償或退還承銷相關費用予該公司、該公司之董事、總經理、財務或會計主管以及與該公司發行國內第四次無擔保轉換公司債乙案有關之經理人或其關係人或其指定之人等，絕無虛偽或隱匿之情事，如有上開情事者，涉及違反證券交易法第二十條、第二十條之一及第三十二條等規定，應負證券交易法第一百七十一條、第一百七十四條及其他相關法律責任。

此致

金融監督管理委員會

馮志卿

聲明人：馮 志 卿

中 華 民 國 112 年 4 月 17 日

# 聲明書

本公司之財務或會計主管以及與本公司申報募集與發行國內第四次無擔保轉換公司債乙案有關之經理人，絕無直接或間接要求、行求、期約、交付賄賂及收受賄賂之行為，且無收取或要求證券承銷商以任何方式或名目補償或退還承銷相關費用予本公司、本公司之董事、總經理、財務或會計主管以及與該公司發行國內第四次無擔保轉換公司債乙案有關之經理人或其關係人或其指定之人等，絕無虛偽或隱匿之情事，如有上開情事者，涉及違反證券交易法第二十條、第二十條之一及第三十二條等規定，應負證券交易法第一百七十一條、第一百七十四條及其他相關法律責任。

此致

金融監督管理委員會

發行人：事欣科技股份有限公司

聲明人：

葉建伸　葉建伸

李神龍　李神龍

中華民國　112　年　4　月　17　日

# 聲明書

本公司之財務或會計主管以及與本公司申報募集與發行國內第四次無擔保轉換公司債乙案有關之經理人，絕無直接或間接要求、行求、期約、交付賄賂及收受賄賂之行為，且無收取或要求證券承銷商以任何方式或名目補償或退還承銷相關費用予本公司、本公司之董事及監察人、總經理、財務或會計主管以及與該公司發行國內第四次無擔保轉換公司債乙案有關之經理人或其關係人或其指定之人等，絕無虛偽或隱匿之情事，如有上開情事者，涉及違反證券交易法第二十條、第二十條之一及第三十二條等規定，應負證券交易法第一百七十一條、第一百七十四條及其他相關法律責任。

此致

金融監督管理委員會

The Company and the directors, supervisors, CEO, finance or accounting heads of the Company, and the managers associated with the Company's application for the fund-raising and issuance of convertible bonds, have never directly or indirectly demanded, offered, promised, or delivered bribes, nor requested the securities underwriter to compensate or refund the expense of underwriting to the Company or involved parties listed above or anyone designated by the involved parties. No information is falsified or concealed. In case of violation of Article 20, Article 20-1 and Article 32 of the Securities and Exchange Act, the violated parties should take legal liabilities listed in and related to Article 171 and Article 174 of the Securities and Exchange Act.

發行人：事欣科技股份有限公司

Thomas Sparrvik

Chief Executive Officer: Thomas Sparrvik

中 華 民 國 112 年 4 月 17 日

# 聲明書

本公司受事欣科技股份有限公司（以下稱事欣公司）委託，擔任事欣公司募集與發行國內第四次無擔保轉換公司債乙案之證券承銷商，茲聲明將善盡注意下列事項，絕無虛偽或隱匿之情事：

一、事欣公司本次募集與發行有價證券價格之訂定及相關作業程序，應遵守「中華民國證券商業同業公會承銷商會員輔導發行公司募集與發行有價證券自律規則」及「中華民國證券商業同業公會證券商承銷或再行銷售有價證券處理辦法」等相關規定。

二、本公司絕無直接或間接要求、行求、期約、交付賄賂及收受賄賂之行為，且承銷相關費用之收取，不以其他方式或名目補償或退還予發行人或其關係人或前二者所指定之人等。

三、如有上開情事者，涉及違反證券交易法第二十條及第三十二條等規定，除依中華民國證券商業同業公會訂定之相關規定處理，並應負證券交易法第五十六條、第六十六條、第一百七十一條、第一百七十四條及其他相關法律責任。

證券承銷商：統一綜合證券股份有限公司

負責人：林寬成

中　華　民　國　一　一　二　年　四　月　十七　日

# 聲明書

本公司受事欣科技股份有限公司（以下簡稱事欣公司）委託，擔任事欣公司募集與發行國內第四次無擔保轉換公司債乙案之證券承銷商，茲聲明將善盡注意下列事項，絕無虛偽或隱匿之情事：

一、事欣公司本次募集與發行有價證券價格之訂定及相關作業程序，應遵守「中華民國證券商業同業公會承銷商會員輔導發行公司募集與發行有價證券自律規則」及「中華民國證券商業同業公會證券商承銷或再行銷售有價證券處理辦法」等相關規定。

二、本公司絕無直接或間接要求、行求、期約、交付賄賂及收受賄賂之行為，且承銷相關費用之收取，不以其他方式或名目補償或退還予發行人或其關係人或前二者所指定之人等。

三、如有上開情事者，涉及違反證券交易法第二十條及第三十二條等規定，除依中華民國證券商業同業公會訂定之相關規定處理，並應負證券交易法第五十六條、第六十六條、第一百七十一條、第一百七十四條及其他相關法律責任。

證券承銷商：台中銀證券股份有限公司

負責人：葉 秀 惠

中 華 民 國 一 一 二 年 五 月 二十三 日

# 聲明書

本公司受事欣科技股份有限公司（以下簡稱事欣公司）委託，擔任事欣公司募集與發行國內第四次無擔保轉換公司債乙案之證券承銷商，茲聲明將善盡注意下列事項，絕無虛偽或隱匿之情事：

一、事欣公司本次募集與發行有價證券價格之訂定及相關作業程序，應遵守「中華民國證券商業同業公會承銷商會員輔導發行公司募集與發行有價證券自律規則」及「中華民國證券商業同業公會證券商承銷或再行銷售有價證券處理辦法」等相關規定。

二、本公司絕無直接或間接要求、行求、期約、交付賄賂及收受賄賂之行為，且承銷相關費用之收取，不以其他方式或名目補償或退還予發行人或其關係人或前二者所指定之人等。

三、如有上開情事者，涉及違反證券交易法第二十條及第三十二條等規定，除依中華民國證券商業同業公會訂定之相關規定處理，並應負證券交易法第五十六條、第六十六條、第一百七十一條、第一百七十四條及其他相關法律責任。

證券承銷商：永豐金證券股份有限公司

負責人：朱 士 廷

中 華 民 國 一 一 二 年 五 月 二十三 日

# 聲明書

本公司受事欣科技股份有限公司（以下簡稱事欣公司）委託，擔任事欣公司募集與發行國內第四次無擔保轉換公司債乙案之證券承銷商，茲聲明將善盡注意下列事項，絕無虛偽或隱匿之情事：

一、事欣公司本次募集與發行有價證券價格之訂定及相關作業程序，應遵守「中華民國證券商業同業公會承銷商會員輔導發行公司募集與發行有價證券自律規則」及「中華民國證券商業同業公會證券商承銷或再行銷售有價證券處理辦法」等相關規定。

二、本公司絕無直接或間接要求、行求、期約、交付賄賂及收受賄賂之行為，且承銷相關費用之收取，不以其他方式或名目補償或退還予發行人或其關係人或前二者所指定之人等。

三、如有上開情事者，涉及違反證券交易法第二十條及第三十二條等規定，除依中華民國證券商業同業公會訂定之相關規定處理，並應負證券交易法第五十六條、第六十六條、第一百七十一條、第一百七十四條及其他相關法律責任。

證券承銷商：合作金庫證券股份有限公司

負責人：謝 政 雄

中 華 民 國 一 一 二 年 五 月 二十三 日

# 聲明書

本公司受事欣科技股份有限公司（以下簡稱事欣公司）委託，擔任事欣公司募集與發行國內第四次無擔保轉換公司債乙案之證券承銷商，茲聲明將善盡注意下列事項，絕無虛偽或隱匿之情事：

一、事欣公司本次募集與發行有價證券價格之訂定及相關作業程序，應遵守「中華民國證券商業同業公會承銷商會員輔導發行公司募集與發行有價證券自律規則」及「中華民國證券商業同業公會證券商承銷或再行銷售有價證券處理辦法」等相關規定。

二、本公司絕無直接或間接要求、行求、期約、交付賄賂及收受賄賂之行為，且承銷相關費用之收取，不以其他方式或名目補償或退還予發行人或其關係人或前二者所指定之人等。

三、如有上開情事者，涉及違反證券交易法第二十條及第三十二條等規定，除依中華民國證券商業同業公會訂定之相關規定處理，並應負證券交易法第五十六條、第六十六條、第一百七十一條、第一百七十四條及其他相關法律責任。

證券承銷商：康和綜合證券股份有限公司

負責人：邱榮澄

中　華　民　國　一　一　二　年　五　月　二十三　日

# 聲明書

本公司受事欣科技股份有限公司（以下簡稱事欣公司）委託，擔任事欣公司募集與發行國內第四次無擔保轉換公司債乙案之證券承銷商，茲聲明將善盡注意下列事項，絕無虛偽或隱匿之情事：

一、事欣公司本次募集與發行有價證券價格之訂定及相關作業程序，應遵守「中華民國證券商業同業公會承銷商會員輔導發行公司募集與發行有價證券自律規則」及「中華民國證券商業同業公會證券商承銷或再行銷售有價證券處理辦法」等相關規定。

二、本公司絕無直接或間接要求、行求、期約、交付賄賂及收受賄賂之行為，且承銷相關費用之收取，不以其他方式或名目補償或退還予發行人或其關係人或前二者所指定之人等。

三、如有上開情事者，涉及違反證券交易法第二十條及第三十二條等規定，除依中華民國證券商業同業公會訂定之相關規定處理，並應負證券交易法第五十六條、第六十六條、第一百七十一條、第一百七十四條及其他相關法律責任。

證券承銷商：亞東證券股份有限公司

負責人：杜金森

中　華　民　國　一　一　二　年　五　月　二十三　日

# 聲明書

本公司受事欣科技股份有限公司（以下簡稱事欣公司）委託，擔任事欣公司募集與發行國內第四次無擔保轉換公司債乙案之證券承銷商，茲聲明將善盡注意下列事項，絕無虛偽或隱匿之情事：

一、事欣公司本次募集與發行有價證券價格之訂定及相關作業程序，應遵守「中華民國證券商業同業公會承銷商會員輔導發行公司募集與發行有價證券自律規則」及「中華民國證券商業同業公會證券商承銷或再行銷售有價證券處理辦法」等相關規定。

二、本公司絕無直接或間接要求、行求、期約、交付賄賂及收受賄賂之行為，且承銷相關費用之收取，不以其他方式或名目補償或退還予發行人或其關係人或前二者所指定之人等。

三、如有上開情事者，涉及違反證券交易法第二十條及第三十二條等規定，除依中華民國證券商業同業公會訂定之相關規定處理，並應負證券交易法第五十六條、第六十六條、第一百七十一條、第一百七十四條及其他相關法律責任。

證券承銷商：臺灣土地銀行股份有限公司

代表人：董事長　謝娟娟

代理人：證券部經理　謝瑞員

中　華　民　國　一　一　二　年　五　月　二十三　日

# 附件七

# 證券承銷商及發行人等詢價不得配售予關係人及內部人等對象之聲明書

# 聲　　明　　書

本公司辦理國內第四次無擔保轉換公司債案件（以下稱本案件），茲聲明本案件之詢價圈購配售對象不得為下列之人：

一、承銷商之母公司及子公司、承銷商本身所屬金融控股公司及該金融控股公司其他子公司；惟承銷商之證券投資信託子公司或同屬金融控股公司之證券投資信託公司募集之證券投資信託基金則不在此限。

二、承銷商之母公司及子公司、承銷商本身所屬金融控股公司及該金融控股公司其他子公司之董事、監察人、經理人及其配偶及子女。

三、與發行公司、承銷商具實質關係者。

四、發行公司簽證會計師、其事務所之其他會計師及其配偶。

五、就該承銷案件出具法律意見書之律師及其配偶。

六、發行公司（發行機構）採權益法評價之被投資公司。

七、對發行公司（發行機構）之投資採權益法評價之投資者。

八、公司之董事長或總經理與發行公司（發行機構）之董事長或總經理為同一人，或具有配偶或二親等關係者。

九、受發行公司（發行機構）捐贈之金額達其實收基金總額三分之一以上之財團法人。

十、發行公司（發行機構）之董事、監察人、總經理、副總經理、協理及直屬總經理之部門主管。

十一、發行公司（發行機構）之董事、監察人、總經理之配偶。

十二、發行公司（發行機構）之董事、監察人、總經理之二親等親屬。

十三、承銷團之董事、監察人、受僱人及其配偶、二親等親屬。

十四、前各款之人利用他人名義參與應募者（指具證券交易法施行細則第二條規定要件等之實質關係人）。

特 此 聲 明

此　　致

金融監督管理委員會

聲明人：事欣科技股份有限公司

負責人：董事長 廖文嘉

中　華　民　國　一一二　年　四　月　十七　日

# 聲　　明　　書

本公司因辦理事欣科技股份有限公司(以下簡稱「發行公司」)募集與發行國內第四次無擔保轉換公司債案件（以下稱本案件），茲聲明本案件之詢價圈購配售對象不得為下列之人：

一、承銷商之母公司及子公司、承銷商本身所屬金融控股公司及該金融控股公司其他子公司；惟承銷商之證券投資信託子公司或同屬金融控股公司之證券投資信託公司募集之證券投資信託基金則不在此限。

二、承銷商之母公司及子公司、承銷商本身所屬金融控股公司及該金融控股公司其他子公司之董事、監察人、經理人及其配偶及子女。

三、與發行公司、承銷商具實質關係者。

四、發行公司簽證會計師、其事務所之其他會計師及其配偶。

五、就該承銷案件出具法律意見書之律師及其配偶。

六、發行公司（發行機構）採權益法評價之被投資公司。

七、對發行公司（發行機構）之投資採權益法評價之投資者。

八、公司之董事長或總經理與發行公司（發行機構）之董事長或總經理為同一人，或具有配偶或二親等關係者。

九、受發行公司（發行機構）捐贈之金額達其實收基金總額三分之一以上之財團法人。

十、發行公司（發行機構）之董事、監察人、總經理、副總經理、協理及直屬總經理之部門主管。

十一、發行公司（發行機構）之董事、監察人、總經理之配偶。

十二、發行公司（發行機構）之董事、監察人、總經理之二親等親屬。

十三、承銷團之董事、監察人、受僱人及其配偶、二親等親屬。

十四、前各款之人利用他人名義參與應募者（指具證券交易法施行細則第二條規定要件等之實質關係人）。

特 此 聲 明

此　　致

金融監督管理委員會

立聲明書人：統一綜合證券股份有限公司

負責人：董事長 林寬成

民　國　一　一　二　年　四　月　十七　日

# 聲 明 書

本公司因辦理事欣科技股份有限公司國內第四次無擔保轉換公司債之承銷案件(以下簡稱「本承銷案」)，茲聲明本承銷案受理詢價圈購之對象，如有下列各款之人參與詢價圈購，應拒絕之，且本公司應取得圈購人出具符合銷售對象規定之聲明書：

一、承銷商之母公司及子公司、承銷商本身所屬金融控股公司及該金融控股公司其他子公司；惟承銷商之證券投資信託子公司或同屬金融控股公司之證券投資信託公司募集之證券投資信託基金則不在此限。

二、承銷商之母公司及子公司、承銷商本身所屬金融控股公司及該金融控股公司其他子公司之董事、監察人、經理人及其配偶及子女。

三、與發行公司、承銷商具實質關係者。

四、發行公司簽證會計師、其事務所之其他會計師及其配偶。

五、就該承銷案件出具法律意見書之律師及其配偶。

六、發行公司採權益法評價之被投資公司。

七、對發行公司之投資採權益法評價之投資者。

八、公司之董事長或總經理與發行公司之董事長或總經理為同一人，或具有配偶或二親等關係者。

九、受發行公司捐贈之金額達其實收基金總額三分之一以上之財團法人。

十、發行公司之董事、監察人、總經理、副總經理、協理及直屬總經理之部門主管。

十一、發行公司之董事、監察人、總經理之配偶。

十二、發行公司之董事、監察人、總經理之二親等親屬。

十三、承銷團之董事、監察人、受僱人及其配偶、二親等親屬。

十四、前各款之人利用他人名義參與應募者(指具證券交易法施行細則第二條規定要件等之實質關係人)。

特此聲明

此致

金融監督管理委員會

立聲明書人：台中銀證券股份有限公司

負責人：葉 秀 惠

中 華 民 國 一 一 二 年 五 月 二十三 日

# 聲 明 書

本公司因辦理事欣科技股份有限公司國內第四次無擔保轉換公司債之承銷案件(以下簡稱「本承銷案」)，茲聲明本承銷案受理詢價圈購之對象，如有下列各款之人參與詢價圈購，應拒絕之，且本公司應取得圈購人出具符合銷售對象規定之聲明書：

一、承銷商之母公司及子公司、承銷商本身所屬金融控股公司及該金融控股公司其他子公司；惟承銷商之證券投資信託子公司或同屬金融控股公司之證券投資信託公司募集之證券投資信託基金則不在此限。

二、承銷商之母公司及子公司、承銷商本身所屬金融控股公司及該金融控股公司其他子公司之董事、監察人、經理人及其配偶及子女。

三、與發行公司、承銷商具實質關係者。

四、發行公司簽證會計師、其事務所之其他會計師及其配偶。

五、就該承銷案件出具法律意見書之律師及其配偶。

六、發行公司採權益法評價之被投資公司。

七、對發行公司之投資採權益法評價之投資者。

八、公司之董事長或總經理與發行公司之董事長或總經理為同一人，或具有配偶或二親等關係者。

九、受發行公司捐贈之金額達其實收基金總額三分之一以上之財團法人。

十、發行公司之董事、監察人、總經理、副總經理、協理及直屬總經理之部門主管。

十一、發行公司之董事、監察人、總經理之配偶。

十二、發行公司之董事、監察人、總經理之二親等親屬。

十三、承銷團之董事、監察人、受僱人及其配偶、二親等親屬。

十四、前各款之人利用他人名義參與應募者(指具證券交易法施行細則第二條規定要件等之實質關係人)。

特此聲明

此致

金融監督管理委員會

立聲明書人：永豐金證券股份有限公司

負責人：朱 士 廷

中 華 民 國 一 一 二 年 五 月 二十三 日

# 聲 明 書

本公司因辦理事欣科技股份有限公司國內第四次無擔保轉換公司債之承銷案件(以下簡稱「本承銷案」)，茲聲明本承銷案受理詢價圈購之對象，如有下列各款之人參與詢價圈購，應拒絕之，且本公司應取得圈購人出具符合銷售對象規定之聲明書：

一、承銷商之母公司及子公司、承銷商本身所屬金融控股公司及該金融控股公司其他子公司；惟承銷商之證券投資信託子公司或同屬金融控股公司之證券投資信託公司募集之證券投資信託基金則不在此限。

二、承銷商之母公司及子公司、承銷商本身所屬金融控股公司及該金融控股公司其他子公司之董事、監察人、經理人及其配偶及子女。

三、與發行公司、承銷商具實質關係者。

四、發行公司簽證會計師、其事務所之其他會計師及其配偶。

五、就該承銷案件出具法律意見書之律師及其配偶。

六、發行公司採權益法評價之被投資公司。

七、對發行公司之投資採權益法評價之投資者。

八、公司之董事長或總經理與發行公司之董事長或總經理為同一人，或具有配偶或二親等關係者。

九、受發行公司捐贈之金額達其實收基金總額三分之一以上之財團法人。

十、發行公司之董事、監察人、總經理、副總經理、協理及直屬總經理之部門主管。

十一、發行公司之董事、監察人、總經理之配偶。

十二、發行公司之董事、監察人、總經理之二親等親屬。

十三、承銷團之董事、監察人、受僱人及其配偶、二親等親屬。

十四、前各款之人利用他人名義參與應募者(指具證券交易法施行細則第二條規定要件等之實質關係人)。

特此聲明

此致

金融監督管理委員會

立聲明書人：合作金庫證券股份有限公司

負責人：謝 政 雄

中 華 民 國 一 一 二 年 五 月 二十三 日

# 聲 明 書

本公司因辦理事欣科技股份有限公司國內第四次無擔保轉換公司債之承銷案件(以下簡稱「本承銷案」)，茲聲明本承銷案受理詢價圈購之對象，如有下列各款之人參與詢價圈購，應拒絕之，且本公司應取得圈購人出具符合銷售對象規定之聲明書：

一、承銷商之母公司及子公司、承銷商本身所屬金融控股公司及該金融控股公司其他子公司；惟承銷商之證券投資信託子公司或同屬金融控股公司之證券投資信託公司募集之證券投資信託基金則不在此限。

二、承銷商之母公司及子公司、承銷商本身所屬金融控股公司及該金融控股公司其他子公司之董事、監察人、經理人及其配偶及子女。

三、與發行公司、承銷商具實質關係者。

四、發行公司簽證會計師、其事務所之其他會計師及其配偶。

五、就該承銷案件出具法律意見書之律師及其配偶。

六、發行公司採權益法評價之被投資公司。

七、對發行公司之投資採權益法評價之投資者。

八、公司之董事長或總經理與發行公司之董事長或總經理為同一人，或具有配偶或二親等關係者。

九、受發行公司捐贈之金額達其實收基金總額三分之一以上之財團法人。

十、發行公司之董事、監察人、總經理、副總經理、協理及直屬總經理之部門主管。

十一、發行公司之董事、監察人、總經理之配偶。

十二、發行公司之董事、監察人、總經理之二親等親屬。

十三、承銷團之董事、監察人、受僱人及其配偶、二親等親屬。

十四、前各款之人利用他人名義參與應募者(指具證券交易法施行細則第二條規定要件等之實質關係人)。

特此聲明

此致

金融監督管理委員會

立聲明書人：康和綜合證券股份有限公司

負責人：邱榮澄

中 華 民 國 一 一 二 年 五 月 二十三 日

# 聲 明 書

本公司因辦理事欣科技股份有限公司國內第四次無擔保轉換公司債之承銷案件(以下簡稱「本承銷案」)，茲聲明本承銷案受理詢價圈購之對象，如有下列各款之人參與詢價圈購，應拒絕之，且本公司應取得圈購人出具符合銷售對象規定之聲明書：

一、承銷商之母公司及子公司、承銷商本身所屬金融控股公司及該金融控股公司其他子公司；惟承銷商之證券投資信託子公司或同屬金融控股公司之證券投資信託公司募集之證券投資信託基金則不在此限。

二、承銷商之母公司及子公司、承銷商本身所屬金融控股公司及該金融控股公司其他子公司之董事、監察人、經理人及其配偶及子女。

三、與發行公司、承銷商具實質關係者。

四、發行公司簽證會計師、其事務所之其他會計師及其配偶。

五、就該承銷案件出具法律意見書之律師及其配偶。

六、發行公司採權益法評價之被投資公司。

七、對發行公司之投資採權益法評價之投資者。

八、公司之董事長或總經理與發行公司之董事長或總經理為同一人，或具有配偶或二親等關係者。

九、受發行公司捐贈之金額達其實收基金總額三分之一以上之財團法人。

十、發行公司之董事、監察人、總經理、副總經理、協理及直屬總經理之部門主管。

十一、發行公司之董事、監察人、總經理之配偶。

十二、發行公司之董事、監察人、總經理之二親等親屬。

十三、承銷團之董事、監察人、受僱人及其配偶、二親等親屬。

十四、前各款之人利用他人名義參與應募者(指具證券交易法施行細則第二條規定要件等之實質關係人)。

特此聲明

此致

金融監督管理委員會

立聲明書人：亞東證券股份有限公司

負責人：杜 金 森

中 華 民 國 一 一 二 年 五 月 二十三 日

# 聲 明 書

本公司因辦理事欣科技股份有限公司國內第四次無擔保轉換公司債之承銷案件(以下簡稱「本承銷案」)，茲聲明本承銷案受理詢價圈購之對象，如有下列各款之人參與詢價圈購，應拒絕之，且本公司應取得圈購人出具符合銷售對象規定之聲明書：

一、承銷商之母公司及子公司、承銷商本身所屬金融控股公司及該金融控股公司其他子公司；惟承銷商之證券投資信託子公司或同屬金融控股公司之證券投資信託公司募集之證券投資信託基金則不在此限。

二、承銷商之母公司及子公司、承銷商本身所屬金融控股公司及該金融控股公司其他子公司之董事、監察人、經理人及其配偶及子女。

三、與發行公司、承銷商具實質關係者。

四、發行公司簽證會計師、其事務所之其他會計師及其配偶。

五、就該承銷案件出具法律意見書之律師及其配偶。

六、發行公司採權益法評價之被投資公司。

七、對發行公司之投資採權益法評價之投資者。

八、公司之董事長或總經理與發行公司之董事長或總經理為同一人，或具有配偶或二親等關係者。

九、受發行公司捐贈之金額達其實收基金總額三分之一以上之財團法人。

十、發行公司之董事、監察人、總經理、副總經理、協理及直屬總經理之部門主管。

十一、發行公司之董事、監察人、總經理之配偶。

十二、發行公司之董事、監察人、總經理之二親等親屬。

十三、承銷團之董事、監察人、受僱人及其配偶、二親等親屬。

十四、前各款之人利用他人名義參與應募者(指具證券交易法施行細則第二條規定要件等之實質關係人)。

特此聲明

此致

金融監督管理委員會

立聲明書人：臺灣土地銀行股份有限公司

代表人：董事長　謝娟娟

代理人：證券部經理　謝瑞員

中　華　民　國　一　一　二　年　五　月　二十三　日

# 附件八

# 承銷商應對出具不實聲明事項之圈購人收取違約金之承諾書

# 承諾書

本承銷商因辦理事欣科技股份有限公司募集與發行國內第四次無擔保轉換公司債案件，茲承諾採詢價圈購方式辦理承銷作業時，如有圈購人出具不實聲明事項，本承銷商得對出具不實聲明事項之圈購人收取認購總價款百分之三十以上之違約金。

此致

金融監督管理委員會

承諾人：統一綜合證券股份有限公司

董事長：林寬成

中華民國一一二年 四 月 十七 日

# 承 諾 書

本證券承銷商為辦理事欣科技股份有限公司募集與發行國內第四次無擔保轉換公司債乙案，茲承諾採詢價圈購方式辦理承銷作業時，如有圈購人出具不實聲明事項，本證券承銷商得對出具不實聲明事項之圈購人收取認購總價款百分之三十之違約金。

此致

金融監督管理委員會

立書人：台中銀證券股份有限公司

負責人：葉 秀 惠

中 華 民 國 一 一 二 年 五 月 二十三 日

# 承 諾 書

本證券承銷商為辦理事欣科技股份有限公司募集與發行國內第四次無擔保轉換公司債乙案，茲承諾採詢價圈購方式辦理承銷作業時，如有圈購人出具不實聲明事項，本證券承銷商得對出具不實聲明事項之圈購人收取認購總價款百分之三十之違約金。

此致

金融監督管理委員會

立書人：永豐金證券股份有限公司

負責人：朱 士 廷

中 華 民 國 一 一 二 年 五 月 二十三 日

# 承 諾 書

本證券承銷商為辦理事欣科技股份有限公司募集與發行國內第四次無擔保轉換公司債乙案，茲承諾採詢價圈購方式辦理承銷作業時，如有圈購人出具不實聲明事項，本證券承銷商得對出具不實聲明事項之圈購人收取認購總價款百分之三十之違約金。

此致

金融監督管理委員會

立書人：合作金庫證券股份有限公司

負責人：謝 政 雄

中 華 民 國 一 一 二 年 五 月 二十三 日

# 承 諾 書

本證券承銷商為辦理事欣科技股份有限公司募集與發行國內第四次無擔保轉換公司債乙案，茲承諾採詢價圈購方式辦理承銷作業時，如有圈購人出具不實聲明事項，本證券承銷商得對出具不實聲明事項之圈購人收取認購總價款百分之三十之違約金。

此致

金融監督管理委員會

立書人：康和綜合證券股份有限公司

負責人：邱榮澄

中華民國一一二年 五 月 二十三 日

# 承 諾 書

本證券承銷商為辦理事欣科技股份有限公司募集與發行國內第四次無擔保轉換公司債乙案，茲承諾採詢價圈購方式辦理承銷作業時，如有圈購人出具不實聲明事項，本證券承銷商得對出具不實聲明事項之圈購人收取認購總價款百分之三十之違約金。

此致

金融監督管理委員會

立書人：亞東證券股份有限公司

負責人：杜 金 森

中 華 民 國 一 一 二 年 五 月 二十三 日

# 承 諾 書

本證券承銷商為辦理事欣科技股份有限公司募集與發行國內第四次無擔保轉換公司債乙案，茲承諾採詢價圈購方式辦理承銷作業時，如有圈購人出具不實聲明事項，本證券承銷商得對出具不實聲明事項之圈購人收取認購總價款百分之三十之違約金。

此致

金融監督管理委員會

立書人：臺灣土地銀行股份有限公司

代表人：董事長　謝娟娟

代理人：證券部經理　謝瑞員

中華民國一一二年　五　月　二十三　日

# 附件九

# 與本次發行有關之董事會議事錄、盈餘分配表、公司章程

# 事欣科技股份有限公司
# 第九屆董事會
# 民國 112 年第 2 次董事會 議事錄

一、時間：112 年 3 月 9 日(星期四)　下午 14:47

二、地點：台北市中山北路 6 段 88 號 6 樓(視訊會議)

三、出席董事：廖文嘉、余少茵(傑世投資法人代表)、曾雪卿、吳秀碧
沈楨林、張乃文、馮志卿

四、列席人員：財務部經理李神龍、稽核蔡姝驊

五、缺席人員：無。

六、主席：吳秀碧代理　　記錄：李神龍

七、主席致詞：歡迎各位董事及同仁參加本公司第九屆 112 年第 2 次董事會，本席宣佈會議開始。

八、報告事項：(略)

九、討論事項：

(一)上次會議保留之討論事項：無。

(二)本次會議討論事項：

**第 一 案~第 八 案**(略)

**第 九 案：擬辦理發行國內第四次無擔保轉換公司債，提請審議。(審計委員會提)**

說　　明：

一、 本公司為償還銀行借款，擬辦理發行國內第四次無擔保轉換公司債，預計發行 4,000 張，每張面額新台幣壹拾萬元，發行期間五年，票面利率 0%，依面額十足發行，發行總金額為新台幣肆億元整。

二、 本次國內第四次無擔保轉換公司債擬依下列方式辦理：

1. 本次國內第四次無擔保轉換公司債之發行條件，所需資金總額、資金來源、資金計畫項目、預計資金運用進度及可能產生效益，請參閱附件十；暫定之發行及轉換辦法，請詳附件十一，實際發行及轉換辦法擬授權董事長視金融市場狀況與主辦承銷商共同議定之，並呈報金融監督管理委員會申報生效後發行之。
2. 本次發行國內第四次無擔保轉換公司債將採詢價圈購方式辦理公開銷售，並依證券交易法第八條及發行人募集發行有價證券處理準則第十條規定不印製實體債券，採帳簿劃撥交付，本次可轉換公司債於主管機關申報生效發行後，將向中華民國證券櫃檯買賣中心申請櫃檯買賣。
3. 本案俟呈主管機關申報生效後，授權董事長依相關法令規

定以及發行及轉換辦法，訂定發行日期、轉換價格及相關事宜。

4. 本次發行國內第四次無擔保轉換公司債籌資計畫有關之發行金額、發行條件，發行及轉換辦法之訂定，以及計畫所需所需資金總額、資金來源、計畫項目、資金運用進度、預計可能產生效益及其他相關事宜，如經主管機關指示，或相關法令變更，或因應客觀環境變化須修訂或修正時，擬授權董事長全權處理之。

三、 為配合本次發行國內第四次無擔保轉換公司債籌資計畫之相關發行作業，擬授權董事長核可並代表本公司簽署與本案發行有關之契約及文件，並代表本公司辦理相關發行事宜。

四、 提請審議。

決　　議：經主席徵詢全體出席董事無異議照案通過。

**第 十 案~第 十一 案**(略)

十、臨時動議：無。

十一、散會

(本議事錄僅載明會議進行要領，詳細會議進行內容、程序及發言仍以現場錄音為準)

（附件四）

# 事欣科技股份有限公司
## 盈餘分配表
## 民國一一〇年度

單位：新台幣元

| | |
|---|---|
| 期初未分配盈餘 | 0 |
| 權益法投資-確定福利計劃再衡量數認列於保留盈餘 | (331,582) |
| 調整後未分配盈餘 | (331,582) |
| 本期淨利 | 106,306,121 |
| 提列法定盈餘公積(10%) | (10,597,454) |
| 依法提列特別盈餘公積 | (60,844,032) |
| 本期可供分配盈餘 | 34,533,053 |
| 分配項目： | |
| 減：股東股息(0.4 元/股) | (32,891,757) |
| 期末未分配盈餘 | 1,641,296 |

註：股東股息計算之股數為截至 110 年 3 月 31 日之實際流通在外股數 82,229,392 股(已扣除庫藏股 1,125,000 股)。

董事長：廖文嘉　　經理人：廖文嘉　　會計主管：吳秀碧

# 事欣科技股份有限公司章程

## 第一章　總　　則

第 一 條：本公司依照公司法規定組織之，定名為事欣科技股份有限公司。

第 二 條：本公司所營事業如下：

1．CC01060有線通信機械器材製造業
2．CC01070無線通信機械器材製造業
3．CC01080電子零組件製造業
4．F401010國際貿易業
5．F113020電器批發業
6．F213010電器零售業
7．F113070電信器材批發業
8．F213060電信器材零售業
9．CC01101電信管制射頻器材製造業

第二條之一：本公司轉投資金額不受公司法第十三條之限制。

第二條之二：本公司因業務需要得為對外保證業務，其作業悉依本公司背書保證作業程序辦理。

第 三 條：本公司設總公司於桃園縣，必要時經董事會之決議及主管機關之同意後得在國內外設立分公司。

第 四 條：本公司之公告方法依照公司法及相關法令規定辦理。

## 第二章　股　　份

第 五 條：本公司資本總額定為新台幣十二億元整，分為一億貳仟萬股，均為普通股，每股金額新台幣壹拾元整，分次發行，其中伍拾萬股保留供認股權憑證行使認股權使用。

第 六 條：本公司股票概為記名式，並應編號及由代表公司之董事簽名或蓋章，再經依法擔任股票發行簽證人之銀行簽證後發行。本公司發行之股份得免印製股票，並應洽證券集中保管事業機構登錄。

第 七 條：本公司股東名簿記載之變更，於股東常會開會前六十日內，股東臨時會開會前三十日內不得為之。

第 八 條：本公司股務處理依主管機關所頒布之「公開發行公司股務處理準則」規定辦理。

## 第三章　股　東　會

第 九 條：股東會分常會及臨時會二種，常會每年召集一次，於每會計年度終了後六個月內由董事會依法召開之。臨時會於必要時依法召集之。

本公司股東會開會時，得以視訊會議方式或其他經中央主管機關公告之方式為之。

第 十 條：股東因故不能出席股東會時，得出具公司印發之委託書載明授權範圍，簽名蓋章委託代理人出席。委託書之使用，依公司法及主管機關頒佈之公開發行公司出席股東會使用委託書規則辦理。

第十一條：本公司股東每股有一表決權；但受限制或公司法第一百七十九條第二項所列無表決權者，不在此限。

第十二條：股東會之決議除相關法令另有規定外，應有代表已發行股份總數過半數股東之出席，以出席股東表決權過半數之同意行之。

第 十二條之一：股東會由董事會召集者，以董事長為主席，遇董事長缺席時，由董事長指定董事一人代理，未指定時，由董事推選一人代理；由董事會以外之其他召集權人召集，主席由該召集權人擔任，召集權人有二人以上時應互推一人擔任。

第 十二條之二：股東會之議決事項，應作成議事錄，由股東會主席簽名或蓋章，於會後二十

日內將議事錄分發各股東。前項議事錄之分發，得以公告方式為之。

第 十二條之三：本公司股票擬撤銷公開發行時，應提股東會決議。

## 第四章　董事及審計委員會

第十三條：本公司設董事三人至七人，任期三年，董事選舉採公司法第一百九十二條之一候選人提名制度，由股東會就董事候選人名單中選任，連選得連任。

本公司得於董事任期內就其執行業務範圍依法應負之賠償責任為其購買責任保險。

本公司上述董事名額中，獨立董事名額不得少於3人，有關獨立董事之專業資格、持股、兼職限制、提名與選任方式及其他應遵行事項，依證券主管機關之相關規定辦理。

第十三條之一：本公司依據證券交易法第十四條之四規定設置審計委員會，並由審計委員會替代公司法、證券交易法暨其他法令規定監察人之職權，審計委員會由全體獨立董事組成。審計委員會之職權行使及其他應遵行事項，依相關法令規定辦理之。

第十四條：董事會由董事組織之，由三分之二以上之董事出席及出席董事過半數之同意互推董事長一人，董事長對外代表本公司。

第十四條之一：本公司董事會之召集，應於開會七日前通知各董事，但遇有緊急情事時，則不在此限。董事會之召集得以書面、電子郵件（E-mail）或傳真方式為之。

第十五條：董事長請假或因故不能行使職權時，其代理依公司法第二百零八條規定辦理。

董事請假或因故不能出席董事會時，得依公司法第二百零五條之規定委託其他董事代理出席。

第十六條：全體董事不論公司營業盈虧，公司得支給報酬，其報酬授權董事會依其對公司營運參與之程度及貢獻之價值，並參酌同業通常水準支給之。

## 第五章　經　理　人

第十七條：本公司得設經理人，其委任、解任及報酬依照公司法第廿九條規定辦理。

## 第六章　會　　計

第十八條：本公司應於每會計年度終了，由董事會造具

(一)營業報告書

(二)財務報表

(三)盈餘分派或虧損撥補之議案

於股東常會開會三十日前交審計委員會查核，並提交股東常會，請求承認。

第十九條：本公司年度如有獲利，應提撥1%至15 %為員工酬勞，由董事會決議以股票或現金分派發放，其發放對象包含符合一定條件之從屬公司員工；本公司得以上開獲利數額，由董事會決議提撥不高於5 %為董事酬勞。員工酬勞及董事酬勞分派案應提股東會報告。但公司尚有累積虧損時，應預先保留彌補數額，再依前項比例提撥員工酬勞及董事酬勞。

第十九條之一：本公司將考量公司所處環境及成長階段，因應未來資金需求及長期財務規劃，並滿足股東對現金流入之需求，於年度決算如有盈餘時，應先提繳稅捐，彌補往年虧損，並提百分之十為法定公積盈餘，但法定盈餘公積已達資本總額時，不在此限，並得依業務需要或主管機關規定提撥或迴轉特別盈餘公積，由董事會按下列比例擬具分配案,提請股東會通過後分派之。

股東股利:係考量當年度稅後盈餘及前期累積未分配盈餘，其所分配盈餘金額以不低於當年度稅後盈餘百分之十為原則，其中現金股利不得低於現金股利及股票股利合計數之百分之十，但現金股利每股若低於0.1元得改以股票股利發放，惟得視公司未來盈餘及資金狀況，調整其發放比例。公司無盈餘時，不分派股息及紅利。

本公司分派盈餘、法定盈餘公積及資本公積以現金方式為之時，授權董事會以

三分之二以上董事之出席及出席董事過半數之決議分派之，並報告股東會。

第二十條：本公司發行限制員工權利新股、發給員工認股權憑證、發行新股承購股份之員工及收買股份轉讓之對象得包括符合董事會所訂條件之控制或從屬公司員工。

## 第七章　附　則

第廿一條：本章程未訂事項，悉依公司法及有關法令之規定辦理。

第廿一條之一：本公司組織規章及辦事細則授權董事會訂定之。

第廿二條：本章程訂立於中華民國九十年十二月二十日
第一次修訂於中華民國九十一年八月十五日
第二次修訂於中華民國九十二年二月二十七日
第三次修訂於中華民國九十二年七月二日
第四次修訂於中華民國九十二年九月二十五日
第五次修訂於中華民國九十三年九月三十日
第六次修訂於中華民國九十五年八月九日
第七次修訂於中華民國九十五年八月二十五日
第八次修訂於中華民國九十七年九月三十日
第九次修訂於中華民國九十八年六月三十日
第十次修訂於中華民國九十八年八月三十一日
第十一次修訂於中華民國九十九年五月二十六日
第十二次修訂於中華民國一〇〇年六月二十八日
第十三次修訂於中華民國一〇一年五月三十日
第十四次修訂於中華民國一〇二年四月十八日
第十五次修訂於中華民國一〇三年五月三十日
第十六次修訂於中華民國一〇五年五月二十七日
第十七次修訂於中華民國一〇八年五月三十一日
第十八次修訂於中華民國一〇九年五月二十八日
第十九次修訂於中華民國一一一年五月三十一日

事欣科技股份有限公司

董事長：廖 文 嘉

# 事欣科技股份有限公司
## 公司章程修正條文對照表

| 條次 | 修正後條文 | 現行條文 | 修正說明 |
| --- | --- | --- | --- |
| 第九條 | 股東會分常會及臨時會二種，常會每年召集一次，於每會計年度終了後六個月內由董事會依法召開之。臨時會於必要時依法召集之。本公司股東會開會時，得以視訊會議方式或其他經中央主管機關公告之方式為之。 | 股東會分常會及臨時會二種，常會每年召集一次，於每會計年度終了後六個月內由董事會依法召開之。臨時會於必要時依法召集之。 | 配合公司法第 172 條之 2 第 1 項之規定，增訂本條第 2 項。 |
| 第十九條之一 | 本公司將考量公司所處環境及成長階段，因應未來資金需求及長期財務規劃，並滿足股東對現金流入之需求，於年度決算如有盈餘時，應先提繳稅捐，彌補往年虧損，並提百分之十為法定公積盈餘，但法定盈餘公積已達資本總額時，不在此限，並得依業務需要或主管機關規定提撥或迴轉特別盈餘公積，由董事會按下列比例擬具分配案，提請股東會通過後分派之。<br>股東股利：係考量當年度稅後盈餘及前期累積未分配盈餘，其所分配盈餘金額以不低於當年度稅後盈餘百分之十為原則，其中現金股利不得低於現金股利及股票股利合計數之百分之十，但現金股利每股若低於 0.1 元得改以股票股利發放，惟得視公司未來盈餘及資金狀況，調整其發放比例。公司無盈餘時，不分派股息及紅利。<br>本公司分派盈餘、法定盈餘公積及資本公積以現金方式為之時，授權董事會以三分之二以上董事之出席及出席董事過半數之決議分派之，並報告股東會。 | 本公司將考量公司所處環境及成長階段，因應未來資金需求及長期財務規劃，並滿足股東對現金流入之需求，於年度決算如有盈餘時，應先提繳稅捐，彌補往年虧損，並提百分之十為法定公積盈餘，但法定盈餘公積已達資本總額時，不在此限，並得依業務需要或規定另提特別盈餘公積，由董事會按下列比例擬具分配案，提請股東會通過後分派之。<br>股東股利：係考量當年度稅後盈餘及前期累積未分配盈餘，其所分配盈餘金額以不低於當年度稅後盈餘百分之十為原則，其中現金股利不得低於現金股利及股票股利合計數之百分之十，但現金股利每股若低於 0.1 元得改以股票股利發放，惟得視公司未來盈餘及資金狀況，調整其發放比例。公司無盈餘時，不分派股息及紅利。 | 1. 配合法令酌修本條第 1 項文字。<br>2. 配合公司法第 240 條及 241 條，增訂本條第 3 項。 |
| 第廿二條 | 本章程訂立於中華民國九十年十二月二十日<br>第一次修訂~第十八次修訂 | 本章程訂立於中華民國九十年十二月二十日<br>第一次修訂~第十八次修訂 | 增列修訂次數及日期。 |

| | | | |
|---|---|---|---|
| | 日期：略。<br>第十九次修訂於中華民國一一一年五月三十一日 | 日期：略。 | |

# 附件十

# 110 年度合併財務報告及會計師查核報告

股票代碼：4916

# 事欣科技股份有限公司及子公司

# 合併財務報告暨會計師查核報告

民國110及109年度

地址：桃園市中壢區健行路169號4樓

電話：(03)4575535

# §目　　錄§


| 項目 | 頁次 | 財務報告附註編號 |
|---|---|---|
| 一、封　　面 | 1 | - |
| 二、目　　錄 | 2 | - |
| 三、關係企業合併財務報告聲明書 | 3 | - |
| 四、會計師查核報告 | 4～7 | - |
| 五、合併資產負債表 | 8 | - |
| 六、合併綜合損益表 | 9～10 | - |
| 七、合併權益變動表 | 11 | - |
| 八、合併現金流量表 | 12～13 | - |
| 九、合併財務報表附註 | | |
| (一) 公司沿革 | 14 | 一 |
| (二) 通過財務報告之日期及程序 | 14 | 二 |
| (三) 新發布及修訂準則及解釋之適用 | 14～15 | 三 |
| (四) 重大會計政策之彙總說明 | 15～25 | 四 |
| (五) 重大會計判斷、估計及假設不確定性之主要來源 | 25～26 | 五 |
| (六) 重要會計項目之說明 | 26～50 | 六～二六 |
| (七) 關係人交易 | 50 | 二七 |
| (八) 質抵押之資產 | - | - |
| (九) 重大或有負債及未認列之合約承諾 | 51 | 二八 |
| (十) 重大之災害損失 | - | - |
| (十一) 重大之期後事項 | - | - |
| (十二) 其　　他 | 51～52 | 二九 |
| (十三) 附註揭露事項 | | |
| 1. 重大交易事項相關資訊 | 52、55～57 | 三十 |
| 2. 轉投資事業相關資訊 | 52、58 | 三十 |
| 3. 大陸投資資訊 | 52 | 三十 |
| 4. 主要股東資訊 | 52、59 | 三十 |
| (十四) 部門資訊 | 52～54 | 三一 |

# 關係企業合併財務報告聲明書

本公司民國110年度（自110年1月1日至12月31日止）依「關係企業合併營業報告書關係企業合併財務報表及關係報告書編製準則」應納入編製關係企業合併財務報告之公司與依國際財務報導準則第10號應納入編製母子公司合併財務報告之公司均相同，且關係企業合併財務報告所應揭露相關資訊於前揭母子公司合併財務報告中均已揭露，爰不再另行編製關係企業合併財務報告。

特此聲明

公司名稱：事欣科技股份有限公司

負責人：廖　文　嘉

中　華　民　國　111　年　3　月　16　日

Deloitte.

勤業眾信

勤業眾信聯合會計師事務所
11073 台北市信義區松仁路100號20樓

Deloitte & Touche
20F, Taipei Nan Shan Plaza
No. 100, Songren Rd.,
Xinyi Dist., Taipei 11073, Taiwan

Tel :+886 (2) 2725-9988
Fax:+886 (2) 4051-6888
www.deloitte.com.tw

# 會計師查核報告

事欣科技股份有限公司　公鑒：

## 查核意見

事欣科技股份有限公司及其子公司（事欣集團）民國 110 年及 109 年 12 月 31 日之合併資產負債表，暨民國 110 年及 109 年 1 月 1 日至 12 月 31 日之合併綜合損益表、合併權益變動表與合併現金流量表，以及合併財務報表附註（包括重大會計政策彙總），業經本會計師查核竣事。

依本會計師之意見，基於本會計師之查核結果及其他會計師之查核報告（請參閱其他事項段），上開合併財務報表在所有重大方面係依照證券發行人財務報告編製準則及經金融監督管理委員會認可並發布生效之國際財務報導準則、國際會計準則、解釋及解釋公告編製，足以允當表達事欣集團民國 110 年及 109 年 12 月 31 日之合併財務狀況，暨民國 110 年及 109 年 1 月 1 日至 12 月 31 日之合併財務績效及合併現金流量。

## 查核意見之基礎

本會計師係依照會計師查核簽證財務報表規則及一般公認審計準則執行查核工作。本會計師於該等準則下之責任將於會計師查核合併財務報表之責任段進一步說明。本會計師所隸屬事務所受獨立性規範之人員已依會計師職業道德規範，與事欣集團保持超然獨立，並履行該規範之其他責任。基於本會計師之查核結果及其他會計師之查核報告，本會計師相信已取得足夠及適切之查核證據，以作為表示查核意見之基礎。

## 關鍵查核事項

關鍵查核事項係指依本會計師之專業判斷，對事欣集團民國 110 年度合併財務報表之查核最為重要之事項。該等事項已於查核合併財務報表整體及形成查核意見之過程中予以因應，本會計師並不對該等事項單獨表示意見。

茲對事欣集團民國110年度合併財務報表之關鍵查核事項敘明如下：

收入發生之真實性－部分客戶營業收入

事欣集團主要銷售博弈及工業電腦以及航太及國防工業產品，於民國110年度來自部分客戶之產品收入金額為475,815仟元，佔營業收入23%。

該等收入因與去年同期金額相比，變動係屬顯著，考量收入認列具有較高之先天舞弊風險，以及管理階層可能存有達成預期財務目標之壓力，因是將該等收入發生之真實性，列為關鍵查核事項。

本會計師對於上述事項已執行之主要查核程序如下：

1. 瞭解及測試該等收入之主要內部控制制度，並評估其設計與執行有效性。
2. 取得該等收入明細帳，選取樣本執行細項測試，檢視訂單、出貨單及發票等文件，以確認該等收入發生之真實性。
3. 取得該等收入明細帳，選取樣本測試收款沖帳對象及金額有無存在重大差異，以確認該等收入發生之真實性。

**其他事項**

列入事欣集團合併財務報表之子公司及採用權益法之投資中，有關總格精密股份有限公司（總格公司）之財務報表未經本會計師查核，而係由其他會計師查核。因此，本會計師對上開合併財務報表所表示之意見中，有關總格公司財務報表所列之金額，係依據其他會計師之查核報告。總格公司民國109年度之營業收入為266,703仟元，占合併營業收入8%。另民國109年12月31日採用權益法投資之金額為40,953仟元，占合併資產總額1%，民國109年度採用權益法之損益份額為(833)仟元，占稅前損益0.5%。

事欣科技股份有限公司業已編製民國110及109年度之個體財務報表，並經本會計師出具無保留意見加註其他事項段之查核報告在案，備供參考。

**管理階層與治理單位對合併財務報表之責任**

管理階層之責任係依照證券發行人財務報告編製準則及經金融監督管理委員會認可並發布生效之國際財務報導準則、國際會計準則、解釋及解釋公告編製允當表達之合併財務報表，且維持與合併財務報表編製有關之必要內部控制，以確保合併財務報表未存有導因於舞弊或錯誤之重大不實表達。

於編製合併財務報表時，管理階層之責任亦包括評估事欣集團繼續經營之能力、相關事項之揭露，以及繼續經營會計基礎之採用，除非管理階層意圖清算事欣集團或停止營業，或除清算或停業外別無實際可行之其他方案。

事欣集團之治理單位（含審計委員會）負有監督財務報導流程之責任。

**會計師查核合併財務報表之責任**

本會計師查核合併財務報表之目的，係對合併財務報表整體是否存有導因於舞弊或錯誤之重大不實表達取得合理確信，並出具查核報告。合理確信係高度確信，惟依照一般公認審計準則執行之查核工作無法保證必能偵出合併財務報表存有之重大不實表達。不實表達可能導因於舞弊或錯誤。如不實表達之個別金額或彙總數可合理預期將影響合併財務報表使用者所作之經濟決策，則被認為具有重大性。

本會計師依照一般公認審計準則查核時，運用專業判斷並保持專業上之懷疑。本會計師亦執行下列工作：

1. 辨認並評估合併財務報表導因於舞弊或錯誤之重大不實表達風險；對所評估之風險設計及執行適當之因應對策；並取得足夠及適切之查核證據以作為查核意見之基礎。因舞弊可能涉及共謀、偽造、故意遺漏、不實聲明或踰越內部控制，故未偵出導因於舞弊之重大不實表達之風險高於導因於錯誤者。
2. 對與查核攸關之內部控制取得必要之瞭解，以設計當時情況下適當之查核程序，惟其目的非對事欣集團內部控制之有效性表示意見。
3. 評估管理階層所採用會計政策之適當性，及其所作會計估計與相關揭露之合理性。
4. 依據所取得之查核證據，對管理階層採用繼續經營會計基礎之適當性，以及使事欣集團繼續經營之能力可能產生重大疑慮之事件或情況是否存在重大不確定性，作出結論。本會計師若認為該等事件或情況存在重大不確定性，則須於查核報告中提醒合併財務報表使用者注意合併財務報表之相關揭露，或於該等揭露係屬不適當時修正查核意見。本會計師之結論係以截至查核報告日所取得之查核證據為基礎。惟未來事件或情況可能導致事欣集團不再具有繼續經營之能力。

5. 評估合併財務報表（包括相關附註）之整體表達、結構及內容，以及合併財務報表是否允當表達相關交易及事件。

6. 對於集團內組成個體之財務資訊取得足夠及適切之查核證據，以對合併財務報表表示意見。本會計師負責集團查核案件之指導、監督及執行，並負責形成集團查核意見。

本會計師與治理單位溝通之事項，包括所規劃之查核範圍及時間，以及重大查核發現（包括於查核過程中所辨認之內部控制顯著缺失）。

本會計師亦向治理單位提供本會計師所隸屬事務所受獨立性規範之人員已遵循會計師職業道德規範中有關獨立性之聲明，並與治理單位溝通所有可能被認為會影響會計師獨立性之關係及其他事項（包括相關防護措施）。

本會計師從與治理單位溝通之事項中，決定對事欣集團民國 110 年度合併財務報表查核之關鍵查核事項。本會計師於查核報告中敘明該等事項，除非法令不允許公開揭露特定事項，或在極罕見情況下，本會計師決定不於查核報告中溝通特定事項，因可合理預期此溝通所產生之負面影響大於所增進之公眾利益。

勤業眾信聯合會計師事務所

會計師　陳　培　德　　會計師　陳　俊　宏

陳　培　德　　陳俊宏

金融監督管理委員會核准文號
金管證審字第 1080321204 號

金融監督管理委員會核准文號
金管證審字第 0990031652 號

中　華　民　國　111　年　3　月　22　日

事欣科技股份有限公司及子公司

合併資產負債表

民國 110 年及 109 年 12 月 31 日

單位：新台幣仟元

| 代碼 | 資產 | 110年12月31日 金額 | % | 109年12月31日 金額 | % |
|---|---|---|---|---|---|
| | 流動資產 | | | | |
| 1100 | 現金（附註四及六） | $ 314,524 | 11 | $ 500,159 | 17 |
| 1172 | 應收帳款（附註四及八） | 361,371 | 12 | 346,173 | 12 |
| 1200 | 其他應收款 | 1,673 | - | 3,888 | - |
| 1220 | 本期所得稅資產 | 978 | - | 5,881 | - |
| 130X | 存貨（附註四及九） | 775,409 | 26 | 675,577 | 22 |
| 1410 | 預付款項 | 72,682 | 2 | 71,173 | 2 |
| 11XX | 流動資產總計 | 1,526,637 | 51 | 1,602,851 | 53 |
| | 非流動資產 | | | | |
| 1550 | 採用權益法之投資（附註四及十一） | 552,882 | 18 | 562,449 | 19 |
| 1600 | 不動產、廠房及設備（附註四及十二） | 177,594 | 6 | 179,967 | 6 |
| 1755 | 使用權資產（附註四及十三） | 234,802 | 8 | 154,507 | 5 |
| 1805 | 商譽（附註四、五及十四） | 416,758 | 14 | 428,803 | 14 |
| 1821 | 無形資產（附註四及十四） | 80,524 | 3 | 93,207 | 3 |
| 1840 | 遞延所得稅資產（附註四及二二） | 1,431 | - | 3,182 | - |
| 1990 | 其他非流動資產 | 11,342 | - | 13,634 | - |
| 15XX | 非流動資產總計 | 1,475,333 | 49 | 1,435,749 | 47 |
| 1XXX | 資產總計 | $ 3,001,970 | 100 | $ 3,038,600 | 100 |
| 代碼 | 負債及權益 | | | | |
| | 流動負債 | | | | |
| 2100 | 短期借款（附註十五） | $ 654,560 | 22 | $ 754,038 | 25 |
| 2120 | 透過損益按公允價值衡量之金融負債（附註四及七） | 7,948 | - | 14,050 | 1 |
| 2170 | 應付帳款 | 170,829 | 6 | 103,634 | 3 |
| 2219 | 其他應付款（附註十七） | 62,253 | 2 | 93,226 | 3 |
| 2230 | 本期所得稅負債 | 12,467 | - | 32,088 | 1 |
| 2250 | 負債準備 | 1,113 | - | 1,113 | - |
| 2280 | 租賃負債（附註四及十三） | 34,571 | 1 | 32,766 | 1 |
| 2320 | 一年內到期之長期負債（附註十五及十六） | 562,575 | 19 | 103,030 | 3 |
| 2399 | 其他流動負債 | 17,300 | 1 | 19,313 | 1 |
| 21XX | 流動負債總計 | 1,523,616 | 51 | 1,153,258 | 38 |
| | 非流動負債 | | | | |
| 2530 | 應付公司債（附註四及十六） | - | - | 463,066 | 15 |
| 2540 | 長期借款（附註十五） | 64,298 | 2 | 91,540 | 3 |
| 2570 | 遞延所得稅負債（附註四及二二） | 20 | - | 20 | - |
| 2580 | 租賃負債（附註四及十三） | 200,994 | 7 | 121,788 | 4 |
| 25XX | 非流動負債總計 | 265,312 | 9 | 676,414 | 22 |
| 2XXX | 負債總計 | 1,788,928 | 60 | 1,829,672 | 60 |
| | 歸屬於本公司業主之權益（附註四及十九） | | | | |
| | 股本 | | | | |
| 3110 | 普通股股本 | 834,516 | 28 | 834,516 | 27 |
| 3170 | 待登記股本 | 28 | - | - | - |
| 3100 | 股本總計 | 834,544 | 28 | 834,516 | 27 |
| 3200 | 資本公積 | 310,881 | 10 | 351,925 | 12 |
| | 保留盈餘 | | | | |
| 3310 | 法定盈餘公積 | 120,889 | 4 | 148,508 | 5 |
| 3320 | 特別盈餘公積 | 76,537 | 3 | 76,537 | 3 |
| 3350 | 未分配盈餘（待彌補虧損） | 105,974 | 3 | ( 27,619 ) | ( 1 ) |
| 3300 | 保留盈餘總計 | 303,400 | 10 | 197,426 | 7 |
| 3400 | 其他權益 | ( 204,059 ) | ( 7 ) | ( 143,215 ) | ( 5 ) |
| 3500 | 庫藏股票 | ( 31,724 ) | ( 1 ) | ( 31,724 ) | ( 1 ) |
| 31XX | 本公司業主權益總計 | 1,213,042 | 40 | 1,208,928 | 40 |
| 3XXX | 權益總計 | 1,213,042 | 40 | 1,208,928 | 40 |
| | 負債與權益總計 | $ 3,001,970 | 100 | $ 3,038,600 | 100 |

後附之附註係本合併財務報告之一部分。

（請參閱勤業眾信聯合會計師事務所民國 111 年 3 月 22 日會計師查核報告）

董事長：廖文嘉　　經理人：廖文嘉　　會計主管：吳秀碧

事欣科技股份有限公司及子公司

合併綜合損益表

民國 110 年及 109 年 1 月 1 日至 12 月 31 日

單位：新台幣仟元，惟每股盈餘（虧損）為新台幣元

| 代碼 | | 110年度 金額 | 110年度 % | 109年度 金額 | 109年度 % |
|---|---|---|---|---|---|
| 4100 | 營業收入（附註四及二十） | $ 2,097,948 | 100 | $ 3,377,878 | 100 |
| 5110 | 營業成本（附註九及二一） | 1,780,226 | 85 | 2,720,527 | 80 |
| 5900 | 營業毛利 | 317,722 | 15 | 657,351 | 20 |
| | 營業費用（附註二一） | | | | |
| 6100 | 推銷費用 | 36,307 | 2 | 244,517 | 7 |
| 6200 | 管理費用 | 282,978 | 13 | 464,169 | 14 |
| 6300 | 研究發展費用 | 20,374 | 1 | 51,712 | 2 |
| 6450 | 預期信用減損損失（附註八） | 9,242 | - | 8,564 | - |
| 6000 | 營業費用合計 | 348,901 | 16 | 768,962 | 23 |
| 6900 | 營業淨損 | ( 31,179) | ( 1) | ( 111,611) | ( 3) |
| | 營業外收入及支出（附註二一） | | | | |
| 7100 | 利息收入 | 66 | - | 2,639 | - |
| 7010 | 其他收入 | 145,578 | 7 | 250,692 | 7 |
| 7020 | 其他利益及損失 | ( 1,353) | - | ( 246,187) | ( 7) |
| 7050 | 財務成本 | ( 27,683) | ( 1) | ( 41,994) | ( 1) |
| 7060 | 採用權益法之關聯企業損益份額 | 14,159 | - | ( 19,028) | ( 1) |
| 7000 | 營業外收入及支出合計 | 130,767 | 6 | ( 53,878) | ( 2) |
| 7900 | 稅前淨利（損） | 99,588 | 5 | ( 165,489) | ( 5) |
| 7950 | 所得稅利益（費用）（附註四及二二） | 6,718 | - | ( 15,387) | - |
| 8200 | 本年度淨利（損） | 106,306 | 5 | ( 180,876) | ( 5) |

（接次頁）

（承前頁）

| 代　碼 | | 110年度 金　額 | 110年度 % | 109年度 金　額 | 109年度 % |
|---|---|---|---|---|---|
| | 其他綜合損益 | | | | |
| 8310 | 不重分類至損益之項目： | | | | |
| 8330 | 採用權益法之關聯企業其他綜合損益份額 | ($ 10,856) | ( 1) | $ 1,376 | - |
| 8360 | 後續可能重分類至損益之項目： | | | | |
| 8361 | 國外營運機構財務報表換算之兌換差額 | ( 50,320) | ( 2) | ( 92,547) | ( 3) |
| 8300 | 本年度稅後其他綜合損益 | ( 61,176) | ( 3) | ( 91,171) | ( 3) |
| 8500 | 本年度綜合損益總額 | $ 45,130 | 2 | ($ 272,047) | ( 8) |
| | 淨利（損）歸屬於： | | | | |
| 8610 | 本公司業主 | $ 106,306 | 5 | ($ 146,141) | ( 4) |
| 8620 | 非控制權益 | - | - | ( 34,735) | ( 1) |
| 8600 | | $ 106,306 | 5 | ($ 180,876) | ( 5) |
| | 綜合損益總額歸屬於： | | | | |
| 8710 | 本公司業主 | $ 45,130 | 2 | ($ 224,355) | ( 7) |
| 8720 | 非控制權益 | - | - | ( 47,692) | ( 1) |
| 8700 | | $ 45,130 | 2 | ($ 272,047) | ( 8) |
| | 每股盈餘（虧損）（附註二三） | | | | |
| 9750 | 基　本 | $ 1.29 | | ($ 1.78) | |
| 9850 | 稀　釋 | $ 1.13 | | ($ 1.78) | |

後附之附註係本合併財務報告之一部分。

（請參閱勤業眾信聯合會計師事務所民國 111 年 3 月 22 日會計師查核報告）

董事長：廖文嘉　　經理人：廖文嘉　　會計主管：吳秀碧

事欣科技股份有限公司及子公司

合併權益變動表

民國 110 年及 109 年 1 月 1 日至 12 月 31 日

單位：新台幣仟元

| 代碼 | | 歸屬於本公司業主之權益：股本：普通股股本 | 股本：待登記股本 | 資本公積 | 保留盈餘：法定盈餘公積 | 保留盈餘：特別盈餘公積 | 保留盈餘：未分配盈餘（待彌補虧損） | 其他權益項目：國外營運機構財務報表換算之兌換差額 | 其他權益項目：透過其他綜合損益按公允價值衡量之金融資產未實現評價損益 | 庫藏股票 | 本公司業主權益總計 | 非控制權益 | 權益總計 |
|---|---|---|---|---|---|---|---|---|---|---|---|---|---|
| A1 | 109 年 1 月 1 日餘額 | $ 834,516 | $ - | $ 369,961 | $ 115,847 | $ 29,610 | $ 377,126 | ($ 78,186) | $ 1,649 | ($ 31,724) | $ 1,618,799 | $ 2,228,191 | $ 3,846,990 |
| | 108 年度盈餘分配： | | | | | | | | | | | | |
| B1 | 提列法定盈餘公積 | - | - | - | 32,661 | - | ( 32,661) | - | - | - | - | - | - |
| B3 | 提列特別盈餘公積 | - | - | - | - | 46,927 | ( 46,927) | - | - | - | - | - | - |
| B5 | 普通股現金股利 | - | - | - | - | - | ( 164,453) | - | - | - | ( 164,453) | - | ( 164,453) |
| | 盈餘分配合計 | - | - | - | 32,661 | 46,927 | ( 244,041) | - | - | - | ( 164,453) | - | ( 164,453) |
| D1 | 109 年度淨損 | - | - | - | - | - | ( 146,141) | - | - | - | ( 146,141) | ( 34,735) | ( 180,876) |
| D3 | 109 年度稅後其他綜合損益 | - | - | - | - | - | 947 | ( 79,590) | 429 | - | ( 78,214) | ( 12,957) | ( 91,171) |
| D5 | 109 年度綜合損益總額 | - | - | - | - | - | ( 145,194) | ( 79,590) | 429 | - | ( 224,355) | ( 47,692) | ( 272,047) |
| C7 | 採用權益法認列關聯企業之變動數 | - | - | ( 18,036) | - | - | ( 17,159) | - | - | - | ( 35,195) | - | ( 35,195) |
| M3 | 處分子公司 | - | - | - | - | - | 1,649 | 14,132 | ( 1,649) | - | 14,132 | ( 2,180,499) | ( 2,166,367) |
| Z1 | 109 年 12 月 31 日餘額 | 834,516 | - | 351,925 | 148,508 | 76,537 | ( 27,619) | ( 143,644) | 429 | ( 31,724) | 1,208,928 | - | 1,208,928 |
| B13 | 法定盈餘公積彌補虧損 | - | - | - | ( 27,619) | - | 27,619 | - | - | - | - | - | - |
| C15 | 資本公積配發現金股利 | - | - | ( 41,113) | - | - | - | - | - | - | ( 41,113) | - | ( 41,113) |
| D1 | 110 年度淨利 | - | - | - | - | - | 106,306 | - | - | - | 106,306 | - | 106,306 |
| D3 | 110 年度稅後其他綜合損益 | - | - | - | - | - | ( 332) | ( 50,320) | ( 10,524) | - | ( 61,176) | - | ( 61,176) |
| D5 | 110 年度綜合損益總額 | - | - | - | - | - | 105,974 | ( 50,320) | ( 10,524) | - | 45,130 | - | 45,130 |
| I1 | 可轉換公司債轉換 | - | 28 | 69 | - | - | - | - | - | - | 97 | - | 97 |
| Z1 | 110 年 12 月 31 日餘額 | $ 834,516 | $ 28 | $ 310,881 | $ 120,889 | $ 76,537 | $ 105,974 | ($ 193,964) | ($ 10,095) | ($ 31,724) | $ 1,213,042 | $ - | $ 1,213,042 |

後附之附註係本合併財務報告之一部分。

（請參閱勤業眾信聯合會計師事務所民國 111 年 3 月 22 日會計師查核報告）

董事長：廖文嘉　　經理人：廖文嘉　　會計主管：吳秀碧

事欣科技股份有限公司及子公司

合併現金流量表

民國 110 年及 109 年 1 月 1 日至 12 月 31 日

單位：新台幣仟元

| 代　碼 | | 110年度 | 109年度 |
|---|---|---|---|
| | 營業活動之淨現金流量 | | |
| A10000 | 稅前淨利（損） | $ 99,588 | ($ 165,489) |
| A20010 | 收益費損項目 | | |
| A20100 | 折舊費用 | 71,079 | 121,737 |
| A20200 | 攤銷費用 | 10,185 | 17,728 |
| A20300 | 預期信用減損損失 | 9,242 | 8,564 |
| A20400 | 透過損益按公允價值衡量之金融商品淨（利益）損失 | ( 6,099) | 1,350 |
| A20900 | 財務成本 | 27,683 | 41,994 |
| A21200 | 利息收入 | ( 66) | ( 2,639) |
| A22300 | 採用權益法之關聯企業損益份額 | ( 14,159) | 19,028 |
| A22500 | 處分設備利益 | - | ( 393) |
| A23100 | 處分子公司損失 | - | 189,882 |
| A23700 | 存貨跌價及報廢損失 | 17,884 | 87,147 |
| A24100 | 未實現外幣兌換損失 | 1,005 | 32,916 |
| A29900 | 政府補助收入 | ( 141,321) | - |
| A29900 | 租賃修改利益 | - | ( 953) |
| A29900 | 廉價購買利益 | - | ( 211,268) |
| A30000 | 營業資產及負債之淨變動數 | | |
| A31150 | 應收帳款 | ( 34,001) | 274,655 |
| A31180 | 其他應收款 | 2,197 | 39,959 |
| A31200 | 存　　貨 | ( 131,988) | ( 51,615) |
| A31230 | 預付款項 | ( 3,520) | 24,898 |
| A31240 | 其他流動資產 | - | 5,105 |
| A32125 | 合約負債 | - | ( 57,025) |
| A32150 | 應付帳款 | 55,041 | ( 49,828) |
| A32180 | 其他應付款 | ( 26,121) | ( 48,559) |
| A32200 | 負債準備 | - | 5,822 |
| A32230 | 其他流動負債 | ( 1,497) | ( 3,827) |
| A32240 | 淨確定福利負債 | - | 2,838 |
| A33000 | 營運產生之現金流（出）入 | ( 64,868) | 282,027 |
| A33100 | 收取之利息 | 66 | 2,639 |
| A33300 | 支付之利息 | ( 18,740) | ( 33,089) |
| A33500 | 退還（支付）之所得稅 | 9,738 | ( 25,301) |
| AAAA | 營業活動之淨現金流（出）入 | ( 73,804) | 226,276 |
| | 投資活動之淨現金流量 | | |
| B00050 | 處分按攤銷後成本衡量之金融資產 | - | 6,132 |
| B01800 | 取得採用權益法之投資 | - | ( 73,251) |

（接次頁）

（承前頁）

| 代　碼 | | 110年度 | 109年度 |
|---|---|---|---|
| B02300 | 處分子公司之淨現金流出 | $ - | ($ 858,819) |
| B02700 | 購置不動產、廠房及設備 | ( 37,817) | ( 94,677) |
| B02800 | 處分設備價款 | - | 696 |
| B03800 | 存出保證金減少 | 636 | 8,653 |
| B04500 | 購置無形資產 | - | ( 114) |
| B06800 | 其他非流動資產減少 | 1,396 | 6,462 |
| B07100 | 預付設備款增加 | - | ( 10,590) |
| B07600 | 收取關聯企業股利 | 4,713 | 4,883 |
| BBBB | 投資活動之淨現金流出 | ( 31,072) | ( 1,010,625) |
| | 籌資活動之淨現金流量 | | |
| C00100 | 短期借款增加 | - | 498,042 |
| C00200 | 短期借款減少 | ( 10,896) | - |
| C01600 | 舉借長期借款 | 123,767 | 150,000 |
| C01700 | 償還長期借款 | ( 107,197) | ( 156,858) |
| C04020 | 租賃本金償還 | ( 34,434) | ( 44,611) |
| C04500 | 支付本公司業主股利 | ( 41,113) | ( 164,453) |
| CCCC | 籌資活動之淨現金流（出）入 | ( 69,873) | 282,120 |
| DDDD | 匯率變動對現金之影響 | ( 10,886) | ( 7,870) |
| EEEE | 現金淨減少 | ( 185,635) | ( 510,099) |
| E00100 | 年初現金餘額 | 500,159 | 1,010,258 |
| E00200 | 年底現金餘額 | $ 314,524 | $ 500,159 |

後附之附註係本合併財務報告之一部分。

（請參閱勤業眾信聯合會計師事務所民國 111 年 3 月 22 日會計師查核報告）

董事長：廖文嘉　　經理人：廖文嘉　　會計主管：吳秀碧

事欣科技股份有限公司及子公司

合併財務報表附註

民國 110 年及 109 年 1 月 1 日至 12 月 31 日

（除另註明外，金額以新台幣仟元為單位）

一、公司沿革

事欣科技股份有限公司（以下稱「本公司」）係於 90 年 12 月 27 日設立，主要係經營安控、通訊用之主機板加工及工業電腦、博奕機台之製造與銷售。

本公司股票於 98 年 12 月經金融監督管理委員會證券期貨局（證期局）核准補辦公開發行並在財團法人中華民國證券櫃檯買賣中心之興櫃股票櫃檯買賣，並於 102 年 11 月 21 日掛牌上市。

本合併財務報告係以本公司之功能性貨幣新台幣表達。

二、通過財務報告之日期及程序

本合併財務報告於 111 年 3 月 16 日經董事會通過。

三、新發布及修訂準則及解釋之適用

(一) 首次適用金融監督管理委員會（以下稱「金管會」）認可並發布生效之國際財務報導準則（IFRS）、國際會計準則（IAS）、解釋（IFRIC）及解釋公告（SIC）（以下稱「IFRSs」）

適用金管會認可並發布生效之 IFRSs 不致造成合併公司會計政策之重大變動。

(二) 111 年適用之金管會認可之 IFRSs

| 新發布／修正／修訂準則及解釋 | IASB 發布之生效日 |
|---|---|
| 「IFRSs 2018-2020 之年度改善」 | 2022 年 1 月 1 日 |
| IFRS 3 之修正「對觀念架構之引述」 | 2022 年 1 月 1 日 |
| IAS 16 之修正「不動產、廠房及設備：達到預定使用狀態前之價款」 | 2022 年 1 月 1 日 |
| IAS 37 之修正「虧損性合約－履行合約之成本」 | 2022 年 1 月 1 日 |

截至本合併財務報告通過發布日止，合併公司評估上述準則、解釋之修正將不致對財務狀況與財務績效造成重大影響。

(三) 國際會計準則理事會（IASB）已發布但尚未經金管會認可並發布生效之 IFRSs

| 新發布／修正／修訂準則及解釋 | IASB 發布之生效日(註1) |
|---|---|
| IFRS 10 及 IAS 28 之修正「投資者與其關聯企業或合資間之資產出售或投入」 | 未　　定 |
| IFRS 17「保險合約」 | 2023 年 1 月 1 日 |
| IFRS 17 之修正 | 2023 年 1 月 1 日 |
| IFRS 17 之修正「初次適用 IFRS 17 及 IFRS 9－比較資訊」 | 2023 年 1 月 1 日 |
| IAS 1 之修正「負債分類為流動或非流動」 | 2023 年 1 月 1 日 |
| IAS 1 之修正「會計政策之揭露」 | 2023 年 1 月 1 日（註 2） |
| IAS 8 之修正「會計估計之定義」 | 2023 年 1 月 1 日（註 3） |
| IAS 12 之修正「與單一交易所產生之資產及負債有關之遞延所得稅」 | 2023 年 1 月 1 日（註 4） |

註 1：除另註明外，上述新發布／修正／修訂準則或解釋係於各該日期以後開始之年度報導期間生效。

註 2：於 2023 年 1 月 1 日以後開始之年度報導期間推延適用此項修正。

註 3：於 2023 年 1 月 1 日以後開始之年度報導期間所發生之會計估計變動及會計政策變動適用此項修正。

註 4：除於 2022 年 1 月 1 日就租賃及除役義務之暫時性差異認列遞延所得稅外，該修正係適用於 2022 年 1 月 1 日以後所發生之交易。

截至本合併財務報告通過發布日止，合併公司仍持續評估上述準則、解釋之修正對財務狀況與財務績效之影響，相關影響待評估完成時予以揭露。

四、重大會計政策之彙總說明

(一) 遵循聲明

本合併財務報告係依照證券發行人財務報告編製準則及經金管會認可並發布生效之 IFRSs 編製。

(二) 編製基礎

除按公允價值衡量之金融工具外，本合併財務報告係依歷史成本基礎編製。

公允價值衡量依照相關輸入值之可觀察程度及重要性分為第 1 等級至第 3 等級：

1. 第 1 等級輸入值：係指於衡量日可取得之相同資產或負債於活絡市場之報價（未經調整）。
2. 第 2 等級輸入值：係指除第 1 等級之報價外，資產或負債直接（亦即價格）或間接（亦即由價格推導而得）之可觀察輸入值。
3. 第 3 等級輸入值：係指資產或負債之不可觀察之輸入值。

(三) 資產與負債區分流動與非流動之標準

流動資產包括：

1. 主要為交易目的而持有之資產；
2. 預期於資產負債表日後 12 個月內實現之資產；及
3. 現金。

流動負債包括：

1. 主要為交易目的而持有之負債；
2. 於資產負債表日後 12 個月內到期清償之負債，以及
3. 不能無條件將清償期限遞延至資產負債表日後至少 12 個月之負債。

非屬上述流動資產或流動負債者，係分類為非流動資產或非流動負債。

(四) 合併基礎

本合併財務報告係包含本公司及由本公司所控制個體（子公司）之財務報告。合併綜合損益表皆已納入被處分子公司於當期至處分日止之營運損益，子公司之財務報告已予調整，以使其會計政策與合併公司之會計政策一致。於編製合併財務報告時，各個體間之交易、帳戶餘額、收益及費損已全數予以銷除。子公司之綜合損益總額係歸屬至本公司業主及非控制權益。

當合併公司喪失對子公司之控制時，處分損益係為下列兩者之差額：(1)所收取對價之公允價值與對前子公司之剩餘投資按喪失控制日之公允價值合計數，以及(2)前子公司之資產與負債及非控制權益按喪失控制日之帳面金額合計數。合併公司對於其他綜合損益中

所認列與該子公司有關之所有金額，其會計處理係與合併公司直接處分相關資產或負債所必須遵循之基礎相同。

對前子公司剩餘投資係按喪失控制日之公允價值作為原始認列投資關聯企業之金額。

子公司明細、持股比率及營業項目，參閱附註十及附表四。

(五) 外　　幣

各個體編製財務報告時，以個體功能性貨幣以外之貨幣（外幣）交易者，依交易日匯率換算為功能性貨幣記錄。

外幣貨幣性項目於每一資產負債表日以收盤匯率換算。因交割貨幣性項目或換算貨幣性項目產生之兌換差額，於發生當年度認列於損益。

於編製合併財務報告時，國外營運機構（包含營運所在國家或使用之貨幣與本公司不同之子公司及關聯企業）之資產及負債以每一資產負債表日匯率換算為新台幣。收益及費損項目係以當年度平均匯率換算，所產生之兌換差額列於其他綜合損益（並分別歸屬予本公司業主及非控制權益）。

因收購國外營運機構產生之商譽及因收購國外營運機構對資產及負債帳面金額所作之公允價值調整，係視為該國外營運機構之資產及負債，並以每一資產負債表日之收盤匯率換算，所產生之兌換差額認列於其他綜合損益。

(六) 存　　貨

存貨包括原料、在製品及製成品。存貨係以成本與淨變現價值孰低衡量，比較成本與淨變現價值時除同類別存貨外係以個別項目為基礎。淨變現價值係指在正常情況下之估計售價減除至完工尚需投入之估計成本及完成出售所需之估計成本後之餘額。存貨成本之計算係採加權平均法。

(七) 投資關聯企業

關聯企業係指合併公司具有重大影響，但非屬子公司之企業。

合併公司對投資關聯企業係採用權益法。

權益法下，投資關聯企業原始依成本認列，取得日後帳面金額係隨合併公司所享有之關聯企業損益及其他綜合損益份額與利潤分配而增減。此外，針對關聯企業權益之變動，合併公司係按持股比例認列。

合併公司於取得日所享有關聯企業可辨認資產及負債淨公允價值份額超過取得成本之數額列為當年度損益。

合併公司於評估減損時，係將投資之整體帳面金額視為單一資產比較可回收金額與帳面金額，進行減損測試，所認列之減損損失不分攤至構成投資帳面金額組成部分之任何資產。減損損失之任何迴轉，於該投資之可回收金額後續增加之範圍內予以認列。

(八) 不動產、廠房及設備

不動產、廠房及設備係以成本認列，後續以成本減除累計折舊後之金額衡量。

不動產、廠房及設備係採直線基礎提列折舊，對於每一重大部分則單獨提列折舊。合併公司至少於每一年度結束日對估計耐用年限、殘值及折舊方法進行檢視，並推延適用會計估計變動之影響。

不動產、廠房及設備除列時，淨處分價款與該資產帳面金額間之差額係認列於損益。

(九) 商　　譽

企業合併所取得之商譽係依收購日所認列之商譽金額作為成本，後續以成本減除累計減損損失後之金額衡量。

為減損測試之目的，商譽分攤至合併公司預期因該合併綜效而受益之各現金產生單位或現金產生單位群組（簡稱「現金產生單位」)。

受攤商譽之現金產生單位每年（及有跡象顯示該單位可能已減損時）藉由包含商譽之該單位帳面金額與其可回收金額之比較，進行該單位之減損測試。若分攤至現金產生單位之商譽係當年度企業合併所取得，則該單位應於當年度結束前進行減損測試。若受攤商譽之現金產生單位之可回收金額低於其帳面金額，減損損失係先減少該現金產生單位受攤商譽之帳面金額，次就該單位內其他各資產

帳面金額之比例減少各該資產帳面金額。任何減損損失直接認列為當年度損失。商譽減損損失不得於後續期間迴轉。

(十) 無形資產

1. 單獨取得

單獨取得之有限耐用年限無形資產原始以成本衡量，後續係以成本減除累計攤銷及累計減損損失後之金額衡量。無形資產於耐用年限內按直線基礎進行攤銷，合併公司至少於每一年度結束日對估計耐用年限、殘值及攤銷方法進行檢視，並推延適用會計估計變動之影響。

2. 企業合併所取得

企業合併所取得之無形資產係以收購日之公允價值認列，並與商譽分別認列，後續衡量方式與單獨取得之無形資產相同。

3. 除　　列

無形資產除列時，淨處分價款與該資產帳面金額間之差額係認列於當年度損益。

(十一) 不動產、廠房及設備、使用權資產及無形資產（商譽除外）之減損

合併公司於每一資產負債表日評估是否有任何跡象顯示不動產、廠房及設備、使用權資產及無形資產（商譽除外）可能已減損。若有任一減損跡象存在，則估計該資產之可回收金額。倘無法估計個別資產之可回收金額，合併公司估計該資產所屬現金產生單位之可回收金額。共用資產係依合理一致基礎分攤至個別現金產生單位。

可回收金額為公允價值減出售成本與其使用價值之較高者。個別資產或現金產生單位之可回收金額若低於其帳面金額時，將該資產或現金產生單位之帳面金額調減至其可回收金額，減損損失係認列於損益。

當減損損失於後續迴轉時，該資產或現金產生單位之帳面金額調增至修訂後之可回收金額，惟增加後之帳面金額以不超過該資產或現金產生單位若未於以前年度認列減損損失時所決定之帳面金額（減除攤銷或折舊）。減損損失之迴轉係認列於損益。

(十二) 金融工具

金融資產與金融負債於合併公司成為該工具合約條款之一方時認列於合併資產負債表。

原始認列金融資產與金融負債時，若金融資產或金融負債非屬透過損益按公允價值衡量者，係按公允價值加計直接可歸屬於取得或發行金融資產或金融負債之交易成本衡量。直接可歸屬於取得或發行透過損益按公允價值衡量之金融資產或金融負債之交易成本，則立即認列為損益。

1. 金融資產

金融資產之慣例交易係採交易日會計認列及除列。

(1) 衡量種類

合併公司所持有之金融資產種類為按攤銷後成本衡量之金融資產。

<u>按攤銷後成本衡量之金融資產</u>

合併公司投資金融資產若同時符合下列兩條件，則分類為按攤銷後成本衡量之金融資產：

A. 係於某經營模式下持有，該模式之目的係持有金融資產以收取合約現金流量；及

B. 合約條款產生特定日期之現金流量，該等現金流量完全為支付本金及流通在外本金金額之利息。

按攤銷後成本衡量之金融資產（包括現金、應收帳款以及其他應收款）於原始認列後，係以有效利息法決定之總帳面金額減除任何減損損失之攤銷後成本衡量，任何外幣兌換損益則認列於損益。

利息收入係以有效利率乘以金融資產總帳面金額計算。

(2) 金融資產之減損

合併公司於每一資產負債表日按預期信用損失評估按攤銷後成本衡量之金融資產（含應收帳款）之減損損失。

應收帳款按存續期間預期信用損失認列備抵損失。其他金融資產係先評估自原始認列後信用風險是否顯著增加，若未顯著增加，則按 12 個月預期信用損失認列備抵損失，若已顯著增加，則按存續期間預期信用損失認列備抵損失。

預期信用損失係以發生違約之風險作為權重之加權平均信用損失。12 個月預期信用損失係代表金融工具於報導日後 12 個月內可能違約事項所產生之預期信用損失，存續期間預期信用損失則代表金融工具於預期存續期間所有可能違約事項產生之預期信用損失。

所有金融資產之減損損失係藉由備抵帳戶調降其帳面金額。

(3) 金融資產之除列

合併公司僅於對來自金融資產現金流量之合約權利失效，或已移轉金融資產且該資產所有權之幾乎所有風險及報酬已移轉予其他企業時，始將金融資產除列。

按攤銷後成本衡量之金融資產整體除列時，其帳面金額與所收取對價間之差額係認列於損益。

2. 金融負債

(1) 後續衡量

金融負債係以有效利息法按攤銷後成本衡量。

(2) 金融負債之除列

除列金融負債時，其帳面金額與所支付對價（包含任何所移轉之非現金資產或承擔之負債）間之差額認列為損益。

3. 可轉換公司債

合併公司發行之可轉換公司債係依據合約協議之實質與金融負債及權益工具之定義，於原始認列時將其組成部分分別分類為金融負債及權益。

原始認列時，負債組成部分之公允價值係以類似之不可轉換工具當時市場利率估算，並於執行轉換或到期日前，以有效利息法計算之攤銷後成本衡量。屬嵌入非權益衍生工具之負債組成部分則以公允價值衡量。

分類為權益之轉換權係等於該複合工具整體公允價值減除經單獨決定之負債組成部分公允價值之剩餘金額，經扣除所得稅影響數後認列為權益，後續不再衡量。於該轉換權被執行時，其相關之負債組成部分及於權益之金額將轉列股本及資本公積－發行溢價。可轉換公司債之轉換權若於到期日仍未被執行，該認列於權益之金額將轉列資本公積－其他。

發行可轉換公司債之相關交易成本，係按分攤總價款之比例分攤至該工具之負債及權益組成部分。

(十三) 收入認列

合併公司於客戶合約辨認履約義務後，將交易價格分攤至各履約義務，並於滿足各履約義務時認列收入。

1. 商品銷貨收入

商品銷貨收入來自博奕及工業電腦、航太及國防工業零組件以及精密機械設備及板材之銷售。合併公司銷售之產品依合約係於產品起運時或驗收後時認列收入，合併公司並於該時點認列應收帳款。

去料加工時，加工產品所有權之控制並未移轉，是以去料時不認列收入。

2. 勞務之提供

勞務收入來自維修及安裝設備服務。

合併公司提供之維修及安裝設備服務，相關收入係於勞務提供完成時認列。

(十四) 租　　賃

合併公司於合約成立日評估合約是否係屬（或包含）租賃。

1. 合併公司為出租人

營業租賃下，租賃給付係按直線基礎於相關租賃期間內認列為收益。

2. 合併公司為承租人

除適用認列豁免之低價值標的資產租賃及短期租賃之租賃給付係按直線基礎於租賃期間內認列為費用，其他租賃皆於租賃開始日認列使用權資產及租賃負債。

使用權資產原始按成本（包含租賃負債之原始衡量金額、租賃開始日前支付之租賃給付減除收取之租賃誘因、原始直接成本及復原標的資產之估計成本）衡量，後續按成本減除累計折舊及累計減損損失後之金額衡量，並調整租賃負債之再衡量數。使用權資產係單獨表達於合併資產負債表。

使用權資產採直線基礎自租賃開始日起至耐用年限屆滿時或租賃期間屆滿時兩者之較早者提列折舊。

租賃負債原始按租賃給付（包含固定給付及實質固定給付）之現值衡量。若租賃隱含利率容易確定，租賃給付使用該利率折現。若該利率並非容易確定，則使用承租人增額借款利率。

後續，租賃負債採有效利息法按攤銷後成本基礎衡量，且利息費用係於租賃期間分攤。若未來租賃給付有變動，合併公司再衡量租賃負債，並相對調整使用權資產，惟若使用權資產之帳面金額已減至零，則剩餘之再衡量金額認列於損益中。對於不以單獨租賃處理之租賃修改，因減少租賃範圍之租賃負債再衡量係調減使用權資產，並認列租賃部分或全面終止之損益。租賃負債係單獨表達於合併資產負債表。

(十五) 借款成本

借款成本係於發生時認列為損益。

(十六) 政府補助

政府補助僅於可合理確信合併公司將遵循政府補助所附加之條件，且將可收到該項補助時，始予以認列。

政府補助係於其意圖補償之相關成本於合併公司認列為費用之期間內，按有系統之基礎認列於損益。

若政府補助係用於補償已發生之費用或損失，或係以給與合併公司立即財務支援為目的且無未來相關成本，則於其可收取之期間認列於損益。

(十七) 員工福利

1. 短期員工福利

短期員工福利相關負債係以換取員工服務而預期支付之非折現金額衡量。

2. 退職後福利

確定提撥退休計畫之退休金係於員工提供服務期間將應提撥之退休金數額認列為費用。

確定福利退休計畫之確定福利成本（含服務成本、淨利息及再衡量數）係採預計單位福利法精算。服務成本及淨確定福利負債淨利息於發生時認列為員工福利費用。再衡量數（含精算損益及扣除利息後之計畫資產報酬）於發生時認列於其他綜合損益並列入保留盈餘，後續期間不重分類至損益。

(十八) 所 得 稅

所得稅費用係當年度所得稅及遞延所得稅之總和。

1. 當年度所得稅

合併公司依各所得稅申報轄區所制定之法規決定當期所得（損失），據以計算應付（可回收）之所得稅。

依中華民國所得稅法規定計算之未分配盈餘加徵所得稅，係於股東會決議年度認列。

以前年度應付所得稅之調整，列入當年度所得稅。

2. 遞延所得稅

遞延所得稅係依帳載資產及負債帳面金額與計算課稅所得之課稅基礎二者所產生之暫時性差異計算。

遞延所得稅負債一般係就所有應課稅暫時性差異予以認列，而遞延所得稅資產則於很有可能有課稅所得以供可減除暫時性差異及虧損扣抵等所產生之所得稅抵減使用時認列。

與投資子公司相關之應課稅暫時性差異皆認列遞延所得稅負債，惟合併公司若可控制暫時性差異迴轉之時點，且該暫時性差異很有可能於可預見之未來不會迴轉者除外。

遞延所得稅資產之帳面金額於每一資產負債表日予以重新檢視，並針對已不再很有可能有足夠之課稅所得以供其回收所有或部分資產者，調減帳面金額。原未認列為遞延所得稅資產者，亦於每一資產負債表日予以重新檢視，並在未來很有可能產生課稅所得以供其回收所有或部分資產者，調增帳面金額。

遞延所得稅資產及負債係以預期負債清償或資產實現當年度之稅率衡量，該稅率係以資產負債表日已立法或已實質性立法之稅率及稅法為基礎。遞延所得稅負債及資產之衡量係反映合併公司於資產負債表日預期回收或清償其資產及負債帳面金額之方式所產生之租稅後果。

3. 當年度及遞延所得稅

當年度及遞延所得稅係認列於損益，惟與認列於其他綜合損益或直接計入權益之項目相關之當年度及遞延所得稅係分別認列於其他綜合損益或直接計入權益。

五、<u>重大會計判斷、估計及假設不確定性之主要來源</u>

合併公司於採用會計政策時，對於不易自其他來源取得相關資訊者，管理階層必須基於歷史經驗及其他攸關之因素作出相關之判斷、估計及假設。實際結果可能與估計有所不同。

合併公司將新型冠狀病毒肺炎疫情近期在我國之發展及對經濟環境可能之影響，納入對現金流量推估、成長率、折現率、獲利能力等相關重大會計估計之考量，管理階層將持續檢視估計與基本假設。若估計之修正僅影響當年度，則於修正當年度認列；若會計估計之修正同時影響當年度及未來期間，則於修正當年度及未來期間認列。

重大會計判斷－對關聯企業具重大影響之判斷

如附註十所述，合併公司對恩德公司持有 20.86%之表決權且為單一最大股東，經考量相對於其他股東所持有表決權之多寡及分佈，其他持股並非極為分散，且先前股東會表決型態顯示其他股東並非被動，合併公司亦無法任命治理單位過半數成員，故無法主導恩德公司攸關活動因而不具控制。合併公司管理階層認為對恩德公司僅具有重大影響，故將其列為合併公司之關聯企業。

估計及假設不確定性之主要來源

商譽減損估計

決定商譽是否減損時，須估計分攤到商譽之現金產生單位之使用價值。為計算使用價值，管理階層應估計預期自現金產生單位所產生之未來現金流量，並決定計算現值所使用之適當折現率。若實際現金流量少於預期，或事實與情況發生改變致未來現金流量向下修正或折現率向上修正，可能會產生重大減損損失。

六、現　　金

| | 110年12月31日 | 109年12月31日 |
|---|---|---|
| 庫存現金及週轉金 | $ 418 | $ 428 |
| 銀行支票及活期存款 | 314,106 | 499,731 |
| | $ 314,524 | $ 500,159 |

銀行存款於資產負債表日之利率區間如下：

| | 110年12月31日 | 109年12月31日 |
|---|---|---|
| 銀行存款 | 0%～0.05% | 0%～0.05% |

七、透過損益按公允價值衡量之金融工具

| | 110年12月31日 | 109年12月31日 |
|---|---|---|
| 金融負債 | | |
| 持有供交易 | | |
| 衍生工具 | | |
| －贖賣回權 | $ 7,948 | $ 14,050 |

八、應收帳款

| | 110年12月31日 | 109年12月31日 |
|---|---|---|
| 按攤銷後成本衡量 | | |
| 總帳面金額 | $ 389,504 | $ 389,511 |
| 減：備抵損失 | ( 28,133) | ( 43,338) |
| | $ 361,371 | $ 346,173 |

合併公司對商品銷售之平均授信期間為 30～180 天。

合併公司按存續期間預期信用損失認列應收帳款之備抵損失。存續期間預期信用損失係考量客戶過去收款歷史經驗、超過平均授信期間之延遲付款增加情況，並同時考量客戶過去違約紀錄與現時財務狀況及產業經濟情勢。依合併公司之信用損失歷史經驗顯示，不同客戶群之損失型態並無顯著差異，因此未進一步區分客戶群，僅以應收帳款立帳天數訂定預期信用損失率。

若有證據顯示交易對方面臨嚴重財務困難且合併公司無法合理預期可回收金額，合併公司直接沖銷相關應收帳款，惟仍會持續追索活動，因追索回收之金額則認列於損益。

合併公司應收帳款之備抵損失如下：

110 年 12 月 31 日

| | 180天以下 | 181～365天 | 366天以上 | 合計 |
|---|---|---|---|---|
| 總帳面金額 | $ 358,115 | $ 9,991 | $ 21,398 | $ 389,504 |
| 備抵損失（存續期間預期信用損失） | - | ( 6,735) | ( 21,398) | ( 28,133) |
| 攤銷後成本 | $ 358,115 | $ 3,256 | $ - | $ 361,371 |

109 年 12 月 31 日

| | 180天以下 | 181～365天 | 366天以上 | 合計 |
|---|---|---|---|---|
| 總帳面金額 | $ 341,670 | $ 12,158 | $ 35,683 | $ 389,511 |
| 備抵損失（存續期間預期信用損失） | ( 19) | ( 7,636) | ( 35,683) | ( 43,338) |
| 攤銷後成本 | $ 341,651 | $ 4,522 | $ - | $ 346,173 |

以上係以立帳日為基礎之帳齡分析。

應收帳款備抵損失之變動資訊如下：

| | 110年度 | 109年度 |
|---|---|---|
| 年初餘額 | $ 43,338 | $ 216,475 |
| 加：本年度提列 | 9,242 | 8,564 |
| 減：本年度沖銷 | ( 23,423) | ( 52,079) |
| 減：處分子公司影響數 | - | ( 123,022) |
| 外幣換算差額 | ( 1,024) | ( 6,600) |
| 年底餘額 | $ 28,133 | $ 43,338 |

九、存　　貨

| | 110年12月31日 | 109年12月31日 |
|---|---|---|
| 原　　料 | $ 365,194 | $ 335,646 |
| 在 製 品 | 402,903 | 297,634 |
| 製 成 品 | 7,312 | 42,297 |
| | $ 775,409 | $ 675,577 |

110 及 109 年度與存貨相關之銷貨成本分別為 1,780,226 仟元及 2,711,470 仟元。

110 及 109 年度之銷貨成本包括存貨跌價及報廢損失分別為 17,884 仟元及 87,147 仟元。

十、子 公 司

(一) 列入合併財務報告之子公司

本合併財務報告編製主體如下：

| 投資公司名稱 | 子公司名稱 | 業務性質 | 所持股權百分比 110年12月31日 | 所持股權百分比 109年12月31日 | 說明 |
|---|---|---|---|---|---|
| 本公司 | 世德科技股份有限公司（世德公司） | 工業電腦及博奕機台等之銷售 | 100% | 100% | — |
| | Parpro Holdings Co., Ltd. | 投資 | 100% | 100% | — |
| Parpro Holdings Co., Ltd. | AP Parpro, Inc. | 航太產業零件產銷 | 100% | 100% | — |
| | Pilot (Las Vagas), Inc. | 投資 | 100% | 100% | — |
| | Parpro Quality Inc. | 投資 | 100% | 100% | — |
| AP Parpro, Inc. | Parpro (Nevada), Inc. | 工業電腦及博奕機台等之銷售 | 80% | 80% | — |
| Pilot (Las Vagas), Inc. | Parpro (Nevada), Inc. | 工業電腦及博奕機台等之銷售 | 20% | 20% | — |
| Parpro Quality Inc. | Parpro Technologies Inc. | 網通、航太及國防工業零組件產銷 | 100% | 100% | — |

合併公司於 109 年 5 月 27 日因未取得恩德公司過半董事席次，判斷已未具主導恩德公司攸關活動之實質能力，因是自該日起終止將恩德公司及其子公司編入合併財務報表，並將恩德公司及總格公

司轉列採用權益法之投資（關聯企業），相關資訊請參閱附註十一及二四。

(二) 未列入合併財務報告之子公司：無。

(三) 具重大非控制權益之子公司資訊（110 年度：無）

以下之彙總性財務資訊係以公司間交易銷除前之金額編製：

恩德公司及其子公司

| | 109年1月1日<br>至5月27日 |
|---|---|
| 營業收入 | $ 1,322,791 |
| 本年度淨損 | ($ 41,333) |
| 其他綜合損益 | ( 25,813) |
| 綜合損益總額 | ($ 67,146) |
| 淨損歸屬於： | |
| 本公司業主 | ($ 9,104) |
| 恩德公司之非控制權益 | ( 35,233) |
| 恩德公司子公司之非控制權益 | 3,004 |
| | ($ 41,333) |
| 綜合損益總額歸屬於： | |
| 本公司業主 | ($ 14,405) |
| 恩德公司之非控制權益 | ( 55,818) |
| 恩德公司子公司之非控制權益 | 3,077 |
| | ($ 67,146) |

十一、採用權益法之投資

投資關聯企業

| | 110年12月31日 | 109年12月31日 |
|---|---|---|
| 具重大性之關聯企業 | | |
| 恩德公司 | $ 512,334 | $ 521,496 |
| 個別不重大之關聯企業 | 40,548 | 40,953 |
| | $ 552,882 | $ 562,449 |

具重大性之關聯企業如下：

| 公司名稱 | 業務性質 | 主要營業場所 | 所持股權及表決權比例 110年12月31日 | 所持股權及表決權比例 109年12月31日 |
|---|---|---|---|---|
| 恩德公司 | 非金屬電腦數控加工中心、PCB 電子機械、刀具、板材等 | 台灣 | 20.86% | 20.86% |

(一) 合併公司取得關聯企業之相關資訊，請參閱附註十，於取得日（109 年 5 月 27 日）可辨認資產及負債淨公允價值份額超過取得成本所認列之廉價購買利益為 211,268 仟元。

(二) 採用權益法之投資及合併公司對其所享有之損益及其他綜合損益份額，係按同期間經會計師查核之財務報告認列。

(三) 關聯企業具公開市場報價之第 1 等級公允價值資訊如下：

| 公司名稱 | 110年12月31日 | 109年12月31日 |
|---|---|---|
| 恩德公司 | $ 476,859 | $ 398,646 |

十二、不動產、廠房及設備

| | 土地 | 房屋及建築 | 機器設備 | 其他設備 | 合計 |
|---|---|---|---|---|---|
| 成本 | | | | | |
| 109 年 1 月 1 日餘額 | $ 826,722 | $ 774,691 | $ 406,630 | $ 207,986 | $ 2,216,029 |
| 增添 | - | 8,961 | 75,687 | 10,029 | 94,677 |
| 處分 | - | - | ( 11,092) | ( 700) | ( 11,792) |
| 處分子公司 | ( 825,835) | ( 683,432) | ( 153,477) | ( 127,658) | ( 1,790,402) |
| 淨兌換差額 | ( 887) | ( 13,550) | ( 12,807) | ( 8,954) | ( 36,198) |
| 109 年 12 月 31 日餘額 | $ - | $ 86,670 | $ 304,941 | $ 80,703 | $ 472,314 |
| 累計折舊 | | | | | |
| 109 年 1 月 1 日餘額 | | $ 94,459 | $ 222,708 | $ 123,483 | $ 440,650 |
| 折舊費用 | | 23,656 | 37,359 | 17,199 | 78,214 |
| 處分 | | - | ( 10,789) | ( 700) | ( 11,489) |
| 處分子公司 | | ( 94,956) | ( 26,681) | ( 70,462) | ( 192,099) |
| 淨兌換差額 | | ( 7,089) | ( 7,734) | ( 8,106) | ( 22,929) |
| 109 年 12 月 31 日餘額 | | $ 16,070 | $ 214,863 | $ 61,414 | $ 292,347 |
| 109 年 12 月 31 日淨額 | $ - | $ 70,600 | $ 90,078 | $ 19,289 | $ 179,967 |
| 成本 | | | | | |
| 110 年 1 月 1 日餘額 | $ - | $ 86,670 | $ 304,941 | $ 80,703 | $ 472,314 |
| 增添 | - | 14,464 | 11,486 | 11,867 | 37,817 |
| 處分 | - | - | ( 320) | ( 2,905) | ( 3,225) |
| 淨兌換差額 | - | ( 2,605) | ( 4,538) | ( 2,050) | ( 9,193) |
| 110 年 12 月 31 日餘額 | $ - | $ 98,529 | $ 311,569 | $ 87,615 | $ 497,713 |

（接次頁）

（承前頁）

| | 土　　地 | 房屋及建築 | 機器設備 | 其他設備 | 合　　計 |
|---|---|---|---|---|---|
| 累計折舊 | | | | | |
| 110 年 1 月 1 日餘額 | | $ 16,070 | $ 214,863 | $ 61,414 | $ 292,347 |
| 折舊費用 | | 5,441 | 24,477 | 6,003 | 35,921 |
| 處　　分 | | - | ( 320) | ( 2,905) | ( 3,225) |
| 淨兌換差額 | | ( 516) | ( 2,937) | ( 1,471) | ( 4,924) |
| 110 年 12 月 31 日餘額 | | $ 20,995 | $ 236,083 | $ 63,041 | $ 320,119 |
| 110 年 12 月 31 日淨額 | $ - | $ 77,534 | $ 75,486 | $ 24,574 | $ 177,594 |

折舊費用係以直線基礎按下列耐用年數計提：

| | |
|---|---|
| 房屋及建築 | 3 至 55 年 |
| 機器設備 | 1 至 16 年 |
| 其他設備 | 1 至 33 年 |

十三、租賃協議

(一) 使用權資產

| | 110年12月31日 | 109年12月31日 |
|---|---|---|
| 使用權資產帳面金額 | | |
| 建 築 物 | $ 233,473 | $ 152,181 |
| 運輸設備 | 1,329 | 2,326 |
| | $ 234,802 | $ 154,507 |

| | 110年度 | 109年度 |
|---|---|---|
| 使用權資產之增添 | $ 120,638 | $ 21,400 |
| 使用權資產之折舊費用 | | |
| 建 築 物 | $ 34,161 | $ 39,750 |
| 運輸設備 | 997 | 1,781 |
| 土　　地 | - | 1,992 |
| | $ 35,158 | $ 43,523 |

(二) 租賃負債

| | 110年12月31日 | 109年12月31日 |
|---|---|---|
| 租賃負債帳面金額 | | |
| 流　　動 | $ 34,571 | $ 32,766 |
| 非 流 動 | $ 200,994 | $ 121,788 |

租賃負債之折現率區間於 110 年及 109 年 12 月 31 日分別為 1.38%～4.75%及 1.38%～4.50%。

## 十四、商譽及無形資產

| | 商譽 | 無形資產 商標 | 客戶關係 | 其他 | 合計 |
|---|---|---|---|---|---|
| 成本 | | | | | |
| 109 年 1 月 1 日餘額 | $ 451,388 | $ 61,631 | $ 157,904 | $ 88,316 | $ 759,239 |
| 單獨取得 | - | - | - | 114 | 114 |
| 處分子公司 | - | ( 62,986) | - | ( 29,644) | ( 92,630) |
| 淨兌換差額 | ( 22,585) | 1,355 | ( 7,900) | 799 | ( 28,331) |
| 109 年 12 月 31 日餘額 | $ 428,803 | $ - | $ 150,004 | $ 59,585 | $ 638,392 |
| 累計攤銷 | | | | | |
| 109 年 1 月 1 日餘額 | $ - | $ 20,803 | $ 48,887 | $ 69,804 | $ 139,494 |
| 攤銷費用 | - | 2,971 | 10,745 | 4,012 | 17,728 |
| 處分子公司 | - | ( 23,774) | - | ( 11,773) | ( 35,547) |
| 淨兌換差額 | - | - | ( 2,835) | ( 2,458) | ( 5,293) |
| 109 年 12 月 31 日餘額 | $ - | $ - | $ 56,797 | $ 59,585 | $ 116,382 |
| 109 年 12 月 31 日淨額 | $ 428,803 | $ - | $ 93,207 | $ - | $ 522,010 |
| 成本 | | | | | |
| 110 年 1 月 1 日餘額 | $ 428,803 | $ - | $ 150,004 | $ 59,585 | $ 638,392 |
| 淨兌換差額 | ( 12,045) | - | ( 4,213) | ( 1,109) | ( 17,367) |
| 110 年 12 月 31 日餘額 | $ 416,758 | $ - | $ 145,791 | $ 58,476 | $ 621,025 |
| 累計攤銷 | | | | | |
| 110 年 1 月 1 日餘額 | $ - | $ - | $ 56,797 | $ 59,585 | $ 116,382 |
| 攤銷費用 | - | - | 10,185 | - | 10,185 |
| 淨兌換差額 | - | - | ( 1,715) | ( 1,109) | ( 2,824) |
| 110 年 12 月 31 日餘額 | $ - | $ - | $ 65,267 | $ 58,476 | $ 123,743 |
| 110 年 12 月 31 日淨額 | $ 416,758 | $ - | $ 80,524 | $ - | $ 497,282 |

攤銷費用係以直線基礎按下列耐用年數計提：

| | |
|---|---|
| 客戶關係 | 14 年 |
| 其　　他 | 3 至 10 年 |

管理當局相信現金產生單位可回收金額所依據之關鍵假設，其任何合理之可能變動將不致使上述無形資產帳面價值超過可回收金額，故 110 及 109 年度均無資產減損之情形。

十五、借　　款

(一) 短期借款

| | 110年12月31日 | 109年12月31日 |
|---|---|---|
| 無擔保借款 | | |
| 銀行借款 | $ 654,560 | $ 754,038 |
| 利率區間 | 1.04%-4.25% | 0.98%-4.75% |

受新型冠狀病毒肺炎疫情之影響，美國聯邦政府通過「新冠病毒援助、救濟與經濟安全法案（CARES Act)」，並設立薪資保護計畫（Paycheck Protection Program)，旨在協助中小企業於疫情蔓延經濟停擺期間維持繼續經營能力，進而持續支付員工薪資及提供就業。

截至 110 年 12 月 31 日及 109 年 12 月 31 日止，合併公司之美國子公司取得由美國小企業管理局（Small Business Administration）授權銀行審核通過之借款分別為美金 2,630 仟元（帳列長期借款）及美金 3,004 仟元，主要用於發放員工薪資及相關福利支出，本借款若符合所有特定條件即可申請豁免，未取得豁免之借款本金須於特定期間內依照 1%的固定利率加計利息還清，合併公司之美國子公司已申請部分借款豁免，110 年度已通過審核並轉列政府補助收入計美金 5,003 仟元。

(二) 長期借款

| | 110年12月31日 | 109年12月31日 |
|---|---|---|
| 無擔保借款 | | |
| 銀行借款 | $154,828 | $194,570 |
| 減：列為 1 年內到期部分 | ( 90,530) | ( 103,030) |
| 長期借款 | $ 64,298 | $ 91,540 |
| 利率區間 | 1.00%-1.60% | 1.45%-1.51% |
| 最後到期日 | 115 年 5 月 | 112 年 4 月 |

十六、應付公司債

| | 110年12月31日 | 109年12月31日 |
|---|---|---|
| 國內無擔保可轉換公司債 | $ 499,900 | $ 500,000 |
| 減：應付公司債折價 | ( 27,855) | ( 36,934) |
| 列為1年內到期部分 | ( 472,045) | - |
| 應付公司債合計 | $ - | $ 463,066 |

本公司於108年12月13日發行票面利率為0%之國內第二次無擔保轉換公司債，並於同日在櫃檯買賣中心掛牌買賣，本金金額共計502,500仟元，每張票面金額100仟元，依票面金額之100.50%發行，發行期間為5年，轉換期間為109年3月14日至113年12月13日止。發行時之轉換價格為每股39元，因發放股利，依據發行及轉換辦法規定調整，自110年8月20日起轉換價格調整為35.4元。

本轉換公司債自發行滿3個月後翌日起至發行期間屆滿前40日止，若本公司普通股股票在集中交易市場之收盤價格連續30個營業日超過當時轉換價格達30%（含）時或本轉換債流通在外餘額低於原發行總額之10%時，本公司得按債券面額以現金收回其全部債券。

本轉換公司債發行滿3年及4年，債券持有人得要求本公司以債券面額加計利息補償金將其所持有之本轉換債以現金贖回。

此可轉換公司債包括負債及權益組成部分，權益組成部分於權益項下以「資本公積－認股權」表達。負債組成部分原始認列之有效利率為1.9452%。

| | |
|---|---|
| 發行價款（減除交易成本5,406仟元） | $ 497,094 |
| 權益組成部分 | ( 31,774) |
| 遞延所得稅資產 | 1,081 |
| 金融負債 | ( 12,739) |
| 發行日負債組成部分 | $ 453,662 |

| | |
|---|---|
| 109年1月1日負債組成部分 | $ 454,121 |
| 以有效利率1.9452%計算之利息（附註二一） | 8,945 |
| 109年12月31日負債組成部分 | 463,066 |
| 以有效利率1.9452%計算之利息（附註二一） | 9,073 |
| 應付公司債轉換為普通股 | ( 94) |
| 110年12月31日負債組成部分 | $ 472,045 |

本公司為償還銀行借款並充實營運資金，於 110 年 11 月 10 日經董事會決議，擬募集與發行國內第三次無擔保轉換公司債 500,000 仟元，本案業經金融監督管理委員會 111 年 1 月 5 日金管證發字第 1100377292 號函申報生效。

十七、其他應付款

| | 110年12月31日 | 109年12月31日 |
|---|---|---|
| 應付薪資及獎金 | $ 16,963 | $ 44,783 |
| 應付員工及董事酬勞 | 3,342 | 4,568 |
| 其　　他 | 41,948 | 43,875 |
| | $ 62,253 | $ 93,226 |

十八、退職後福利計畫

(一) 確定提撥計畫

合併公司中之國內公司所適用「勞工退休金條例」之退休金制度，係屬政府管理之確定提撥退休計畫，依員工每月薪資 6%提撥退休金至勞工保險局之個人專戶。

合併公司中之國外各子公司已依當地規定按每月薪資總額之一定比率交付社會或養老保險金給當地政府機構，各該子公司之員工可於退休後向該等政府機構領取退休金。

(二) 確定福利計畫

合併公司中之恩德公司及總格公司依我國「勞動基準法」辦理之退休金制度係屬政府管理之確定福利計畫。109 年度依精算決定之退休金成本率認列退休金金額為 488 仟元。

十九、權　　益

(一) 普通股股本

| | 110年12月31日 | 109年12月31日 |
|---|---|---|
| 額定股數（仟股） | 120,000 | 120,000 |
| 額定股本 | $ 1,200,000 | $ 1,200,000 |
| 已發行且已收足股款之股數（仟股） | 83,452 | 83,452 |
| 已發行股本 | $ 834,516 | $ 834,516 |

截至 110 年 12 月 31 日，尚有因可轉換公司債尚未完成變更登記 3 仟股，帳列待登記股本。

額定股本中供發行員工認股權憑證所保留之股本為 500 仟股。

(二) 資本公積

| | 110年12月31日 | 109年12月31日 |
|---|---|---|
| 得用以彌補虧損、發放現金或撥充股本（註） | | |
| 股票發行溢價 | $ 278,196 | $ 319,234 |
| 已失效認股權 | 917 | 917 |
| 不得作為任何用途 | | |
| 可轉換公司債認股權 | 31,768 | 31,774 |
| | $ 310,881 | $ 351,925 |

註：此類資本公積得用以彌補虧損，亦得於公司無虧損時，用以發放現金股利或撥充股本，惟撥充股本時每年以實收股本之一定比率為限。

(三) 保留盈餘及股利政策

依本公司章程之盈餘分派政策規定，本公司將考量公司所處環境及成長階段，因應未來資金需求及長期財務規劃，並滿足股東對現金流入之需求，於年度決算如有盈餘時，應先提繳稅捐，彌補往年虧損，並提 10%為法定盈餘公積，但法定盈餘公積已達資本總額時，不在此限，並得依業務需要或規定另提特別盈餘公積。

股東股利係考量當年度稅後盈餘及前期累積未分配盈餘，其所分配盈餘金額以不低於當年度稅後盈餘 10%為原則，其中現金股利不得低於股利總額之 10%,但現金股利每股若低於 0.1 元得改以股票股利發放，惟得視公司未來盈餘及資金狀況，調整其發放比例。公司無盈餘時，不分派股息及紅利。員工及董事酬勞分派政策，請參閱附註二一(六)員工及董事酬勞。

法定盈餘公積應提撥至其餘額達公司實收股本總額時為止。法定盈餘公積得用以彌補虧損。公司無虧損時，法定盈餘公積超過實收股本總額 25%之部分除得撥充股本外，尚得以現金分配。

本公司109年5月28日股東常會決議通過108年度盈餘分配案如下：

| | 盈餘分配案 | 每股股利（元） |
|---|---|---|
| 法定盈餘公積 | $ 32,661 | |
| 提列特別盈餘公積 | 46,927 | |
| 現金股利 | 164,453 | $ 2 |

本公司110年7月2日股東常會決議以法定盈餘公積彌補虧損27,619仟元，並以資本公積41,113仟元發放每股0.5元之現金。

(四) 庫藏股票

單位：仟股

| 收回原因 | 轉讓股份予員工 |
|---|---|
| 109年1月1日股數 | 1,225 |
| 本年度轉讓 | - |
| 109年12月31日股數 | 1,225 |
| 本年度轉讓 | - |
| 110年12月31日股數 | 1,225 |

本公司持有之庫藏股票，依證券交易法規定不得質押，亦不得享有股利之分派及表決權等權利。

二十、收入

| | 110年度 | 109年度 |
|---|---|---|
| 銷貨收入 | $ 2,097,927 | $ 3,357,811 |
| 勞務收入 | - | 19,440 |
| 其他 | 21 | 627 |
| | $ 2,097,948 | $ 3,377,878 |

(一) 客戶合約收入之說明

1. 商品銷貨收入

商品銷貨收入來自博奕及工業電腦、航太及國防工業零組件以及精密機械設備及板材之銷售。合併公司銷售之產品依合約係於產品起運時或驗收後時認列收入，合併公司並於該時點認列應收帳款。

去料加工時，加工產品所有權之控制並未移轉，是以去料時不認列收入。

2. 勞務之提供

勞務收入來自維修及安裝設備服務。

合併公司提供之維修及安裝設備服務，相關收入係於勞務提供完成時認列。

(二) 合約餘額

| | 110年12月31日 | 109年12月31日 | 109年1月1日 |
|---|---|---|---|
| 應收票據 | $ - | $ - | $ 124,922 |
| 應收帳款（附註八） | $ 361,371 | $ 346,173 | $ 1,568,640 |
| 合約負債 | $ - | $ - | $ 193,708 |

(三) 客戶合約收入之細分，請參閱附註三一。

二一、本年度淨利（損）

本年度淨利（損）係包含以下項目：

(一) 其他收入

| | 110年度 | 109年度 |
|---|---|---|
| 政府補助收入（註） | $ 141,321 | $ 15,287 |
| 租金收入 | 1,983 | 1,122 |
| 廉價購買利益（附註十一） | - | 211,268 |
| 其　　他 | 2,274 | 23,015 |
| | $ 145,578 | $ 250,692 |

註：係依據「經濟部辦理製造業及其技術服務業受嚴重特殊傳染性肺炎影響之艱困事業薪資及營運資金補貼」辦法，取得之政府補助收入。另請參閱附註十五。

(二) 其他利益及損失

| | 110年度 | 109年度 |
|---|---|---|
| 淨外幣兌換損失 | ($ 7,282) | ($ 60,445) |
| 透過損益按公允價值衡量金融商品利益（損失） | 6,099 | ( 1,350) |
| 處分子公司損失（附註二四） | - | ( 189,882) |
| 處分設備利益 | - | 393 |
| 其　　他 | ( 170) | 5,097 |
| | ($ 1,353) | ($ 246,187) |

(三) 財務成本

| | 110年度 | 109年度 |
|---|---|---|
| 銀行借款利息 | $ 11,164 | $ 25,420 |
| 可轉換公司債利息 | 9,073 | 8,945 |
| 租賃負債之利息 | 7,446 | 7,629 |
| | $ 27,683 | $ 41,994 |

(四) 折舊及攤銷

| | 110年度 | 109年度 |
|---|---|---|
| 不動產、廠房及設備 | $ 35,921 | $ 78,214 |
| 使用權資產 | 35,158 | 43,523 |
| 無形資產 | 10,185 | 17,728 |
| | $ 81,264 | $ 139,465 |
| | | |
| 折舊費用依功能別彙總 | | |
| 營業成本 | $ 51,409 | $ 87,619 |
| 營業費用 | 19,670 | 34,118 |
| 合　　計 | $ 71,079 | $ 121,737 |
| | | |
| 攤銷費用依功能別彙總 | | |
| 營業費用 | $ 10,185 | $ 17,728 |

(五) 員工福利費用

| | 110年度 | 109年度 |
|---|---|---|
| 短期員工福利 | | |
| 薪資費用 | $ 409,373 | $ 753,668 |
| 勞健保費用 | 33,091 | 97,256 |
| 其他用人費用 | 44,142 | 42,393 |
| | 486,606 | 893,317 |
| | | |
| 退職後福利（附註十八） | | |
| 確定提撥計畫 | $ 3,381 | $ 12,265 |
| 確定福利計畫 | - | 488 |
| 員工福利合計 | 3,381 | 12,753 |
| | $ 489,987 | $ 906,070 |
| | | |
| 依功能別彙總 | | |
| 營業成本 | $ 290,714 | $ 359,976 |
| 營業費用 | 199,273 | 546,094 |
| | $ 489,987 | $ 906,070 |

(六) 員工及董事酬勞

本公司年度如有獲利，應提撥 1%至 15%為員工酬勞，由董事會決議以股票或現金分派發放，其發放對象包含符合一定條件之從屬公司員工；本公司得以上開獲利額，由董事會決議提撥不高於 5%為董事酬勞。員工及董事酬勞分配案應提股東會報告。但公司尚有累積虧損時，應預先保留彌補數額，再依前項比例提撥員工及董事酬勞。

110 年度員工及董事酬勞於 111 年 3 月 16 日經董事會決議如下：

估列比例

| | 110年度 |
|---|---|
| 員工酬勞 | 2% |
| 董事酬勞 | 1% |

金　　額

| | 110年度 | |
|---|---|---|
| | 現　　金 | 股　　票 |
| 員工酬勞 | $ 2,228 | $ - |
| 董事酬勞 | 1,114 | - |

109 年度因係虧損，故未估列員工及董事酬勞。

年度合併財務報告通過發布日後若金額仍有變動，則依會計估計變動處理，於次一年度調整入帳。

108 年度員工及董事酬勞之實際配發金額與 108 年度財務報告之認列金額並無差異。

有關本公司董事會決議之員工及董事酬勞資訊，請至台灣證券交易所「公開資訊觀測站」查詢。

## 二二、所 得 稅

### (一) 認列於損益之所得稅

所得稅（利益）費用之主要組成項目如下：

| | 110年度 | 109年度 |
|---|---|---|
| 當年度所得稅（利益）費用 | | |
| 本年度產生者 | $ 149 | $ 19,736 |
| 以前年度調整 | ( 8,618) | 6,695 |
| 遞延所得稅 | | |
| 本年度產生者 | 1,751 | ( 11,044) |
| 認列於損益之所得稅（利益）費用 | ($ 6,718) | $ 15,387 |

會計所得與當年度所得稅（利益）費用之調節如下：

| | 110年度 | 109年度 |
|---|---|---|
| 稅前淨利（損） | $ 99,588 | ($ 165,489) |
| 按法定稅率計算之所得稅費用（利益） | $ 19,918 | ($ 33,098) |
| 合併個體適用不同稅率之影響數 | 1,512 | 6,318 |
| 稅上不可減除之費損 | 1,817 | 7,807 |
| 免稅所得 | ( 3,761) | ( 3,071) |
| 未認列之暫時性差異 | ( 13,976) | 20,323 |
| 未認列之虧損扣抵 | ( 3,610) | 10,413 |
| 以前年度之當期所得稅費用於本年度之調整 | ( 8,618) | 6,695 |
| 認列於損益之所得稅（利益）費用 | ($ 6,718) | $ 15,387 |

### (二) 遞延所得稅資產與負債

遞延所得稅資產及負債之變動如下：

110 年度

| | 年初餘額 | 認列於損益 | 處分子公司 | 年底餘額 |
|---|---|---|---|---|
| 遞延所得稅資產 | | | | |
| 未實現兌換損失 | $ 1,692 | ($ 1,468) | $ - | $ 224 |
| 可轉換公司債發行成本 | 721 | ( 360) | - | 361 |
| 備抵存貨跌價損失 | 546 | 77 | - | 623 |
| 其 他 | 223 | - | - | 223 |
| | $ 3,182 | ($ 1,751) | $ - | $ 1,431 |
| 遞延所得稅負債 | | | | |
| 其 他 | $ 20 | $ - | $ - | $ 20 |

109 年度

| | 年初餘額 | 認列於損益 | 處分子公司 | 年底餘額 |
|---|---|---|---|---|
| 遞延所得稅資產 | | | | |
| 未實現兌換損失 | $ 1,914 | ($ 222) | $ - | $ 1,692 |
| 可轉換公司債發行成本 | 1,081 | ( 360) | - | 721 |
| 備抵存貨跌價損失 | 27,238 | ( 739) | ( 25,953) | 546 |
| 採用權益法之子公司損失份額 | 16,679 | 2,188 | ( 18,867) | - |
| 確定福利退休計畫 | 11,282 | 1,865 | ( 13,147) | - |
| 聯屬公司未實現利益 | 10,178 | 1,312 | ( 11,490) | - |
| 其他 | 50,505 | 7,000 | ( 57,282) | 223 |
| | $ 118,877 | $ 11,044 | ($ 126,739) | $ 3,182 |
| 遞延所得稅負債 | | | | |
| 其他 | $ 20 | $ - | $ - | $ 20 |

(三) 未使用之虧損扣抵資訊

截至 110 年 12 月 31 日止，本公司之虧損扣抵相關資訊如下：

| 尚未扣抵餘額 | 最後扣抵年度 |
|---|---|
| $ 35,856 | 119 年 |

(四) 所得稅核定情形

本公司及子公司之營利事業所得稅申報案件業經稅捐稽徵機關核定年度如下：

| 公司名稱 | 截至年度 |
|---|---|
| 本公司 | 108年度 |
| 世德公司 | 108年度 |

二三、每股盈餘（虧損）

單位：每股元

| | 110年度 | 109年度 |
|---|---|---|
| 基本每股盈餘（虧損） | $ 1.29 | ($ 1.78) |
| 稀釋每股盈餘（虧損） | $ 1.13 | ($ 1.78) |

用以計算每股盈餘（虧損）之淨利（損）及普通股加權平均股數如下：

本年度淨利（損）

| | 110年度 | 109年度 |
|---|---|---|
| 用以計算基本每股盈餘（虧損）之淨利（損） | $ 106,306 | ($ 146,141) |
| 具稀釋作用潛在普通股之影響： | | |
| 轉換公司債 | 2,974 | |
| 用以計算稀釋每股盈餘之淨利 | $ 109,280 | |

股　　數

單位：仟股

| | 110 年度 | 109 年度 |
|---|---|---|
| 用以計算基本每股盈餘（虧損）之普通股加權平均股數 | 82,227 | 82,227 |
| 具稀釋作用潛在普通股之影響： | | |
| 轉換公司債 | 14,124 | |
| 員工酬勞 | 69 | |
| 用以計算稀釋每股盈餘之普通股加權平均股數 | 96,420 | |

若本公司得選擇以股票或現金發放員工酬勞，則計算稀釋每股盈餘時，假設員工酬勞將採發放股票方式，並於該潛在普通股具有稀釋作用時計入加權平均流通在外股數，以計算稀釋每股盈餘。於次年度決議員工酬勞發放股數前計算稀釋每股盈餘時，亦繼續考量該等潛在普通股之稀釋作用。

二四、處分子公司

合併公司於 109 年 5 月 27 日因未取得恩德公司過半董事席次，判斷已未具主導恩德公司攸關活動之實質能力，因是自該日起終止將恩德公司及其子公司編入合併財務報表，並將恩德公司及總格公司轉列採用權益法之投資（關聯企業）。

(一) 對喪失控制之資產及負債之分析

| | 恩德公司及其子公司 |
|---|---|
| 流動資產 | |
| 現金及約當現金 | $ 858,819 |
| 應收票據 | 180,509 |
| 應收帳款 | 865,297 |
| 存　　貨 | 1,417,541 |
| 預付款項 | 144,253 |
| 其　　他 | 208,753 |
| 非流動資產 | |
| 不動產、廠房及設備 | 1,598,303 |
| 無形資產 | 57,083 |
| 遞延所得稅資產 | 126,739 |
| 其　　他 | 208,899 |
| 流動負債 | |
| 短期借款 | ( 1,477,158) |
| 應付帳款 | ( 412,143) |
| 合約負債 | ( 272,379) |
| 一年內到期長期負債 | ( 240,528) |
| 其　　他 | ( 259,095) |
| 非流動負債 | |
| 長期借款 | ( 230,487) |
| 其　　他 | ( 86,945) |
| 處分之淨資產 | $ 2,687,461 |

(二) 處分子公司之損失

| | 恩德公司及其子公司 |
|---|---|
| 收取之對價 | $ - |
| 處分之淨資產 | ( 2,687,461) |
| 非控制權益 | 2,180,499 |
| 孫公司因喪失對子公司之控制重分類至採用權益法之投資 | 7,986 |
| 子公司之淨資產因喪失對子公司之控制自其他權益重分類至損益之差額 | ( 14,132) |
| 剩餘權益之公允價值 | 323,226 |
| 處分損失 | ($ 189,882) |

(三) 處分子公司之淨現金流出

| | 恩德公司及其子公司 |
|---|---|
| 以現金及約當現金收取之對價 | $ - |
| 減：處分之現金及約當現金餘額 | 858,819 |
| | ($ 858,819) |

二五、資訊風險管理

合併公司進行資本管理以確保集團內各企業能夠於繼續經營之前提下，藉由將債務及權益餘額最適化，以使股東報酬極大化。

合併公司資本結構係由淨債務（即借款減除現金）及權益（即股本、資本公積、保留盈餘及其他權益項目）組成。

合併公司不須遵守其他外部資本規定。

合併公司主要管理階層每年均進行重新檢視合併公司資本結構，其檢視內容包括考量資金之成本與相關風險。合併公司依據主要管理階層之建議，將藉由支付股利、買回股份及新增或償還借款等方式平衡其整體資本結構。

二六、金融工具

(一) 公允價值之資訊－非按公允價值衡量之金融工具

除下表所列外，合併公司管理階層認為非按公允價值衡量之金融資產及金融負債之帳面金額趨近其公允價值或其公允價值無法可靠衡量：

| | 110年12月31日 | | 109年12月31日 | |
|---|---|---|---|---|
| | 帳面金額 | 公允價值 | 帳面金額 | 公允價值 |
| 金融負債 | | | | |
| 可轉換公司債 | $ 472,045 | $ 512,597 | $ 463,066 | $ 479,950 |

可轉換公司債之公允價值以第 2 等級輸入值衡量。該評價係以櫃檯買賣中心於報導日之加權平均百元價計算公允價值。

(二) 公允價值資訊－以重複性基礎按公允價值衡量之金融工具

1. 公允價值層級

110 年 12 月 31 日

| | 第 1 等 級 | 第 2 等 級 | 第 3 等 級 | 合 計 |
|---|---|---|---|---|
| 透過損益按公允價值衡量之金融負債 | | | | |
| 衍生工具 | $ - | $ 7,948 | $ - | $ 7,948 |

109 年 12 月 31 日

| | 第 1 等 級 | 第 2 等 級 | 第 3 等 級 | 合 計 |
|---|---|---|---|---|
| 透過損益按公允價值衡量之金融負債 | | | | |
| 衍生工具 | $ - | $ 14,050 | $ - | $ 14,050 |

110 及 109 年度無第 1 等級與第 2 等級公允價值衡量間移轉之情形。

2. 第 2 等級公允價值衡量之評價技術及輸入值

| 金 融 工 具 類 別 | 評 價 技 術 及 輸 入 值 |
|---|---|
| 衍生工具－可轉換公司債贖賣回權 | 二元樹可轉債評價模型：按期末之可觀察股票價格、無風險利率及風險折現率等資料所評估可轉換公司債之金融資產或負債之公平價值。 |

3. 金融工具以第 3 等級公允價值衡量之調節

透過其他綜合損益按公允價值衡量之權益工具投資

| | 109年度 |
|---|---|
| 年初餘額 | $ 34,247 |
| 認列於其他綜合損益（透過其他綜合損益按公允價值衡量之金融資產未實現評價損益） | - |
| 處分子公司 | ( 34,247) |
| 年底餘額 | $ - |

(三) 金融工具之種類

| | 110年12月31日 | 109年12月31日 |
|---|---|---|
| 金融資產 | | |
| 按攤銷後成本衡量之金融資產（註1） | $ 677,568 | $ 850,220 |
| 金融負債 | | |
| 透過損益按公允價值衡量之金融負債 | 7,948 | 14,050 |
| 以攤銷後成本衡量（註2） | 1,514,515 | 1,608,534 |

註1：餘額係包含現金、應收帳款及其他應收款等按攤銷後成本衡量之金融資產。

註2：餘額係包含短期借款、應付帳款、其他應付款、一年內到期之長期負債、應付公司債及長期借款等按攤銷後成本衡量之金融負債。

(四) 財務風險管理目的與政策

合併公司主要金融工具包括應收帳款、應付帳款、應付公司債、借款及租賃負債。合併公司之財務管理部門係為各業務單位提供服務，統籌協調進入國內與國際金融市場操作，藉由依照風險程度與廣度分析暴險之內部風險報告監督及管理合併公司營運有關之財務風險。該等風險包括市場風險（包含匯率風險及利率風險）、信用風險及流動性風險。

1. 市場風險

合併公司之營運活動使合併公司承擔之主要財務風險為外幣匯率變動風險及利率風險。

(1) 匯率風險

合併公司從事外幣計價之銷貨與進貨交易，因而使合併公司產生匯率變動風險。

合併公司於資產負債表日非功能性貨幣計價之貨幣性資產與貨幣性負債帳面金額（包含合併財務報表中已沖銷之非功能性貨幣計價之貨幣性項目），參閱附註二九(一)。

敏感度分析

合併公司主要受到美金匯率波動之影響。

當新台幣(功能性貨幣)對美金之匯率增加及減少 10%時，合併公司之敏感度分析。10%係為合併公司內部向主要管理階層報告匯率風險時所使用之敏感度比率，亦代表管理階層對外幣匯率之合理可能變動範圍之評估。敏感度分析僅包括流通在外之外幣貨幣性項目，並將其期末之換算以匯率變動 10%予以調整。當新台幣相對於外幣升值 10%時，合併公司 110 年度之稅前淨利將減少 25,302 仟元；109 年度之稅前淨損將增加 27,515 仟元。

(2) 利率風險

因合併公司內之個體同時以固定及浮動利率借入資金，因而產生利率風險。合併公司藉由維持一適當之固定及浮動利率組合來管理利率風險，以確保採用最符合成本效益之策略。

合併公司於資產負債表日受利率風險之金融資產及金融負債帳面金額如下：

| | 110年12月31日 | 109年12月31日 |
|---|---|---|
| 具公允價值利率風險 | | |
| －金融負債 | $ 725,065 | $ 617,620 |
| 具現金流量利率風險 | | |
| －金融資產 | 299,923 | 450,305 |
| －金融負債 | 791,933 | 948,608 |

敏感度分析

下列敏感度分析係依衍生及非衍生工具於資產負債表日之利率暴險而決定。對於浮動利率負債，其分析方式係假設資產負債表日流通在外之負債金額於報導期間皆流通在外。合併公司內部向主要管理階層報告利率時所使用之變動率為利率增加或減少 10 基點（0.1%），此亦代表管理階層對利率之合理可能變動範圍之評估。

若利率增加 10 基點，在所有其他變數維持不變之情況下，合併公司 110 年度之稅前淨利將減少 492 仟元；109 年度之稅前淨損將增加 498 仟元。

2. 信用風險

信用風險係指交易對方拖欠合約義務而造成合併公司財務損失之風險。截至資產負債表日，合併公司可能因交易對方未履行義務造成財務損失之最大信用風險暴險主要係來自於合併資產負債表所認列之金融資產帳面金額。

合併公司採行之政策係僅與信譽卓著之對象進行交易，在授受新客戶之前，合併公司係透過內部徵信及相關銷售管理部門評估該潛在客戶之信用品質並設定該客戶之信用額度，客戶之信用額度及評等每年檢視一次。

金融資產受到合併公司之交易對方或他方未履行合約之潛在影響，合併公司係以資產負債表日公平價值為正數之合約為評估對象。合併公司之交易對象均為信譽良好之金融機構及廠商，因此不預期有重大之信用風險。

合併公司之客戶群廣大且相互無關聯，故信用風險之集中度不高。

3. 流動風險

合併公司係透過管理及維持足夠部位之現金以支應營運並減輕現金流量波動之影響。合併公司管理階層定期監督銀行融資額度使用狀況並確保借款合約條款之遵循。

(1) 非衍生金融負債之流動性及利率風險表

下表詳細說明合併公司已約定還款期間之非衍生金融負債剩餘合約到期分析，其係依據合併公司最早可能被要求還款之日期，並以金融負債未折現現金流量編製，其包括利息及本金之現金流量。

合併公司可被要求立即還款之銀行借款，係列於下表中最早之期間內，不考慮銀行立即執行該權利之機率；其他非衍生金融負債到期分析係依照約定之還款日編製。

110 年 12 月 31 日

| | 要求即付或短於1個月 | 1至3個月 | 3個月至1年 | 1至5年 | 5年以上 |
|---|---|---|---|---|---|
| 非衍生金融負債 | | | | | |
| 無附息負債 | $ - | $ 233,082 | $ - | $ - | $ - |
| 浮動利率工具 | 130,163 | 230,620 | 387,156 | 64,714 | - |
| 租賃負債 | 3,700 | 7,400 | 33,390 | 183,826 | 58,981 |
| 應付公司債 | - | - | 499,900 | - | - |
| | $ 133,863 | $ 471,102 | $ 920,446 | $ 248,540 | $ 58,981 |

109 年 12 月 31 日

| | 要求即付或短於1個月 | 1至3個月 | 3個月至1年 | 1至5年 | 5年以上 |
|---|---|---|---|---|---|
| 非衍生金融負債 | | | | | |
| 無附息負債 | $ - | $ 196,860 | $ - | $ - | $ - |
| 浮動利率工具 | 138,871 | 378,287 | 343,476 | 92,248 | - |
| 租賃負債 | 3,651 | 7,302 | 28,417 | 91,358 | 62,050 |
| 應付公司債 | - | - | - | 500,000 | - |
| | $ 142,522 | $ 582,449 | $ 371,893 | $ 683,606 | $ 62,050 |

上述非衍生金融資產及負債之浮動利率工具金額，將因浮動利率與資產負債表日所估計之利率不同而改變。

(2) 融資額度

| | 110年12月31日 | 109年12月31日 |
|---|---|---|
| 無擔保銀行透支額度 | | |
| －已動用金額 | $ 809,388 | $ 948,608 |
| －未動用金額 | 110,000 | 280,000 |
| | $ 919,388 | $ 1,228,608 |

## 二七、關係人交易

本公司為合併公司之最終控制者。

本公司及子公司（係本公司之關係人）間之交易、帳戶餘額、收益及費損於合併時全數予以銷除，故未揭露於本附註。

主要管理階層薪酬

| | 110年度 | 109年度 |
|---|---|---|
| 短期員工福利 | $ 38,469 | $ 100,382 |
| 退職後福利 | 328 | 1,294 |
| | $ 38,797 | $ 101,676 |

董事及其他主要管理階層之薪酬係由薪酬委員會依照個人績效及市場趨勢決定。

二八、重大或有負債及未認列之合約承諾

除已於其他附註所述者外，合併公司於資產負債表日之重大承諾事項及或有事項如下：

截至 110 年 12 月 31 日止，合併公司為取得銀行授信額度而開立擔保票據金額為 1,200,000 仟元。

二九、其　　他

(一) 具重大影響之外幣資產及負債資訊

以下資訊係按合併公司各個體功能性貨幣以外之外幣彙總表達，所揭露之匯率係指該等外幣換算至功能性貨幣之匯率。具重大影響之外幣金融資產及負債資訊如下：

單位：美金／新台幣仟元

| | 110年12月31日 | | |
|---|---|---|---|
| | 外　　幣 | 匯　　率 | 新　台　幣 |
| 金　融　資　產 | | | |
| 貨幣性項目 | | | |
| 美　　金 | $　9,174 | 27.68 | $　253,936 |
| 金　融　負　債 | | | |
| 貨幣性項目 | | | |
| 美　　金 | 33 | 27.68 | 913 |

| | 109年12月31日 | | |
|---|---|---|---|
| | 外　　幣 | 匯　　率 | 新　台　幣 |
| 金　融　資　產 | | | |
| 貨幣性項目 | | | |
| 美　　金 | $　9,664 | 28.48 | $　275,231 |
| 金　融　負　債 | | | |
| 貨幣性項目 | | | |
| 美　　金 | 3 | 28.48 | 85 |

具重大影響之外幣兌換損益（已實現及未實現）如下：

| | 110年度 | | 109年度 | |
|---|---|---|---|---|
| 功能性貨幣 | 匯　　率 | 淨兌換損失 | 匯　　率 | 淨兌換損失 |
| 新台幣 | （新台幣：新台幣） | ($　7,282) | （新台幣：新台幣） | ($　60,445) |

(二) 合併公司就新型冠狀病毒肺炎疫情造成之影響進行評估，截至本合併財務報告通過發布日止，對於合併公司之運營能力、籌資情形及資產減損評估等，均未受到重大影響。惟疫情影響仍具不確定性，合併公司將持續關注疫情之發展並評估其影響。

三十、附註揭露事項

(一) 重大交易事項：

1. 資金貸與他人：附表一。
2. 為他人背書保證：無。
3. 期末持有有價證券情形（不包含投資子公司、關聯企業及合資控制部分）：無。
4. 累積買進或賣出同一有價證券之金額達新台幣 3 億元或實收資本額 20%以上：無。
5. 取得不動產之金額達新台幣 3 億元或實收資本額 20%以上：無。
6. 處分不動產之金額達新台幣 3 億元或實收資本額 20%以上：無。
7. 與關係人進、銷貨之金額達新台幣 1 億元或實收資本額 20%以上：附表二。
8. 應收關係人款項達新台幣 1 億元或實收資本額 20%以上：無。
9. 從事衍生性商品交易：無。
10. 其他：母子公司間及各子公司間之業務關係及重要交易往來情形及金額：附表三。

(二) 轉投資事業相關資訊：附表四。

(三) 大陸投資資訊：無。

(四) 主要股東資訊：股權比例達 5%以上之股東名稱、持股數額及比例：附表五。

三一、部門資訊

提供給主要營運決策者用以分配資源及評量部門績效之資訊，著重於每一交付或提供之產品或勞務之種類。合併公司之應報導部門為博奕及工業電腦部門、航太及國防工業部門、精密機械及板材部門。

(一) 部門收入與營運結果

合併公司營業單位之收入與營運結果依應報導部門分析如下：

| | 部門收入 | | 部門損益 | |
|---|---|---|---|---|
| | 110年度 | 109年度 | 110年度 | 109年度 |
| 應報導部門 | | | | |
| 博奕及工業電腦 | $ 511,293 | $ 609,895 | ($ 40,730) | ($ 99,687) |
| 航太及國防工業 | 1,800,156 | 1,613,966 | ( 70,931) | ( 51,197) |
| 精密機械及板材（註） | - | 1,322,791 | - | ( 19,155) |
| 其他沖銷及調整 | ( 213,501) | ( 168,774) | 80,482 | 58,428 |
| 應報導部門合計 | $ 2,097,948 | $ 3,377,878 | ( 31,179) | ( 111,611) |
| 營業外收入及支出 | | | 130,767 | ( 53,878) |
| 稅前淨利（損） | | | $ 99,588 | ($ 165,489) |

註：合併公司對恩德公司及其子公司自 109 年 5 月 27 日起，因喪失控制力，故不納入合併報表。

(二) 部門總資產與負債

合併公司於揭露應報導部門總資產及負債暨其他部門資訊之衡量金額時，由於該等資訊並未提供予營運決策者，故不予揭露。

(三) 地區別資訊

合併公司來自外部客戶之收入依營運地點區分與非流動資產按資產所在地區分之資訊列示如下：

| | 來自外部客戶之收入 | | 非流動資產 | |
|---|---|---|---|---|
| | 110年度 | 109年度 | 110年12月31日 | 109年12月31日 |
| 台灣 | $ 183,831 | $ 851,387 | $ 29,656 | $ 44,084 |
| 美國 | 1,914,117 | 1,936,984 | 891,364 | 826,034 |
| 中國 | - | 162,072 | - | - |
| 德國 | - | 392,128 | - | - |
| 其他 | - | 35,307 | - | - |
| | $ 2,097,948 | $ 3,377,878 | $ 921,020 | $ 870,118 |

非流動資產不包括分類為採用權益法之投資及遞延所得稅資產。

(四) 主要客戶資訊

來自單一客戶之收入達合併公司收入總額之 10%以上者如下：

| | 110年度 | 109年度 |
|---|---|---|
| 甲 客 戶 | $ 420,278 | $ 447,861 |
| 乙 客 戶 | 339,095 | 380,831 |
| 丙 客 戶 | 288,473 | （註） |
| | $ 1,047,846 | $ 828,692 |

註：收入金額未達合併公司收入總額之 10%。

事欣科技股份有限公司及子公司

資金貸與他人

民國 110 年度

附表一

單位：新台幣仟元

| 編號 | 貸出資金之公司 | 貸與對象 | 往來項目 | 是否為關係人 | 本期最高餘額 | 期末餘額 | 實際動支金額 | 利率區間 | 資金貸與性質 | 業務往來金額 | 有短期融通資金必要之原因 | 提列備抵損失金額 | 擔保品 名稱 | 擔保品 價值 | 對個別對象資金貸與限額 | 資金貸與總限額 |
|---|---|---|---|---|---|---|---|---|---|---|---|---|---|---|---|---|
| 0 | 本公司 | AP Parpro, Inc. | 其他應收款 | 是 | $ 14,268（註） | $ - | $ - | - | 短期融通資金 | $ - | 營業週轉 | $ - | — | $ - | $ 242,608（本公司最近期財務報表淨值 20%） | $ 606,521（本公司最近期財務報表淨值 50%） |
| | | Parpro (Nevada), Inc. | 其他應收款 | 是 | 71,338（註） | - | - | - | 短期融通資金 | - | 營業週轉 | - | — | - | $ 242,608（本公司最近期財務報表淨值 20%） | $ 606,521（本公司最近期財務報表淨值 50%） |
| 1 | Parpro Holdings Co., Ltd. | AP Parpro, Inc. | 其他應收款 | 是 | 42,803 | 41,520 | 41,520 | 2.5% | 短期融通資金 | - | 營業週轉 | - | — | - | $1,500,006（子公司最近期財務報表淨值 100%） | $1,500,006（子公司最近期財務報表淨值 100%） |
| 2 | Parpro Technologies, Inc. | Parpro (Nevada), Inc. | 其他應收款 | 是 | 51,363 | 49,824 | 49,824 | 2.75% | 短期融通資金 | - | 營業週轉 | - | — | - | $1,003,299（子公司最近期財務報表淨值 100%） | $1,003,299（子公司最近期財務報表淨值 100%） |
| | | AP Parpro, Inc. | 其他應收款 | 是 | 114,185 | 113,488 | 58,128 | 2.5%-2.75% | 短期融通資金 | - | 營業週轉 | - | — | - | $1,003,299（子公司最近期財務報表淨值 100%） | $1,003,299（子公司最近期財務報表淨值 100%） |
| 3 | Parpro (Nevada), Inc. | AP Parpro, Inc. | 其他應收款 | 是 | 28,535 | 27,680 | - | 2.75% | 短期融通資金 | - | 營業週轉 | - | — | - | $ 41,351（子公司最近期財務報表淨值 100%） | $ 41,351（子公司最近期財務報表淨值 100%） |

註：已於 110 年 11 月到期。

事欣科技股份有限公司及子公司

與關係人進、銷貨之金額達新臺幣 1 億元或實收資本額 20%以上

民國 110 年度

附表二

單位：新台幣仟元

| 進（銷）貨之公司 | 交易對象名稱 | 關係 | 交易情形 | | | | 交易條件與一般交易不同之情形及原因 | | 應收（付）票據、帳款 | | 備註 |
|---|---|---|---|---|---|---|---|---|---|---|---|
| | | | 進（銷）貨 | 金額 | 佔總進（銷）貨之比率 | 授信期間 | 單價 | 授信期間 | 餘額 | 佔總應收(付)票據、帳款之比率 | |
| AP Parpro, Inc. | Parpro Nevada, Inc. | 子公司 | 銷貨 | ($ 153,572) | ( 16%) | 月結 30 天 | 議定 | 無 | — | — | — |

事欣科技股份有限公司及子公司

母子公司間業務關係及重要交易往來情形及金額

民國 110 年度

附表三

單位：新台幣仟元

| 編號 | 交易人名稱 | 交易往來對象 | 與交易人之關係（註1） | 交易往來情形 | | | |
|---|---|---|---|---|---|---|---|
| | | | | 科目 | 金額 | 交易條件 | 佔合併總營收或總資產之比率 |
| 0 | 本公司 | AP Parpro, Inc. | 1 | 銷貨收入 | $ 24,899 | 依雙方約定條件 | 1% |
| | | | 1 | 應收帳款 | 24,834 | 依雙方約定條件 | 1% |
| | | | 1 | 加工費 | 12,079 | 依雙方約定條件 | 1% |
| | | | 1 | 其他收入 | 32,178 | 依雙方約定條件 | 2% |
| | | | 1 | 其他應收款 | 32,038 | 依雙方約定條件 | 1% |
| | | Parpro Technologies Inc. | 1 | 其他收入 | 37,882 | 依雙方約定條件 | 2% |
| | | | 1 | 其他應收款 | 29,147 | 依雙方約定條件 | 1% |
| 1 | Parpro Holdings Co., Ltd. | AP Parpro, Inc | 3 | 其他應收款 | 42,302 | 依雙方約定條件 | 1% |
| 2 | AP Parpro, Inc. | Parpro Nevada, Inc. | 3 | 銷貨收入 | 153,572 | 依雙方約定條件 | 7% |
| 3 | Parpro Technologies Inc. | AP Parpro, Inc. | 3 | 其他應收款 | 59,296 | 依雙方約定條件 | 2% |
| | | Parpro Nevada, Inc. | 3 | 其他應收款 | 44,871 | 依雙方約定條件 | 1% |
| 4 | Parpro Nevada, Inc. | AP Parpro, Inc. | 3 | 銷貨收入 | 19,828 | 依雙方約定條件 | 1% |
| | | | 3 | 預付貨款 | 49,876 | 依雙方約定條件 | 2% |

註1：與交易人之關係有以下三種

1.母公司對子公司。

2.子公司對母公司。

3.子公司對子公司。

註2：揭露交易金額新台幣 10,000 仟元以上。

事欣科技股份有限公司及子公司

被投資公司名稱、所在地區....等相關資訊

民國 110 年度

附表四

單位：新台幣／外幣仟元

| 投資公司名稱 | 被投資公司名稱 | 所在地區 | 主要營業項目 | 原始投資金額 | | 期末持有 | | | 被投資公司本期（損）益 | 本期認列之投資（損）益 | 備註 |
|---|---|---|---|---|---|---|---|---|---|---|---|
| | | | | 本期期末 | 上期期末 | 股數 | 持股% | 帳面金額 | | | |
| 本公司 | 世德公司 | 台灣 | 工業電腦及博奕機台等之銷售 | $ 20,000 | $ 20,000 | 7,271,945 | 100 | $ 58,991 | ($ 1,651) | ($ 1,651) | 子公司 |
| | Parpro Holdings Co., Ltd. | 英屬維京群島 | 投資 | USD 36,190 | USD 36,190 | 36,190 | 100 | 1,500,006 | 70,691 | 70,691 | 子公司 |
| | 恩德公司 | 台灣 | 非金屬電腦數控加工中心 | 470,758 | 470,758 | 39,904,488 | 20.86 | 512,334 | 218,222 | 13,887 | 關聯企業 |
| | 總格公司 | 台灣 | 機械之製造及銷售 | 56,507 | 56,507 | 959,880 | 4.73 | 26,937 | 3,855 | 181 | 關聯企業 |
| 世德公司 | 總格公司 | 台灣 | 機械之製造及銷售 | 28,797 | 28,797 | 485,000 | 2.39 | 13,611 | 3,855 | 不適用 | 關聯企業 |
| Parpro Holdings Co., Ltd. | AP Parpro, Inc. | 美國 | 航太產業零件產銷 | USD 12,722 | USD 12,722 | 6,765 | 100 | 367,179 | 9,729 | 不適用 | 孫公司 |
| | Pilot (Las Vegas), Inc. | 美國 | 投資 | USD 735 | USD 735 | 735 | 100 | 8,268 | 1,871 | 不適用 | 孫公司 |
| | Parpro Quality Inc. | 美國 | 投資 | USD 23,955 | USD 23,955 | 23,500,000 | 100 | 1,003,299 | 70,128 | 不適用 | 孫公司 |
| AP Parpro, Inc. | Parpro (Nevada), Inc. | 美國 | 工業電腦及博奕機台等之銷售 | USD 2,941 | USD 2,941 | 510 | 80 | 33,083 | 9,354 | 不適用 | 孫公司 |
| Pilot (Las Vegas), Inc. | Parpro (Nevada), Inc. | 美國 | 工業電腦及博奕機台等之銷售 | USD 735 | USD 735 | 490 | 20 | 8,268 | 9,354 | 不適用 | 孫公司 |
| Parpro Quality Inc. | Parpro Technologies Inc. | 美國 | 網通、航太及國防工業零組件產銷 | USD 23,500 | USD 23,500 | 12,859 | 100 | 1,003,299 | 70,128 | 不適用 | 孫公司 |

事欣科技股份有限公司

主要股東資訊

民國 110 年 12 月 31 日

附表五

| 主要股東名稱 | 股份 | |
|---|---|---|
| | 持有股數 | 持股比例 |
| 運永投資有限公司 | 9,755,865 | 11.69% |
| 廖文嘉 | 8,071,942 | 9.67% |
| 傑世投資有限公司 | 5,830,415 | 6.98% |

註：本表主要股東資訊係由集保公司以當季季底最後一個營業日，計算股東持有公司已完成無實體登錄交付（含庫藏股）之普通股合計達 5%以上資料。本公司合併財務報告所記載股本與實際已完成無實體登錄交付股數，可能因編製計算基礎不同或有差異。

# 附件十一

# 111 年度合併財務報告及會計師查核報告

股票代碼：4916

# 事欣科技股份有限公司及子公司

# 合併財務報告暨會計師查核報告

民國111及110年度

地址：桃園市中壢區健行路169號4樓

電話：(03)4575535

# §目　　錄§


| 項目 | 頁次 | 財務報告附註編號 |
|---|---|---|
| 一、封　　面 | 1 | - |
| 二、目　　錄 | 2 | - |
| 三、關係企業合併財務報告聲明書 | 3 | - |
| 四、會計師查核報告 | 4～7 | - |
| 五、合併資產負債表 | 8 | - |
| 六、合併綜合損益表 | 9～10 | - |
| 七、合併權益變動表 | 11 | - |
| 八、合併現金流量表 | 12～13 | - |
| 九、合併財務報表附註 | | |
| (一) 公司沿革 | 14 | 一 |
| (二) 通過財務報告之日期及程序 | 14 | 二 |
| (三) 新發布及修訂準則及解釋之適用 | 14～15 | 三 |
| (四) 重大會計政策之彙總說明 | 15～25 | 四 |
| (五) 重大會計判斷、估計及假設不確定性之主要來源 | 25 | 五 |
| (六) 重要會計項目之說明 | 26～49 | 六～二六 |
| (七) 關係人交易 | 49～51 | 二七 |
| (八) 質抵押之資產 | - | - |
| (九) 重大或有負債及未認列之合約承諾 | 51 | 二八 |
| (十) 重大之災害損失 | - | - |
| (十一) 重大之期後事項 | - | - |
| (十二) 具重大影響之外幣資產及負債資訊 | 51 | 二九 |
| (十三) 附註揭露事項 | | |
| 1. 重大交易事項相關資訊 | 52、54～58 | 三十 |
| 2. 轉投資事業相關資訊 | 52、59 | 三十 |
| 3. 大陸投資資訊 | 52 | 三十 |
| 4. 主要股東資訊 | 52、60 | 三十 |
| (十四) 部門資訊 | 52～53 | 三一 |

# 關係企業合併財務報告聲明書

本公司民國 111 年度（自 111 年 1 月 1 日至 12 月 31 日止）依「關係企業合併營業報告書關係企業合併財務報表及關係報告書編製準則」應納入編製關係企業合併財務報告之公司與依國際財務報導準則第 10 號應納入編製母子公司合併財務報告之公司均相同，且關係企業合併財務報告所應揭露相關資訊於前揭母子公司合併財務報告中均已揭露，爰不再另行編製關係企業合併財務報告。

特此聲明

公司名稱：事欣科技股份有限公司

負責人：廖　文　嘉

中　華　民　國　112　年　3　月　9　日

Deloitte.

勤業眾信

勤業眾信聯合會計師事務所
11073 台北市信義區松仁路100號20樓

Deloitte & Touche
20F, Taipei Nan Shan Plaza
No. 100, Songren Rd.,
Xinyi Dist., Taipei 11073, Taiwan

Tel :+886 (2) 2725-9988
Fax:+886 (2) 4051-6888
www.deloitte.com.tw

# 會計師查核報告

事欣科技股份有限公司　公鑒：

## 查核意見

事欣科技股份有限公司及其子公司（事欣集團）民國 111 年及 110 年 12 月 31 日之合併資產負債表，暨民國 111 年及 110 年 1 月 1 日至 12 月 31 日之合併綜合損益表、合併權益變動表與合併現金流量表，以及合併財務報表附註（包括重大會計政策彙總），業經本會計師查核竣事。

依本會計師之意見，上開合併財務報表在所有重大方面係依照證券發行人財務報告編製準則及經金融監督管理委員會認可並發布生效之國際財務報導準則、國際會計準則、解釋及解釋公告編製，足以允當表達事欣集團民國 111 年及 110 年 12 月 31 日之合併財務狀況，暨民國 111 年及 110 年 1 月 1 日至 12 月 31 日之合併財務績效及合併現金流量。

## 查核意見之基礎

本會計師係依照會計師查核簽證財務報表規則及審計準則執行查核工作。本會計師於該等準則下之責任將於會計師查核合併財務報表之責任段進一步說明。本會計師所隸屬事務所受獨立性規範之人員已依會計師職業道德規範，與事欣集團保持超然獨立，並履行該規範之其他責任。基於本會計師之查核結果及其他會計師之查核報告，本會計師相信已取得足夠及適切之查核證據，以作為表示查核意見之基礎。

## 關鍵查核事項

關鍵查核事項係指依本會計師之專業判斷，對事欣集團民國 111 年度合併財務報表之查核最為重要之事項。該等事項已於查核合併財務報表整體及形成查核意見之過程中予以因應，本會計師並不對該等事項單獨表示意見。

茲對事欣集團民國 111 年度合併財務報表之關鍵查核事項敘明如下：

收入發生之真實性－部分客戶營業收入

事欣集團主要銷售博弈及工業電腦以及航太及國防工業產品，於民國 111 年度來自部分客戶之產品收入金額因與去年同期金額相比，變動係屬顯著，考量收入認列具有較高之先天舞弊風險，以及管理階層可能存有達成預期財務目標之壓力，因是將該等收入發生之真實性，列為關鍵查核事項。

本會計師對於上述事項已執行之主要查核程序如下：

1. 瞭解及測試該等收入之主要內部控制制度，並評估其設計與執行有效性。
2. 取得該等收入明細帳，選取樣本執行細項測試，檢視訂單、出貨單及發票等文件，以確認該等收入發生之真實性。
3. 取得該等收入明細帳，選取樣本測試收款沖帳對象及金額有無存在重大差異，以確認該等收入發生之真實性。

**其他事項**

事欣科技股份有限公司業已編製民國 111 及 110 年度之個體財務報表，並經本會計師出具無保留意見之查核報告在案，備供參考。

**管理階層與治理單位對合併財務報表之責任**

管理階層之責任係依照證券發行人財務報告編製準則及經金融監督管理委員會認可並發布生效之國際財務報導準則、國際會計準則、解釋及解釋公告編製允當表達之合併財務報表，且維持與合併財務報表編製有關之必要內部控制，以確保合併財務報表未存有導因於舞弊或錯誤之重大不實表達。

於編製合併財務報表時，管理階層之責任亦包括評估事欣集團繼續經營之能力、相關事項之揭露，以及繼續經營會計基礎之採用，除非管理階層意圖清算事欣集團或停止營業，或除清算或停業外別無實際可行之其他方案。

事欣集團之治理單位（含審計委員會）負有監督財務報導流程之責任。

**會計師查核合併財務報表之責任**

本會計師查核合併財務報表之目的，係對合併財務報表整體是否存有導因於舞弊或錯誤之重大不實表達取得合理確信，並出具查核報告。合理確信係高度確信，惟依照審計準則執行之查核工作無法保證必能偵出合併財務報表存有之重大不實表達。不實表達可能導因於舞弊或錯誤。如不實表達之個

別金額或彙總數可合理預期將影響合併財務報表使用者所作之經濟決策，則被認為具有重大性。

本會計師依照審計準則查核時，運用專業判斷及專業懷疑。本會計師亦執行下列工作：

1. 辨認並評估合併財務報表導因於舞弊或錯誤之重大不實表達風險；對所評估之風險設計及執行適當之因應對策；並取得足夠及適切之查核證據以作為查核意見之基礎。因舞弊可能涉及共謀、偽造、故意遺漏、不實聲明或踰越內部控制，故未偵出導因於舞弊之重大不實表達之風險高於導因於錯誤者。
2. 對與查核攸關之內部控制取得必要之瞭解，以設計當時情況下適當之查核程序，惟其目的非對事欣集團內部控制之有效性表示意見。
3. 評估管理階層所採用會計政策之適當性，及其所作會計估計與相關揭露之合理性。
4. 依據所取得之查核證據，對管理階層採用繼續經營會計基礎之適當性，以及使事欣集團繼續經營之能力可能產生重大疑慮之事件或情況是否存在重大不確定性，作出結論。本會計師若認為該等事件或情況存在重大不確定性，則須於查核報告中提醒合併財務報表使用者注意合併財務報表之相關揭露，或於該等揭露係屬不適當時修正查核意見。本會計師之結論係以截至查核報告日所取得之查核證據為基礎。惟未來事件或情況可能導致事欣集團不再具有繼續經營之能力。
5. 評估合併財務報表（包括相關附註）之整體表達、結構及內容，以及合併財務報表是否允當表達相關交易及事件。
6. 對於集團內組成個體之財務資訊取得足夠及適切之查核證據，以對合併財務報表表示意見。本會計師負責集團查核案件之指導、監督及執行，並負責形成集團查核意見。

本會計師與治理單位溝通之事項，包括所規劃之查核範圍及時間，以及重大查核發現（包括於查核過程中所辨認之內部控制顯著缺失）。

本會計師亦向治理單位提供本會計師所隸屬事務所受獨立性規範之人員已遵循會計師職業道德規範中有關獨立性之聲明，並與治理單位溝通所有可能被認為會影響會計師獨立性之關係及其他事項（包括相關防護措施）。

本會計師從與治理單位溝通之事項中，決定對事欣集團民國 111 年度合併財務報表查核之關鍵查核事項。本會計師於查核報告中敘明該等事項，除非法令不允許公開揭露特定事項，或在極罕見情況下，本會計師決定不於查核報告中溝通特定事項，因可合理預期此溝通所產生之負面影響大於所增進之公眾利益。

勤業眾信聯合會計師事務所

會計師　陳　培　德

陳　培　德

會計師　陳　俊　宏

陳俊宏

金融監督管理委員會核准文號
金管證審字第 1080321204 號

金融監督管理委員會核准文號
金管證審字第 0990031652 號

中　華　民　國　112　年　3　月　9　日

事欣科技股份有限公司及子公司

合併資產負債表

民國 111 年及 110 年 12 月 31 日

單位：新台幣仟元

| 代碼 | 資產 | 111年12月31日 金額 | % | 110年12月31日 金額 | % |
|---|---|---|---|---|---|
| | 流動資產 | | | | |
| 1100 | 現金（附註四及六） | $ 143,828 | 4 | $ 314,524 | 11 |
| 1172 | 應收帳款（附註四、九及二七） | 688,004 | 20 | 361,371 | 12 |
| 1200 | 其他應收款（附註四、九及二七） | 49,501 | 2 | 1,673 | - |
| 1220 | 本期所得稅資產 | 2,616 | - | 978 | - |
| 130X | 存貨（附註四及十） | 1,066,199 | 30 | 775,409 | 26 |
| 1410 | 預付款項 | 49,058 | 1 | 72,682 | 2 |
| 11XX | 流動資產總計 | 1,999,206 | 57 | 1,526,637 | 51 |
| | 非流動資產 | | | | |
| 1517 | 透過其他綜合損益按公允價值衡量之金融資產（附註四及八） | 10,160 | - | - | - |
| 1550 | 採用權益法之投資（附註四、五及十二） | 594,576 | 17 | 552,882 | 18 |
| 1600 | 不動產、廠房及設備（附註四及十三） | 154,899 | 5 | 177,594 | 6 |
| 1755 | 使用權資產（附註四及十四） | 217,931 | 6 | 234,802 | 8 |
| 1805 | 商譽（附註四、五及十五） | 462,379 | 13 | 416,758 | 14 |
| 1821 | 無形資產（附註四及十五） | 78,171 | 2 | 80,524 | 3 |
| 1840 | 遞延所得稅資產（附註四及二三） | 1,211 | - | 1,431 | - |
| 1990 | 其他非流動資產 | 12,197 | - | 11,342 | - |
| 15XX | 非流動資產總計 | 1,531,524 | 43 | 1,475,333 | 49 |
| 1XXX | 資產總計 | $ 3,530,730 | 100 | $ 3,001,970 | 100 |
| 代碼 | 負債及權益 | | | | |
| | 流動負債 | | | | |
| 2100 | 短期借款（附註十六） | $ 620,479 | 17 | $ 654,560 | 22 |
| 2120 | 透過損益按公允價值衡量之金融負債（附註四及七） | 11,954 | - | 7,948 | - |
| 2170 | 應付帳款 | 282,266 | 8 | 170,829 | 6 |
| 2219 | 其他應付款（附註十八及二七） | 166,584 | 5 | 62,253 | 2 |
| 2230 | 本期所得稅負債 | 10,979 | - | 12,467 | - |
| 2250 | 負債準備 | 1,113 | - | 1,113 | - |
| 2280 | 租賃負債（附註四及十四） | 37,083 | 1 | 34,571 | 1 |
| 2320 | 一年內到期之長期負債（附註十六及十七） | 130,041 | 4 | 562,575 | 19 |
| 2399 | 其他流動負債（附註二一及二七） | 96,808 | 3 | 17,300 | 1 |
| 21XX | 流動負債總計 | 1,357,307 | 38 | 1,523,616 | 51 |
| | 非流動負債 | | | | |
| 2530 | 應付公司債（附註四及十七） | 463,567 | 13 | - | - |
| 2540 | 長期借款（附註十六） | 47,827 | 2 | 64,298 | 2 |
| 2570 | 遞延所得稅負債（附註四及二三） | 1,995 | - | 20 | - |
| 2580 | 租賃負債（附註四及十四） | 185,855 | 5 | 200,994 | 7 |
| 25XX | 非流動負債總計 | 699,244 | 20 | 265,312 | 9 |
| 2XXX | 負債總計 | 2,056,551 | 58 | 1,788,928 | 60 |
| | 權益（附註四及二十） | | | | |
| | 股本 | | | | |
| 3110 | 普通股股本 | 833,544 | 24 | 834,516 | 28 |
| 3170 | 待登記股本 | - | - | 28 | - |
| 3100 | 股本總計 | 833,544 | 24 | 834,544 | 28 |
| 3200 | 資本公積 | 329,808 | 9 | 310,881 | 10 |
| | 保留盈餘 | | | | |
| 3310 | 法定盈餘公積 | 131,486 | 4 | 120,889 | 4 |
| 3320 | 特別盈餘公積 | 137,381 | 4 | 76,537 | 3 |
| 3350 | 未分配盈餘 | 104,145 | 3 | 105,974 | 3 |
| 3300 | 保留盈餘總計 | 373,012 | 11 | 303,400 | 10 |
| 3400 | 其他權益 | ( 33,051) | ( 1) | ( 204,059) | ( 7) |
| 3500 | 庫藏股票 | ( 29,134) | ( 1) | ( 31,724) | ( 1) |
| 3XXX | 權益總計 | 1,474,179 | 42 | 1,213,042 | 40 |
| | 負債及權益總計 | $ 3,530,730 | 100 | $ 3,001,970 | 100 |

後附之附註係本合併財務報告之一部分。

董事長：廖文嘉　　經理人：廖文嘉　　會計主管：吳秀碧

事欣科技股份有限公司及子公司

合併綜合損益表

民國 111 年及 110 年 1 月 1 日至 12 月 31 日

單位：新台幣仟元，惟每股盈餘為新台幣元

| 代碼 | | 111年度 金額 | 111年度 % | 110年度 金額 | 110年度 % |
|---|---|---|---|---|---|
| 4100 | 營業收入（附註四、二一及二七） | $ 2,776,680 | 100 | $ 2,097,948 | 100 |
| 5110 | 營業成本（附註九、十及二二） | 2,318,545 | 84 | 1,780,226 | 85 |
| 5900 | 營業毛利 | 458,135 | 16 | 317,722 | 15 |
| | 營業費用（附註九及二二） | | | | |
| 6100 | 推銷費用 | 31,433 | 1 | 36,307 | 2 |
| 6200 | 管理費用 | 319,434 | 12 | 282,978 | 13 |
| 6300 | 研究發展費用 | 7,594 | - | 20,374 | 1 |
| 6450 | 預期信用減損損失 | 10,756 | - | 9,242 | - |
| 6000 | 營業費用合計 | 369,217 | 13 | 348,901 | 16 |
| 6900 | 營業淨利（損） | 88,918 | 3 | ( 31,179) | ( 1) |
| | 營業外收入及支出（附註二二及二七） | | | | |
| 7100 | 利息收入 | 428 | - | 66 | - |
| 7010 | 其他收入 | 23,003 | 1 | 145,578 | 7 |
| 7020 | 其他利益及損失 | 18,981 | 1 | ( 1,353) | - |
| 7050 | 財務成本 | ( 54,009) | ( 2) | ( 27,683) | ( 1) |
| 7060 | 採用權益法之關聯企業損益份額 | 30,420 | 1 | 14,159 | - |
| 7000 | 營業外收入及支出合計 | 18,823 | 1 | 130,767 | 6 |
| 7900 | 稅前淨利 | 107,741 | 4 | 99,588 | 5 |
| 7950 | 所得稅（費用）利益（附註四及二三） | ( 8,228) | - | 6,718 | - |
| 8200 | 本年度淨利 | 99,513 | 4 | 106,306 | 5 |

（接次頁）

（承前頁）

| 代　碼 | | 111年度 金　額 | 111年度 % | 110年度 金　額 | 110年度 % |
|---|---|---|---|---|---|
| | 其他綜合損益 | | | | |
| 8310 | 不重分類至損益之項目： | | | | |
| 8316 | 透過其他綜合損益按公允價值衡量之權益工具投資未實現評價損益 | ($ 7,300) | - | $ - | - |
| 8330 | 採用權益法之關聯企業其他綜合損益份額 | 9,144 | - | ( 10,856) | ( 1) |
| 8360 | 後續可能重分類至損益之項目： | | | | |
| 8361 | 國外營運機構財務報表換算之兌換差額 | 172,155 | 6 | ( 50,320) | ( 2) |
| 8300 | 本年度稅後其他綜合損益 | 173,999 | 6 | ( 61,176) | ( 3) |
| 8500 | 本年度綜合損益總額 | $ 273,512 | 10 | $ 45,130 | 2 |
| | 每股盈餘（附註二四） | | | | |
| 9750 | 基　本 | $ 1.21 | | $ 1.29 | |
| 9850 | 稀　釋 | $ 1.07 | | $ 1.13 | |

後附之附註係本合併財務報告之一部分。

董事長：廖文嘉　　經理人：廖文嘉　　會計主管：吳秀碧

事欣科技股份有限公司及子公司

合併權益變動表

民國 111 年及 110 年 1 月 1 日至 12 月 31 日

單位：新台幣仟元

| 代碼 | | 股本：普通股股本 | 股本：待登記股本 | 資本公積 | 保留盈餘：法定盈餘公積 | 保留盈餘：特別盈餘公積 | 保留盈餘：未分配盈餘（待彌補虧損） | 其他權益項目：國外營運機構財務報表換算之兌換差額 | 其他權益項目：透過其他綜合損益按公允價值衡量之金融資產未實現損益 | 庫藏股票 | 權益總計 |
|---|---|---|---|---|---|---|---|---|---|---|---|
| A1 | 110 年 1 月 1 日餘額 | $ 834,516 | $ - | $ 351,925 | $ 148,508 | $ 76,537 | ($ 27,619) | ($ 143,644) | $ 429 | ($ 31,724) | $ 1,208,928 |
| B13 | 法定盈餘公積彌補虧損 | - | - | - | ( 27,619) | - | 27,619 | - | - | - | - |
| C15 | 資本公積配發現金 | - | - | ( 41,113) | - | - | - | - | - | - | ( 41,113) |
| D1 | 110 年度淨利 | - | - | - | - | - | 106,306 | - | - | - | 106,306 |
| D3 | 110 年度稅後其他綜合損益 | - | - | - | - | - | ( 332) | ( 50,320) | ( 10,524) | - | ( 61,176) |
| D5 | 110 年度綜合損益總額 | - | - | - | - | - | 105,974 | ( 50,320) | ( 10,524) | - | 45,130 |
| I1 | 可轉換公司債轉換 | - | 28 | 69 | - | - | - | - | - | - | 97 |
| Z1 | 110 年 12 月 31 日餘額 | 834,516 | 28 | 310,881 | 120,889 | 76,537 | 105,974 | ( 193,964) | ( 10,095) | ( 31,724) | 1,213,042 |
| | 110 年度盈餘分配 | | | | | | | | | | |
| B1 | 提列法定盈餘公積 | - | - | - | 10,597 | - | ( 10,597) | - | - | - | - |
| B3 | 提列特別盈餘公積 | - | - | - | - | 60,844 | ( 60,844) | - | - | - | - |
| B5 | 普通股現金股利 | - | - | - | - | - | ( 32,892) | - | - | - | ( 32,892) |
| | 盈餘分配合計 | - | - | - | 10,597 | 60,844 | ( 104,333) | - | - | - | ( 32,892) |
| D1 | 111 年度淨利 | - | - | - | - | - | 99,513 | - | - | - | 99,513 |
| D3 | 111 年度稅後其他綜合損益 | - | - | - | - | - | 2,991 | 172,155 | ( 1,147) | - | 173,999 |
| D5 | 111 年度綜合損益總額 | - | - | - | - | - | 102,504 | 172,155 | ( 1,147) | - | 273,512 |
| C5 | 本公司發行可轉換公司債認列權益組成項目 | - | - | 28,740 | - | - | - | - | - | - | 28,740 |
| C15 | 資本公積配發現金 | - | - | ( 8,223) | - | - | - | - | - | - | ( 8,223) |
| I1 | 可轉換公司債轉換 | 28 | ( 28) | - | - | - | - | - | - | - | - |
| L3 | 庫藏股註銷 | ( 1,000) | - | ( 1,590) | - | - | - | - | - | 2,590 | - |
| Z1 | 111 年 12 月 31 日餘額 | $ 833,544 | $ - | $ 329,808 | $ 131,486 | $ 137,381 | $ 104,145 | ($ 21,809) | ($ 11,242) | ($ 29,134) | $ 1,474,179 |

後附之附註係本合併財務報告之一部分。

董事長：廖文嘉　　經理人：廖文嘉　　會計主管：吳秀碧

事欣科技股份有限公司及子公司

合併現金流量表

民國 111 年及 110 年 1 月 1 日至 12 月 31 日

單位：新台幣仟元

| 代　碼 | | 111年度 | 110年度 |
|---|---|---|---|
| | 營業活動之淨現金流量 | | |
| A10000 | 稅前淨利 | $ 107,741 | $ 99,588 |
| A20010 | 收益費損項目 | | |
| A20100 | 折舊費用 | 81,919 | 71,079 |
| A20200 | 攤銷費用 | 10,838 | 10,185 |
| A20300 | 預期信用減損損失 | 10,756 | 9,242 |
| A20400 | 透過損益按公允價值衡量之金融商品淨損失（利益） | 4,003 | ( 6,099) |
| A20900 | 財務成本 | 54,009 | 27,683 |
| A21200 | 利息收入 | ( 428) | ( 66) |
| A22300 | 採用權益法之關聯企業損益份額 | ( 30,420) | ( 14,159) |
| A22500 | 處分不動產、廠房及設備利益 | ( 108) | - |
| A23700 | 存貨跌價及呆滯損失 | 34,362 | 17,884 |
| A24100 | 未實現外幣兌換（利益）損失 | ( 3,261) | 1,005 |
| A24200 | 償還可轉換公司債損失 | 6,175 | - |
| A29900 | 政府補助收入 | ( 18,113) | ( 141,321) |
| A30000 | 營業資產及負債之淨變動數 | | |
| A31150 | 應收帳款 | ( 285,266) | ( 34,001) |
| A31180 | 其他應收款 | ( 46,342) | 2,197 |
| A31200 | 存　　貨 | ( 236,871) | ( 131,988) |
| A31230 | 預付款項 | 6,323 | ( 3,520) |
| A32150 | 應付帳款 | 88,357 | 55,041 |
| A32180 | 其他應付款 | 28,772 | ( 26,121) |
| A32230 | 其他流動負債 | 78,119 | ( 1,497) |
| A33000 | 營運產生之現金流出 | ( 109,435) | ( 64,868) |
| A33100 | 收取之利息 | 428 | 66 |
| A33300 | 支付之利息 | ( 38,243) | ( 18,740) |
| A33500 | （支付）退還之所得稅 | ( 8,487) | 9,738 |
| AAAA | 營業活動之淨現金流出 | ( 155,737) | ( 73,804) |

（接次頁）

（承前頁）

| 代　碼 | | 111年度 | 110年度 |
|---|---|---|---|
| | 投資活動之淨現金流量 | | |
| B00100 | 取得透過其他綜合損益按公允價值衡量之金融資產 | ($ 17,460) | $ - |
| B02700 | 購置不動產、廠房及設備 | ( 2,302) | ( 37,817) |
| B02800 | 處分不動產、廠房及設備價款 | 108 | - |
| B03700 | 存出保證金增加 | ( 206) | - |
| B03800 | 存出保證金減少 | - | 636 |
| B06800 | 其他非流動資產減少 | 349 | 1,396 |
| B07600 | 收取關聯企業股利 | 3,990 | 4,713 |
| BBBB | 投資活動之淨現金流出 | ( 15,521) | ( 31,072) |
| | 籌資活動之淨現金流量 | | |
| C00200 | 短期借款減少 | ( 48,078) | ( 10,896) |
| C01200 | 發行可轉換公司債 | 494,409 | - |
| C01300 | 償還可轉換公司債 | ( 425,500) | - |
| C01600 | 舉借長期借款 | 70,000 | 123,767 |
| C01700 | 償還長期借款 | ( 101,036) | ( 107,197) |
| C03700 | 其他應付款增加 | 65,000 | - |
| C04020 | 租賃本金償還 | ( 36,971) | ( 34,434) |
| C04500 | 支付本公司業主股利 | ( 41,115) | ( 41,113) |
| CCCC | 籌資活動之淨現金流出 | ( 23,291) | ( 69,873) |
| DDDD | 匯率變動對現金之影響 | 23,853 | ( 10,886) |
| EEEE | 現金淨減少 | ( 170,696) | ( 185,635) |
| E00100 | 年初現金餘額 | 314,524 | 500,159 |
| E00200 | 年底現金餘額 | $ 143,828 | $ 314,524 |

後附之附註係本合併財務報告之一部分。

董事長：廖文嘉　　經理人：廖文嘉　　會計主管：吳秀碧

事欣科技股份有限公司及子公司

合併財務報表附註

民國 111 年及 110 年 1 月 1 日至 12 月 31 日

（除另註明外，金額以新台幣仟元為單位）

一、公司沿革

事欣科技股份有限公司（以下稱「本公司」）係於 90 年 12 月 27 日設立，主要係經營安控、通訊用之主機板加工及工業電腦、博奕機台之製造與銷售。

本公司股票於 98 年 12 月經金融監督管理委員會證券期貨局（證期局）核准補辦公開發行並在財團法人中華民國證券櫃檯買賣中心之興櫃股票櫃檯買賣，並於 102 年 11 月 21 日掛牌上市。

本合併財務報告係以本公司之功能性貨幣新台幣表達。

二、通過財務報告之日期及程序

本合併財務報告於 112 年 3 月 9 日經董事會通過。

三、新發布及修訂準則及解釋之適用

(一) 首次適用金融監督管理委員會（以下稱「金管會」）認可並發布生效之國際財務報導準則（IFRS）、國際會計準則（IAS）、解釋（IFRIC）及解釋公告（SIC）（以下稱「IFRSs」）

適用經金管會認可並發布生效之 IFRSs 不致造成合併公司會計政策之重大變動。

(二) 112 年適用之金管會認可之 IFRSs

| 新發布／修正／修訂準則及解釋 | IASB 發布之生效日 |
|---|---|
| IAS 1 之修正「會計政策之揭露」 | 2023 年 1 月 1 日（註 1） |
| IAS 8 之修正「會計估計值之定義」 | 2023 年 1 月 1 日（註 2） |
| IAS 12 之修正「與單一交易所產生之資產及負債有關之遞延所得稅」 | 2023 年 1 月 1 日（註 3） |

註 1：於 2023 年 1 月 1 日以後開始之年度報導期間適用此項修正。

註 2：於 2023 年 1 月 1 日以後開始之年度報導期間所發生之會計估計值變動及會計政策變動適用此項修正。

註 3： 除於 2022 年 1 月 1 日就租賃及除役義務之暫時性差異認列遞延所得稅外，該修正係適用於 2022 年 1 月 1 日以後所發生之交易。

截至本合併財務報告通過發布日止，合併公司評估上述準則、解釋之修正將不致對財務狀況與財務績效造成重大影響。

(三) 國際會計準則理事會（IASB）已發布但尚未經金管會認可並發布生效之 IFRSs

| 新發布／修正／修訂準則及解釋 | IASB 發布之生效日(註1) |
|---|---|
| IFRS 10 及 IAS 28 之修正「投資者與其關聯企業或合資間之資產出售或投入」 | 未　　定 |
| IFRS 16 之修正「售後租回中之租賃負債」 | 2024 年 1 月 1 日（註 2） |
| IFRS 17「保險合約」 | 2023 年 1 月 1 日 |
| IFRS 17 之修正 | 2023 年 1 月 1 日 |
| IFRS 17 之修正「初次適用 IFRS 17 及 IFRS 9－比較資訊」 | 2023 年 1 月 1 日 |
| IAS 1 之修正「負債分類為流動或非流動」 | 2024 年 1 月 1 日 |
| IAS 1 之修正「具合約條款之非流動負債」 | 2024 年 1 月 1 日 |

註 1： 除另註明外，上述新發布／修正／修訂準則或解釋係於各該日期以後開始之年度報導期間生效。

註 2： 賣方兼承租人應對初次適用 IFRS 16 日後簽訂之售後租回交易追溯適用 IFRS 16 之修正。

截至本合併財務報告通過發布日止，合併公司仍持續評估上述準則、解釋之修正對財務狀況與財務績效之影響，相關影響待評估完成時予以揭露。

四、重大會計政策之彙總說明

(一) 遵循聲明

本合併財務報告係依照證券發行人財務報告編製準則及經金管會認可並發布生效之 IFRSs 編製。

(二) 編製基礎

除按公允價值衡量之金融工具外，本合併財務報告係依歷史成本基礎編製。

公允價值衡量依照相關輸入值之可觀察程度及重要性分為第 1 等級至第 3 等級：

1. 第 1 等級輸入值：係指於衡量日可取得之相同資產或負債於活絡市場之報價（未經調整）。
2. 第 2 等級輸入值：係指除第 1 等級之報價外，資產或負債直接（亦即價格）或間接（亦即由價格推導而得）之可觀察輸入值。
3. 第 3 等級輸入值：係指資產或負債之不可觀察之輸入值。

(三) 資產與負債區分流動與非流動之標準

流動資產包括：

1. 主要為交易目的而持有之資產；
2. 預期於資產負債表日後 12 個月內實現之資產；及
3. 現金。

流動負債包括：

1. 主要為交易目的而持有之負債；
2. 於資產負債表日後 12 個月內到期清償之負債，以及
3. 不能無條件將清償期限遞延至資產負債表日後至少 12 個月之負債。

非屬上述流動資產或流動負債者，係分類為非流動資產或非流動負債。

(四) 合併基礎

本合併財務報告係包含本公司及由本公司所控制個體（子公司）之財務報告。子公司之財務報告已予調整，以使其會計政策與合併公司之會計政策一致。於編製合併財務報告時，各個體間之交易、帳戶餘額、收益及費損已全數予以銷除。

子公司明細、持股比率及營業項目，參閱附註十一及附表六。

(五) 外　　幣

各個體編製財務報告時，以個體功能性貨幣以外之貨幣（外幣）交易者，依交易日匯率換算為功能性貨幣記錄。

外幣貨幣性項目於每一資產負債表日以收盤匯率換算。因交割貨幣性項目或換算貨幣性項目產生之兌換差額，於發生當年度認列於損益。

於編製合併財務報告時，國外營運機構（包含營運所在國家或使用之貨幣與本公司不同之子公司及關聯企業）之資產及負債以每一資產負債表日匯率換算為新台幣。收益及費損項目係以當年度平均匯率換算，所產生之兌換差額列於其他綜合損益。

因收購國外營運機構產生之商譽及因收購國外營運機構對資產及負債帳面金額所作之公允價值調整，係視為該國外營運機構之資產及負債，並以每一資產負債表日之收盤匯率換算，所產生之兌換差額認列於其他綜合損益。

(六) 存　　貨

存貨包括原料、在製品及製成品。存貨係以成本與淨變現價值孰低衡量，比較成本與淨變現價值時除同類別存貨外係以個別項目為基礎。淨變現價值係指在正常情況下之估計售價減除至完工尚需投入之估計成本及完成出售所需之估計成本後之餘額。存貨成本之計算係採加權平均法。

(七) 投資關聯企業

關聯企業係指合併公司具有重大影響，但非屬子公司之企業。

合併公司對投資關聯企業係採用權益法。

權益法下，投資關聯企業原始依成本認列，取得日後帳面金額係隨合併公司所享有之關聯企業損益及其他綜合損益份額與利潤分配而增減。此外，針對關聯企業權益之變動，合併公司係按持股比例認列。

合併公司於取得日所享有關聯企業可辨認資產及負債淨公允價值份額超過取得成本之數額列為當年度損益。

合併公司於評估減損時，係將投資之整體帳面金額視為單一資產比較可回收金額與帳面金額，進行減損測試，所認列之減損損失不分攤至構成投資帳面金額組成部分之任何資產。減損損失之任何迴轉，於該投資之可回收金額後續增加之範圍內予以認列。

(八) 不動產、廠房及設備

不動產、廠房及設備係以成本認列，後續以成本減除累計折舊後之金額衡量。

不動產、廠房及設備於耐用年限內按直線基礎，對於每一重大部分則單獨提列折舊。合併公司至少於每一年度結束日對估計耐用年限、殘值及折舊方法進行檢視，並推延適用會計估計變動之影響。

不動產、廠房及設備除列時，淨處分價款與該資產帳面金額間之差額係認列於損益。

(九) 商　　譽

企業合併所取得之商譽係依收購日所認列之商譽金額作為成本，後續以成本減除累計減損損失後之金額衡量。

為減損測試之目的，商譽分攤至合併公司預期因該合併綜效而受益之各現金產生單位或現金產生單位群組（簡稱「現金產生單位」)。

受攤商譽之現金產生單位每年（及有跡象顯示該單位可能已減損時）藉由包含商譽之該單位帳面金額與其可回收金額之比較，進行該單位之減損測試。若分攤至現金產生單位之商譽係當年度企業合併所取得，則該單位應於當年度結束前進行減損測試。若受攤商譽之現金產生單位之可回收金額低於其帳面金額，減損損失係先減少該現金產生單位受攤商譽之帳面金額，次就該單位內其他各資產帳面金額之比例減少各該資產帳面金額。任何減損損失直接認列為當年度損失。商譽減損損失不得於後續期間迴轉。

(十) 無形資產

1. 單獨取得

單獨取得之有限耐用年限無形資產原始以成本衡量，後續係以成本減除累計攤銷及累計減損損失後之金額衡量。無形資產於耐用年限內按直線基礎進行攤銷，合併公司至少於每一年度結束日對估計耐用年限、殘值及攤銷方法進行檢視，並推延適用會計估計變動之影響。

2. 企業合併所取得

企業合併所取得之無形資產係以收購日之公允價值認列，並與商譽分別認列，後續衡量方式與單獨取得之無形資產相同。

3. 除　　列

無形資產除列時，淨處分價款與該資產帳面金額間之差額係認列於當年度損益。

(十一) 不動產、廠房及設備、使用權資產及無形資產（商譽除外）之減損

合併公司於每一資產負債表日評估是否有任何跡象顯示不動產、廠房及設備、使用權資產及無形資產（商譽除外）可能已減損。若有任一減損跡象存在，則估計該資產之可回收金額。倘無法估計個別資產之可回收金額，合併公司估計該資產所屬現金產生單位之可回收金額。共用資產係依合理一致基礎分攤至個別現金產生單位。

可回收金額為公允價值減出售成本與其使用價值之較高者。個別資產或現金產生單位之可回收金額若低於其帳面金額時，將該資產或現金產生單位之帳面金額調減至其可回收金額，減損損失係認列於損益。

當減損損失於後續迴轉時，該資產或現金產生單位之帳面金額調增至修訂後之可回收金額，惟增加後之帳面金額以不超過該資產或現金產生單位若未於以前年度認列減損損失時所決定之帳面金額（減除攤銷或折舊）。減損損失之迴轉係認列於損益。

(十二) 金融工具

金融資產與金融負債於合併公司成為該工具合約條款之一方時認列於合併資產負債表。

原始認列金融資產與金融負債時，若金融資產或金融負債非屬透過損益按公允價值衡量者，係按公允價值加計直接可歸屬於取得或發行金融資產或金融負債之交易成本衡量。直接可歸屬於取得或發行透過損益按公允價值衡量之金融資產或金融負債之交易成本，則立即認列為損益。

1. 金融資產

金融資產之慣例交易係採交易日會計認列及除列。

(1) 衡量種類

合併公司所持有之金融資產種類為按攤銷後成本衡量之金融資產及透過其他綜合損益按公允價值衡量之權益工具投資。

A.按攤銷後成本衡量之金融資產

合併公司投資金融資產若同時符合下列兩條件，則分類為按攤銷後成本衡量之金融資產：

a. 係於某經營模式下持有，該模式之目的係持有金融資產以收取合約現金流量；及

b. 合約條款產生特定日期之現金流量，該等現金流量完全為支付本金及流通在外本金金額之利息。

按攤銷後成本衡量之金融資產（包括現金、應收帳款及其他應收款）於原始認列後，係以有效利息法決定之總帳面金額減除任何減損損失之攤銷後成本衡量，任何外幣兌換損益則認列於損益。

利息收入係以有效利率乘以金融資產總帳面金額計算。

B. 透過其他綜合損益按公允價值衡量之權益工具投資

合併公司於原始認列時，可作一不可撤銷之選擇，將非持有供交易且非企業合併收購者所認列或有對價之權益工具投資，指定透過其他綜合損益按公允價值衡量。

透過其他綜合損益按公允價值衡量之權益工具投資係按公允價值衡量，後續公允價值變動列報於其他綜合損益，並累計於其他權益中。於投資處分時，累積損益直接移轉至保留盈餘，並不重分類為損益。

透過其他綜合損益按公允價值衡量之權益工具投資之股利於合併公司收款之權利確立時認列於損益中，除非該股利明顯代表部分投資成本之回收。

(2) 金融資產之減損

合併公司於每一資產負債表日按預期信用損失評估按攤銷後成本衡量之金融資產（含應收帳款）之減損損失。

應收帳款按存續期間預期信用損失認列備抵損失。其他金融資產係先評估自原始認列後信用風險是否顯著增加，若未顯著增加，則按 12 個月預期信用損失認列備抵損失，若已顯著增加，則按存續期間預期信用損失認列備抵損失。

預期信用損失係以發生違約之風險作為權重之加權平均信用損失。12 個月預期信用損失係代表金融工具於報導日後 12 個月內可能違約事項所產生之預期信用損失，存續期間預期信用損失則代表金融工具於預期存續期間所有可能違約事項產生之預期信用損失。

所有金融資產之減損損失係藉由備抵帳戶調降其帳面金額。

(3) 金融資產之除列

合併公司僅於對來自金融資產現金流量之合約權利失效，或已移轉金融資產且該資產所有權之幾乎所有風險及報酬已移轉予其他企業時，始將金融資產除列。

按攤銷後成本衡量之金融資產整體除列時，其帳面金額與所收取對價間之差額係認列於損益。透過其他綜合損益按公允價值衡量之權益工具投資整體除列時，累積損益直接移轉至保留盈餘，並不重分類為損益。

2. 金融負債

(1) 後續衡量

金融負債係以有效利息法按攤銷後成本衡量。

(2) 金融負債之除列

除列金融負債時，其帳面金額與所支付對價（包含任何所移轉之非現金資產或承擔之負債）間之差額認列為損益。

3. 可轉換公司債

合併公司發行之可轉換公司債係依據合約協議之實質與金融負債及權益工具之定義，於原始認列時將其組成部分分別分類為金融負債及權益。

原始認列時，負債組成部分之公允價值係以類似之不可轉換工具當時市場利率估算，並於執行轉換或到期日前，以有效利息法計算之攤銷後成本衡量。屬嵌入非權益衍生工具之負債組成部分則以公允價值衡量。

分類為權益之轉換權係等於該複合工具整體公允價值減除經單獨決定之負債組成部分公允價值之剩餘金額，經扣除所得稅影響數後認列為權益，後續不再衡量。於該轉換權被執行時，其相關之負債組成部分及於權益之金額將轉列股本及資本公積－發行溢價。可轉換公司債之轉換權若於到期日仍未被執行，該認列於權益之金額將轉列資本公積－其他。

發行可轉換公司債之相關交易成本，係按分攤總價款之比例分攤至該工具之負債及權益組成部分。

(十三) 收入認列

合併公司於客戶合約辨認履約義務後，將交易價格分攤至各履約義務，並於滿足各履約義務時認列收入。

商品銷貨收入

商品銷貨收入來自博奕及工業電腦與航太及國防工業零組件之銷售。合併公司銷售之產品依合約係於產品起運時認列收入，合併公司並於該時點認列應收帳款。

去料加工時，加工產品所有權之控制並未移轉，是以去料時不認列收入。

(十四) 租　　賃

合併公司於合約成立日評估合約是否係屬（或包含）租賃。

1. 合併公司為出租人

營業租賃下，租賃給付係按直線基礎於相關租賃期間內認列為收益。

2. 合併公司為承租人

除適用認列豁免之低價值標的資產租賃及短期租賃之租賃給付係按直線基礎於租賃期間內認列為費用，其他租賃皆於租賃開始日認列使用權資產及租賃負債。

使用權資產原始按成本（包含租賃負債之原始衡量金額、租賃開始日前支付之租賃給付減除收取之租賃誘因、原始直接成本及復原標的資產之估計成本）衡量，後續按成本減除累計折舊及累計減損損失後之金額衡量，並調整租賃負債之再衡量數。使用權資產係單獨表達於合併資產負債表。

使用權資產採直線基礎自租賃開始日起至耐用年限屆滿時或租賃期間屆滿時兩者之較早者提列折舊。

租賃負債原始按租賃給付（包含固定給付）之現值衡量。若租賃隱含利率容易確定，租賃給付使用該利率折現。若該利率並非容易確定，則使用承租人增額借款利率。

後續，租賃負債採有效利息法按攤銷後成本基礎衡量，且利息費用係於租賃期間分攤。租賃負債係單獨表達於合併資產負債表。

(十五) 借款成本

借款成本係於發生時認列為損益。

(十六) 政府補助

政府補助僅於可合理確信合併公司將遵循政府補助所附加之條件，且將可收到該項補助時，始予以認列。

政府補助係於其意圖補償之相關成本於合併公司認列為費用之期間內，按有系統之基礎認列於損益。

若政府補助係用於補償已發生之費用或損失，或係以給與合併公司立即財務支援為目的且無未來相關成本，則於其可收取之期間認列於損益。

(十七) 員工福利

1. 短期員工福利

短期員工福利相關負債係以換取員工服務而預期支付之非折現金額衡量。

2. 退職後福利

確定提撥退休計畫之退休金係於員工提供服務期間將應提撥之退休金數額認列為費用。

(十八) 所 得 稅

所得稅費用係當年度所得稅及遞延所得稅之總和。

1. 當年度所得稅

合併公司依各所得稅申報轄區所制定之法規決定當期所得（損失），據以計算應付（可回收）之所得稅。

依中華民國所得稅法規定計算之未分配盈餘加徵所得稅，係於股東會決議年度認列。

以前年度應付所得稅之調整，列入當年度所得稅。

2. 遞延所得稅

遞延所得稅係依帳載資產及負債帳面金額與計算課稅所得之課稅基礎二者所產生之暫時性差異計算。

遞延所得稅負債一般係就所有應課稅暫時性差異予以認列，而遞延所得稅資產則於很有可能有課稅所得以供可減除暫時性差異及虧損扣抵等所產生之所得稅抵減使用時認列。

與投資子公司相關之應課稅暫時性差異皆認列遞延所得稅負債，惟合併公司若可控制暫時性差異迴轉之時點，且該暫時性差異很有可能於可預見之未來不會迴轉者除外。

遞延所得稅資產之帳面金額於每一資產負債表日予以重新檢視，並針對已不再很有可能有足夠之課稅所得以供其回收所有或部分資產者，調減帳面金額。原未認列為遞延所得稅資產者，亦於每一資產負債表日予以重新檢視，並在未來很有可能產生課稅所得以供其回收所有或部分資產者，調增帳面金額。

遞延所得稅資產及負債係以預期負債清償或資產實現當年度之稅率衡量，該稅率係以資產負債表日已立法或已實質性立法之稅率及稅法為基礎。遞延所得稅負債及資產之衡量係反映合併公司於資產負債表日預期回收或清償其資產及負債帳面金額之方式所產生之租稅後果。

3. 當年度及遞延所得稅

當年度及遞延所得稅係認列於損益，惟與認列於其他綜合損益或直接計入權益之項目相關之當年度及遞延所得稅係分別認列於其他綜合損益或直接計入權益。

五、重大會計判斷、估計及假設不確定性之主要來源

合併公司於採用會計政策時，對於不易自其他來源取得相關資訊者，管理階層必須基於歷史經驗及其他攸關之因素作出相關之判斷、估計及假設。實際結果可能與估計有所不同。

合併公司管理階層將持續檢視估計與基本假設。若估計之修正僅影響當期，則於修正當期認列；若會計估計之修正同時影響當期及未來期間，則於修正當期及未來期間認列。

重大會計判斷－對關聯企業具重大影響之判斷

合併公司對恩德公司持有 20.86%之表決權且為單一最大股東，經考量相對於其他股東所持有表決權之多寡及分佈，其他持股並非極為分散，且先前股東會表決型態顯示其他股東並非被動，合併公司亦無法任命治理單位過半數成員，故無法主導恩德公司攸關活動因而不具控制。合併公司管理階層認為對恩德公司僅具有重大影響，故將其列為合併公司之關聯企業。

估計及假設不確定性之主要來源

商譽減損估計

決定商譽是否減損時，須估計分攤到商譽之現金產生單位之使用價值。為計算使用價值，管理階層應估計預期自現金產生單位所產生之未來現金流量，並決定計算現值所使用之適當折現率。若實際現金流量少於預期，或事實與情況發生改變致未來現金流量向下修正或折現率向上修正，可能會產生重大減損損失。

六、現　　金

| | 111年12月31日 | 110年12月31日 |
|---|---|---|
| 庫存現金及週轉金 | $ 455 | $ 418 |
| 銀行支票及活期存款 | 143,373 | 314,106 |
| | $ 143,828 | $ 314,524 |

銀行存款於資產負債表日之利率區間如下：

| | 111年12月31日 | 110年12月31日 |
|---|---|---|
| 銀行存款 | 0%～1.05% | 0%～0.05% |

七、透過損益按公允價值衡量之金融工具

| | 111年12月31日 | 110年12月31日 |
|---|---|---|
| 金融負債 | | |
| 持有供交易 | | |
| 衍生工具 | | |
| －贖賣回權 | $ 11,954 | $ 7,948 |

八、透過其他綜合損益按公允價值衡量之金融資產

| | 111年12月31日 | 110年12月31日 |
|---|---|---|
| 權益工具投資 | | |
| 國內上市股票 | $ 10,160 | $ - |

合併公司依中長期策略目的投資上述普通股，並預期透過長期投資獲利。合併公司管理階層認為若將該等投資之短期公允價值波動列入損益，與前述長期投資規劃並不一致，因此選擇指定該投資為透過其他綜合損益按公允價值衡量。

九、應收帳款及其他應收款

| | 111年12月31日 | 110年12月31日 |
|---|---|---|
| 應收帳款 | | |
| 按攤銷後成本衡量 | | |
| 總帳面金額 | $ 730,234 | $ 389,504 |
| 減：備抵損失 | ( 42,230) | ( 28,133) |
| | $ 688,004 | $ 361,371 |
| | | |
| 其他應收款 | | |
| 應收退稅款（註） | $ 47,902 | $ - |
| 其　　他 | 1,599 | 1,673 |
| | $ 49,501 | $ 1,673 |

註：受新型冠狀病毒肺炎疫情之影響，美國聯邦政府通過「新冠病毒援助、救濟與經濟安全法案（CARES Act）」，並提供員工留任稅收抵免方案（Employee Retention Credit，以下簡稱 ERC），旨在協助中小企業於疫情蔓延經濟停擺期間維持繼續經營能力，進而持續支付員工薪資及提供就業。

截至 111 年 12 月 31 日止，合併公司之美國子公司向美國聯邦稅務局（Internal Revenue Service）申請適用 ERC 方案，已核定並轉列營業成本及營業費用減項計美金 1,634 仟元。

合併公司對商品銷售之平均授信期間為 30～180 天。

合併公司按存續期間預期信用損失認列應收帳款之備抵損失。存續期間預期信用損失係考量客戶過去收款歷史經驗、超過平均授信期間之延遲付款增加情況，並同時考量客戶過去違約紀錄與現時財務狀況及產業經濟情勢。依合併公司之信用損失歷史經驗顯示，不同客戶群之損失型態並無顯著差異，因此未進一步區分客戶群，僅以應收帳款立帳天數訂定預期信用損失率。

若有證據顯示交易對方面臨嚴重財務困難且合併公司無法合理預期可回收金額，合併公司直接沖銷相關應收帳款，惟仍會持續追索活動，因追索回收之金額則認列於損益。

合併公司應收帳款之備抵損失如下：

111 年 12 月 31 日

| | 180天以下 | 181～365天 | 366天以上 | 合　　計 |
|---|---|---|---|---|
| 總帳面金額 | $ 687,974 | $ 4,454 | $ 37,806 | $ 730,234 |
| 備抵損失（存續期間預期信用損失） | - | ( 4,424) | ( 37,806) | ( 42,230) |
| 攤銷後成本 | $ 687,974 | $ 30 | $ - | $ 688,004 |

110 年 12 月 31 日

| | 180天以下 | 181～365天 | 366天以上 | 合　　計 |
|---|---|---|---|---|
| 總帳面金額 | $ 358,115 | $ 9,991 | $ 21,398 | $ 389,504 |
| 備抵損失（存續期間預期信用損失） | - | ( 6,735) | ( 21,398) | ( 28,133) |
| 攤銷後成本 | $ 358,115 | $ 3,256 | $ - | $ 361,371 |

以上係以立帳日為基礎之帳齡分析。

應收帳款備抵損失之變動資訊如下：

| | 111年度 | 110年度 |
|---|---|---|
| 年初餘額 | $ 28,133 | $ 43,338 |
| 加：本年度提列 | 10,756 | 9,242 |
| 減：本年度沖銷 | - | ( 23,423) |
| 外幣換算差額 | 3,341 | ( 1,024) |
| 年底餘額 | $ 42,230 | $ 28,133 |

十、存　　貨

| | 111年12月31日 | 110年12月31日 |
|---|---|---|
| 原　　料 | $ 556,175 | $ 365,194 |
| 在 製 品 | 492,607 | 402,903 |
| 製 成 品 | 17,417 | 7,312 |
| | $ 1,066,199 | $ 775,409 |

111 及 110 年度與存貨相關之銷貨成本分別為 2,318,545 仟元及 1,780,226 仟元。

111 及 110 年度之銷貨成本包括存貨跌價及呆滯損失分別為 34,362 仟元及 17,884 仟元。

十一、子 公 司

(一) 列入合併財務報告之子公司

本合併財務報告編製主體如下：

| 投資公司名稱 | 子公司名稱 | 業務性質 | 所持股權百分比 111年12月31日 | 所持股權百分比 110年12月31日 | 說明 |
|---|---|---|---|---|---|
| 本公司 | 世德科技股份有限公司（世德公司） | 工業電腦及博奕機台等之銷售 | 100% | 100% | — |
| | Parpro Holdings Co., Ltd. | 投資 | 100% | 100% | — |
| Parpro Holdings Co., Ltd. | AP Parpro, Inc. | 航太產業零件產銷 | 100% | 100% | — |
| | Pilot (Las Vagas), Inc. | 投資 | 100% | 100% | — |
| | Parpro Quality Inc. | 投資 | 100% | 100% | — |
| AP Parpro, Inc. | Parpro (Nevada), Inc. | 工業電腦及博奕機台等之銷售 | 80% | 80% | — |
| Pilot (Las Vagas), Inc. | Parpro (Nevada), Inc. | 工業電腦及博奕機台等之銷售 | 20% | 20% | — |
| Parpro Quality Inc. | Parpro Technologies Inc. | 網通、航太及國防工業零組件產銷 | 100% | 100% | — |

(二) 未列入合併財務報告之子公司：無。

十二、採用權益法之投資

投資關聯企業

| | 111年12月31日 | 110年12月31日 |
|---|---|---|
| 具重大性之關聯企業 | | |
| 恩德公司 | $ 554,651 | $ 512,334 |
| 個別不重大之關聯企業 | 39,925 | 40,548 |
| | $ 594,576 | $ 552,882 |

具重大性之關聯企業如下：

| 公司名稱 | 業務性質 | 主要營業場所 | 所持股權及表決權比例 111年12月31日 | 所持股權及表決權比例 110年12月31日 |
|---|---|---|---|---|
| 恩德公司 | 非金屬電腦數控加工中心、PCB電子機械、刀具、板材等 | 台灣 | 20.86% | 20.86% |

(一) 採用權益法之投資及合併公司對其所享有之損益及其他綜合損益份額，係按同期間經會計師查核之財務報告認列。

(二) 關聯企業具公開市場報價之第1等級公允價值資訊如下：

| 公司名稱 | 111年12月31日 | 110年12月31日 |
|---|---|---|
| 恩德公司 | $ 405,031 | $ 476,859 |

十三、不動產、廠房及設備

| | 房屋及建築 | 機器設備 | 其他設備 | 合計 |
|---|---|---|---|---|
| 成本 | | | | |
| 110年1月1日餘額 | $ 86,670 | $ 304,941 | $ 80,703 | $ 472,314 |
| 增添 | 14,464 | 11,486 | 11,867 | 37,817 |
| 處分 | - | ( 320) | ( 2,905) | ( 3,225) |
| 淨兌換差額 | ( 2,605) | ( 4,538) | ( 2,050) | ( 9,193) |
| 110年12月31日餘額 | $ 98,529 | $ 311,569 | $ 87,615 | $ 497,713 |
| 累計折舊 | | | | |
| 110年1月1日餘額 | $ 16,070 | $ 214,863 | $ 61,414 | $ 292,347 |
| 折舊費用 | 5,441 | 24,477 | 6,003 | 35,921 |
| 處分 | - | ( 320) | ( 2,905) | ( 3,225) |
| 淨兌換差額 | ( 516) | ( 2,937) | ( 1,471) | ( 4,924) |
| 110年12月31日餘額 | $ 20,995 | $ 236,083 | $ 63,041 | $ 320,119 |
| 110年12月31日淨額 | $ 77,534 | $ 75,486 | $ 24,574 | $ 177,594 |

（接次頁）

（承前頁）

| | 房屋及建築 | 機器設備 | 其他設備 | 合計 |
|---|---|---|---|---|
| 成本 | | | | |
| 111年1月1日餘額 | $ 98,529 | $ 311,569 | $ 87,615 | $ 497,713 |
| 增添 | 1,118 | 135 | 1,049 | 2,302 |
| 處分 | - | - | ( 850) | ( 850) |
| 淨兌換差額 | 10,820 | 17,925 | 8,353 | 37,098 |
| 111年12月31日餘額 | $ 110,467 | $ 329,629 | $ 96,167 | $ 536,263 |
| | | | | |
| 累計折舊 | | | | |
| 111年1月1日餘額 | $ 20,995 | $ 236,083 | $ 63,041 | $ 320,119 |
| 折舊費用 | 8,768 | 25,323 | 6,815 | 40,906 |
| 處分 | - | - | ( 850) | ( 850) |
| 淨兌換差額 | 2,565 | 12,692 | 5,932 | 21,189 |
| 111年12月31日餘額 | $ 32,328 | $ 274,098 | $ 74,938 | $ 381,364 |
| | | | | |
| 111年12月31日淨額 | $ 78,139 | $ 55,531 | $ 21,229 | $ 154,899 |

折舊費用係以直線基礎按下列耐用年數計提：

| | |
|---|---|
| 房屋及建築 | 3至50年 |
| 機器設備 | 5至8年 |
| 其他設備 | 3至8年 |

十四、租賃協議

(一) 使用權資產

| | 111年12月31日 | 110年12月31日 |
|---|---|---|
| 使用權資產帳面金額 | | |
| 建築物 | $ 217,599 | $ 233,473 |
| 運輸設備 | 332 | 1,329 |
| | $ 217,931 | $ 234,802 |

| | 111年度 | 110年度 |
|---|---|---|
| 使用權資產之增添 | $ - | $ 120,638 |
| | | |
| 使用權資產之折舊費用 | | |
| 建築物 | $ 40,016 | $ 34,161 |
| 運輸設備 | 997 | 997 |
| | $ 41,013 | $ 35,158 |

除以上所列增添及認列折舊費用外，合併公司之使用權資產於111及110年度並未發生重大轉租及減損情形。

(二) 租賃負債

| | 111年12月31日 | 110年12月31日 |
|---|---|---|
| 租賃負債帳面金額 | | |
| 流　　動 | $ 37,083 | $ 34,571 |
| 非 流 動 | $ 185,855 | $ 200,994 |

租賃負債之折現率區間於111年及110年12月31日皆為1.38%～4.75%。

十五、商譽及無形資產

| | 商譽 | 無形資產 客戶關係 | 合計 |
|---|---|---|---|
| 成　　本 | | | |
| 110年1月1日餘額 | $ 428,803 | $ 150,004 | $ 578,807 |
| 淨兌換差額 | ( 12,045) | ( 4,213) | ( 16,258) |
| 110年12月31日餘額 | $ 416,758 | $ 145,791 | $ 562,549 |
| 累計攤銷 | | | |
| 110年1月1日餘額 | $ - | $ 56,797 | $ 56,797 |
| 攤銷費用 | - | 10,185 | 10,185 |
| 淨兌換差額 | - | ( 1,715) | ( 1,715) |
| 110年12月31日餘額 | $ - | $ 65,267 | $ 65,267 |
| 110年12月31日淨額 | $ 416,758 | $ 80,524 | $ 497,282 |
| 成　　本 | | | |
| 111年1月1日餘額 | $ 416,758 | $ 145,791 | $ 562,549 |
| 淨兌換差額 | 45,621 | 15,959 | 61,580 |
| 111年12月31日餘額 | $ 462,379 | $ 161,750 | $ 624,129 |
| 累計攤銷 | | | |
| 111年1月1日餘額 | $ - | $ 65,267 | $ 65,267 |
| 攤銷費用 | - | 10,838 | 10,838 |
| 淨兌換差額 | - | 7,474 | 7,474 |
| 111年12月31日餘額 | $ - | $ 83,579 | $ 83,579 |
| 111年12月31日淨額 | $ 462,379 | $ 78,171 | $ 540,550 |

攤銷費用係以直線基礎按下列耐用年數計提：

| | |
|---|---|
| 客戶關係 | 14 年 |

管理當局相信現金產生單位可回收金額所依據之關鍵假設，其任何合理之可能變動將不致使上述無形資產帳面價值超過可回收金額，故 111 及 110 年度均無資產減損之情形。

十六、借　　款

(一) 短期借款

| | 111年12月31日 | 110年12月31日 |
|---|---|---|
| 無擔保借款 | | |
| 銀行借款 | $ 620,479 | $ 654,560 |
| 利率區間 | 1.80%-8.00% | 1.04%-4.25% |

(二) 長期借款

| | 111年12月31日 | 110年12月31日 |
|---|---|---|
| 無擔保借款 | | |
| 銀行借款 | $ 106,338 | $ 154,828 |
| 減：列為一年內到期部分 | ( 58,511) | ( 90,530) |
| 長期借款 | $ 47,827 | $ 64,298 |
| 利率區間 | 2.01%-2.47% | 1.00%-1.60% |
| 最後到期日 | 114年9月 | 115年5月 |

受新型冠狀病毒肺炎疫情之影響，美國聯邦政府通過「新冠病毒援助、救濟與經濟安全法案（CARES Act)」，並設立薪資保護計畫（Paycheck Protection Program)，旨在協助中小企業於疫情蔓延經濟停擺期間維持繼續經營能力，進而持續支付員工薪資及提供就業。

截至 111 年及 110 年 12 月 31 日止，合併公司之美國子公司取得由美國小企業管理局（Small Business Administration）授權銀行審核通過之借款餘額（帳列長期借款）分別為美金 0 仟元及美金 630 仟元，主要用於發放員工薪資及相關福利支出，本借款若符合所有特定條件即可申請豁免，未取得豁免之借款本金須於特定期間內依

照 1%的固定利率加計利息還清，合併公司之美國子公司已申請借款豁免，111 及 110 年度已通過審核並轉列政府補助收入分別計美金 630 仟元及美金 5,003 仟元。

十七、應付公司債

| | 111年12月31日 | 110年12月31日 |
|---|---|---|
| 國內無擔保可轉換公司債 | $ 574,400 | $ 499,900 |
| 減：應付公司債折價 | ( 39,303) | ( 27,855) |
| 列為一年內到期部分 | ( 71,530) | ( 472,045) |
| 應付公司債合計 | $ 463,567 | $ - |

本公司於 108 年 12 月 13 日發行票面利率為 0%之國內第二次無擔保轉換公司債，並於同日在櫃檯買賣中心掛牌買賣，本金金額共計 502,500 仟元，每張票面金額 100 仟元，依票面金額之 100.50%發行，發行期間為 5 年，轉換期間為 109 年 3 月 14 日至 113 年 12 月 13 日止。發行時之轉換價格為每股 39 元，因發放股利，依據發行及轉換辦法規定調整，自 111 年 8 月 23 日起轉換價格調整為 34.7 元。

本轉換公司債自發行滿 3 個月後翌日起至發行期間屆滿前 40 日止，若本公司普通股股票在集中交易市場之收盤價格連續 30 個營業日超過當時轉換價格達 30%（含）時或本轉換債流通在外餘額低於原發行總額之 10%時，本公司得按債券面額以現金收回其全部債券。

本轉換公司債發行滿 3 年及 4 年，債券持有人得要求本公司以債券面額加計利息補償金將其所持有之本轉換債以現金贖回。

此可轉換公司債包括負債及權益組成部分，權益組成部分於權益項下以「資本公積－認股權」表達。負債組成部分原始認列之有效利率為 1.9452%。

截至 111 年 12 月 31 日，債券持有人行使賣回權，本公司已支付 438,393 仟元（包含利息補償金 12,893 仟元、公司債帳面金額 409,369 仟元及透過損益按公允價值衡量之金融負債 9,956 仟元），並認列償還損失 6,175 仟元。

| | |
|---|---|
| 發行價款（減除交易成本 5,406 仟元） | $ 497,094 |
| 權益組成部分 | ( 31,774) |
| 遞延所得稅資產 | 1,081 |
| 金融負債 | ( 12,739) |
| 發行日負債組成部分 | $ 453,662 |
| | |
| 110 年 1 月 1 日負債組成部分 | $ 463,066 |
| 以有效利率 1.9452%計算之利息（附註二二） | 9,073 |
| 應付公司債轉換為普通股 | ( 94) |
| 110 年 12 月 31 日負債組成部分 | 472,045 |
| 以有效利率 1.9452%計算之利息（附註二二） | 8,854 |
| 償還公司債 | ( 409,369) |
| 111 年 12 月 31 日負債組成部分 | $ 71,530 |

本公司於 111 年 3 月 10 日發行票面利率為 0%之國內第三次無擔保轉換公司債，並於同日在櫃檯買賣中心掛牌買賣，本金金額共計 500,000 仟元，每張票面金額 100 仟元，依票面金額之 100.00%發行，發行期間為 5 年，轉換期間為 111 年 6 月 11 日至 116 年 3 月 10 日止。發行時之轉換價格為每股 29.2 元，因發放股利，依據發行及轉換辦法規定調整，自 111 年 8 月 23 日起轉換價格調整為 28.6 元。

本轉換公司債自發行滿 3 個月後翌日起至發行期間屆滿前 40 日止，若本公司普通股股票在集中交易市場之收盤價格連續 30 個營業日超過當時轉換價格達 30%（含）時或本轉換債流通在外餘額低於原發行總額之 10%時，本公司得按債券面額以現金收回其全部債券。

本轉換公司債發行滿 3 年及 4 年，債券持有人得要求本公司以債券面額加計利息補償金將其所持有之本轉換債以現金贖回。

此可轉換公司債包括負債及權益組成部分，權益組成部分於權益項下以「資本公積－認股權」表達。負債組成部分原始認列之有效利率為 1.8061%。

| | |
|---|---|
| 發行價款（減除交易成本 5,591 仟元） | $ 494,409 |
| 權益組成部分 | ( 28,740) |
| 遞延所得稅資產 | 1,118 |
| 金融負債 | ( 9,960) |
| 發行日負債組成部分 | $ 456,827 |
| | |
| 111 年發行日負債組成部分 | $ 456,827 |
| 以有效利率 1.8061%計算之利息（附註二二） | 6,740 |
| 111 年 12 月 31 日負債組成部分 | $ 463,567 |

十八、其他應付款

| | 111年12月31日 | 110年12月31日 |
|---|---|---|
| 應付薪資及獎金 | $ 52,818 | $ 16,963 |
| 應付員工及董事酬勞 | 5,408 | 3,342 |
| 應付關係人款項（附註二七） | 65,000 | - |
| 其　　他 | 43,358 | 41,948 |
| | $ 166,584 | $ 62,253 |

十九、退職後福利計畫

確定提撥計畫

合併公司中之國內公司所適用「勞工退休金條例」之退休金制度，係屬政府管理之確定提撥退休計畫，依員工每月薪資 6%提撥退休金至勞工保險局之個人專戶。

合併公司中之國外各子公司已依當地規定按每月薪資總額之一定比率交付社會或養老保險金給當地政府機構，各該子公司之員工可於退休後向該等政府機構領取退休金。

二十、權　　益

(一) 普通股股本

| | 111年12月31日 | 110年12月31日 |
|---|---|---|
| 額定股數（仟股） | 120,000 | 120,000 |
| 額定股本 | $ 1,200,000 | $ 1,200,000 |
| 已發行且已收足股款之股數（仟股） | 83,354 | 83,452 |
| 已發行股本 | $ 833,544 | $ 834,516 |

截至 110 年 12 月 31 日，尚有因可轉換公司債轉換尚未完成變更登記 3 仟股，帳列待登記股本。

額定股本中供發行員工認股權憑證所保留之股本為 500 仟股。

(二) 資本公積

| | 111年12月31日 | 110年12月31日 |
|---|---|---|
| 得用以彌補虧損、發放現金或撥充股本（註） | | |
| 股票發行溢價 | $ 268,383 | $ 278,196 |
| 已失效認股權 | 27,957 | 917 |
| 不得作為任何用途 | | |
| 可轉換公司債認股權 | 33,468 | 31,768 |
| | $ 329,808 | $ 310,881 |

註：此類資本公積得用以彌補虧損，亦得於公司無虧損時，用以發放現金股利或撥充股本，惟撥充股本時每年以實收股本之一定比率為限。

(三) 保留盈餘及股利政策

本公司已於 111 年 5 月 31 日股東會決議通過修正章程，訂明公司分派盈餘、法定盈餘公積及資本公積以現金方式為之時，授權董事會以三分之二以上董事之出席及出席董事過半數之決議分派之，並報告股東會。

依本公司修正後章程之盈餘分派政策規定，本公司將考量公司所處環境及成長階段，因應未來資金需求及長期財務規劃，並滿足股東對現金流入之需求，於年度決算如有盈餘時，應先提繳稅捐，彌補往年虧損，並提 10%為法定盈餘公積，但法定盈餘公積已達資本總額時，不在此限，並得依業務需要或主管機關規定提撥或迴轉特別盈餘公積。

股東股利係考量當年度稅後盈餘及前期累積未分配盈餘，其所分配盈餘金額以不低於當年度稅後盈餘 10%為原則，其中現金股利不得低於股利總額之 10%，但現金股利每股若低於 0.1 元得改以股票股利發放，惟得視公司未來盈餘及資金狀況，調整其發放比例。公

司無盈餘時，不分派股息及紅利。員工及董事酬勞分派政策，請參閱附註二二(六)員工及董事酬勞。

法定盈餘公積應提撥至其餘額達公司實收股本總額時為止。法定盈餘公積得用以彌補虧損。公司無虧損時，法定盈餘公積超過實收股本總額25%之部分除得撥充股本外，尚得以現金分配。

本公司於110年7月2日股東常會決議以法定盈餘公積彌補虧損27,619仟元，並以資本公積41,113仟元發放每股0.5元之現金。

本公司於111年5月31日股東常會決議通過110年度盈餘分配案如下：

| | 盈餘分配案 | 每股股利（元） |
|---|---|---|
| 法定盈餘公積 | $ 10,597 | |
| 提列特別盈餘公積 | 60,844 | |
| 現金股利 | 32,892 | $ 0.4 |

另本公司股東常會決議以資本公積8,223仟元發放每股0.1元之現金。

(四) 庫藏股票

單位：仟股

| 收回原因 | 轉讓股份予員工 |
|---|---|
| 110年1月1日股數 | 1,225 |
| 本年度轉讓 | - |
| 110年12月31日股數 | 1,225 |
| 本年度註銷 | ( 100) |
| 111年12月31日股數 | 1,125 |

本公司持有之庫藏股票，依證券交易法規定不得質押，亦不得享有股利之分派及表決權等權利。

二一、收　　入

| | 111年度 | 110年度 |
|---|---|---|
| 銷貨收入 | $ 2,776,680 | $ 2,097,927 |
| 其　　他 | - | 21 |
| | $ 2,776,680 | $ 2,097,948 |

(一) 客戶合約收入之說明

商品銷貨收入

商品銷貨收入來自博奕及工業電腦與航太及國防工業零組件之銷售。合併公司銷售之產品依合約係於產品起運時認列收入，合併公司並於該時點認列應收帳款。

去料加工時，加工產品所有權之控制並未移轉，是以去料時不認列收入。

(二) 合約餘額

| | 111年12月31日 | 110年12月31日 | 110年1月1日 |
|---|---|---|---|
| 應收帳款（附註九） | $ 688,004 | $ 361,371 | $ 346,173 |
| 合約負債（帳列其他流動負債）（附註二七） | $ 63,136 | $ 16,118 | $ 16,663 |

合約負債之變動主要係來自滿足履約義務之時點與客戶付款時點之差異。

(三) 客戶合約收入之細分，請參閱附註三一。

二二、本年度淨利

本年度淨利係包含以下項目：

(一) 其他收入

| | 111年度 | 110年度 |
|---|---|---|
| 政府補助收入（附註十六） | $ 18,113 | $ 141,321 |
| 租金收入 | 1,995 | 1,983 |
| 其　　他 | 2,895 | 2,274 |
| | $ 23,003 | $ 145,578 |

(二) 其他利益及損失

| | 111年度 | 110年度 |
|---|---|---|
| 淨外幣兌換利益（損失） | $ 29,354 | ($ 7,282) |
| 透過損益按公允價值衡量金融商品（損失）利益 | ( 4,003) | 6,099 |
| 處分不動產、廠房及設備利益 | 108 | - |
| 償還可轉換公司債損失 | ( 6,175) | - |
| 其　　他 | ( 303) | ( 170) |
| | $ 18,981 | ($ 1,353) |

(三) 財務成本

| | 111年度 | 110年度 |
|---|---|---|
| 可轉換公司債利息 | $ 15,594 | $ 9,073 |
| 銀行借款利息 | 14,844 | 11,164 |
| 償還可轉換公司債補償利息 | 12,893 | - |
| 租賃負債之利息 | 10,678 | 7,446 |
| | $ 54,009 | $ 27,683 |

(四) 折舊及攤銷

| | 111年度 | 110年度 |
|---|---|---|
| 不動產、廠房及設備 | $ 40,906 | $ 35,921 |
| 使用權資產 | 41,013 | 35,158 |
| 無形資產 | 10,838 | 10,185 |
| | $ 92,757 | $ 81,264 |
| 折舊費用依功能別彙總 | | |
| 營業成本 | $ 61,621 | $ 51,409 |
| 營業費用 | 20,298 | 19,670 |
| | $ 81,919 | $ 71,079 |
| 攤銷費用依功能別彙總 | | |
| 營業費用 | $ 10,838 | $ 10,185 |

(五) 員工福利費用

| | 111年度 | 110年度 |
|---|---|---|
| 短期員工福利 | | |
| 薪資費用 | $ 511,826 | $ 432,451 |
| 勞健保費用 | 25,285 | 33,091 |
| 其他用人費用 | 13,670 | 21,064 |
| | 550,781 | 486,606 |
| 退職後福利（附註十九） | | |
| 確定提撥計畫 | 3,204 | 3,381 |
| | $ 553,985 | $ 489,987 |
| 依功能別彙總 | | |
| 營業成本 | $ 365,788 | $ 290,714 |
| 營業費用 | 188,197 | 199,273 |
| | $ 553,985 | $ 489,987 |

(六) 員工及董事酬勞

本公司年度如有獲利，應提撥 1%至 15%為員工酬勞，由董事會決議以股票或現金分派發放，其發放對象包含符合一定條件之從屬公司員工；本公司得以上開獲利額，由董事會決議提撥不高於 5%為董事酬勞。員工及董事酬勞分配案應提股東會報告。但公司尚有累積虧損時，應預先保留彌補數額，再依前項比例提撥員工及董事酬勞。

111 及 110 年度員工及董事酬勞分別於 112 年 3 月 9 日及 111 年 3 月 16 日經董事會決議如下：

估列比例

| | 111年度 | 110年度 |
|---|---|---|
| 員工酬勞 | 2% | 2% |
| 董事酬勞 | 1% | 1% |

金　　額

| | 111年度 | | 110年度 | |
|---|---|---|---|---|
| | 現　　金 | 股　　票 | 現　　金 | 股　　票 |
| 員工酬勞 | $ 2,120 | $ - | $ 2,228 | $ - |
| 董事酬勞 | 1,060 | - | 1,114 | - |

年度合併財務報告通過發布日後若金額仍有變動，則依會計估計變動處理，於次一年度調整入帳。

110 年度員工及董監事酬勞之實際配發金額與 110 年度合併財務報告之認列金額並無差異。

109 年度因係虧損，故未估列員工及董事酬勞。

有關本公司董事會決議之員工及董事酬勞資訊，請至台灣證券交易所「公開資訊觀測站」查詢。

## 二三、所 得 稅

### (一) 認列於損益之所得稅

所得稅費用（利益）之主要組成項目如下：

| | 111年度 | 110年度 |
|---|---|---|
| 當年度所得稅 | | |
| 本年度產生者 | $ 4,922 | $ 149 |
| 以前年度調整 | ( 7) | ( 8,618) |
| 遞延所得稅 | | |
| 本年度產生者 | 3,313 | 1,751 |
| 認列於損益之所得稅費用(利益) | $ 8,228 | ($ 6,718) |

會計所得與當年度所得稅費用（利益）之調節如下：

| | 111年度 | 110年度 |
|---|---|---|
| 稅前淨利 | $ 107,741 | $ 99,588 |
| 按法定稅率計算之所得稅費用 | $ 21,548 | $ 19,918 |
| 合併個體適用不同稅率之影響數 | 3,938 | 1,512 |
| 稅上不可減除之費損 | 7,444 | 1,817 |
| 免稅所得 | ( 6,596) | ( 3,761) |
| 未認列之暫時性差異 | ( 12,201) | ( 13,976) |
| 未認列之虧損扣抵 | ( 5,898) | ( 3,610) |
| 以前年度之調整 | ( 7) | ( 8,618) |
| 認列於損益之所得稅費用(利益) | $ 8,228 | ($ 6,718) |

### (二) 遞延所得稅資產與負債

遞延所得稅資產及負債之變動如下：

111 年度

| | 年初餘額 | 認列於損益 | 認列於權益 | 年底餘額 |
|---|---|---|---|---|
| 遞延所得稅資產 | | | | |
| 未實現兌換損失 | $ 224 | ($ 224) | $ - | $ - |
| 可轉換公司債發行成本 | 361 | ( 640) | 1,118 | 839 |
| 備抵存貨跌價損失 | 623 | ( 474) | - | 149 |
| 其 他 | 223 | - | - | 223 |
| | $ 1,431 | ($ 1,338) | $ 1,118 | $ 1,211 |
| 遞延所得稅負債 | | | | |
| 未實現兌換利益 | $ - | $ 1,975 | $ - | $ 1,975 |
| 其 他 | 20 | - | - | 20 |
| | $ 20 | $ 1,975 | $ - | $ 1,995 |

110 年度

| | 年初餘額 | 認列於損益 | 認列於權益 | 年底餘額 |
|---|---|---|---|---|
| 遞延所得稅資產 | | | | |
| 未實現兌換損失 | $ 1,692 | ($ 1,468) | $ - | $ 224 |
| 可轉換公司債發行成本 | 721 | ( 360) | - | 361 |
| 備抵存貨跌價損失 | 546 | 77 | - | 623 |
| 其他 | 223 | - | - | 223 |
| | $ 3,182 | ($ 1,751) | $ - | $ 1,431 |
| 遞延所得稅負債 | | | | |
| 其他 | $ 20 | $ - | $ - | $ 20 |

(三) 未使用及未認列之虧損扣抵資訊

| 公司名稱 | 尚未扣抵餘額 | 最後扣抵年度 |
|---|---|---|
| 本公司 | $ 6,097 | 119年 |
| 世德公司 | $ 14,724 | 116~121年 |

(四) 所得稅核定情形

本公司及子公司之營利事業所得稅申報案件業經稅捐稽徵機關核定年度如下：

| 公司名稱 | 截至年度 |
|---|---|
| 本公司 | 109年度 |
| 世德公司 | 109年度 |

二四、每股盈餘

單位：每股元

| | 111年度 | 110年度 |
|---|---|---|
| 基本每股盈餘 | $ 1.21 | $ 1.29 |
| 稀釋每股盈餘 | $ 1.07 | $ 1.13 |

用以計算每股盈餘之淨利及普通股加權平均股數如下：

本年度淨利

| | 111年度 | 110年度 |
|---|---|---|
| 用以計算基本每股盈餘之淨利 | $ 99,513 | $ 106,306 |
| 具稀釋作用潛在普通股之影響： | | |
| 轉換公司債 | 7,030 | 2,974 |
| 用以計算稀釋每股盈餘之淨利 | $ 106,543 | $ 109,280 |

股　　數

單位：仟股

| | 111年度 | 110年度 |
|---|---|---|
| 用以計算基本每股盈餘之普通股加權平均股數 | 82,327 | 82,227 |
| 具稀釋作用潛在普通股之影響： | | |
| 轉換公司債 | 17,483 | 14,124 |
| 員工酬勞 | 96 | 69 |
| 用以計算稀釋每股盈餘之普通股加權平均股數 | 99,906 | 96,420 |

111 年度之國內第二次無擔保轉換公司債係因反稀釋，故不納入稀釋每股盈餘之計算。

若本公司得選擇以股票或現金發放員工酬勞，則計算稀釋每股盈餘時，假設員工酬勞將採發放股票方式，並於該潛在普通股具有稀釋作用時計入加權平均流通在外股數，以計算稀釋每股盈餘。於次年度決議員工酬勞發放股數前計算稀釋每股盈餘時，亦繼續考量該等潛在普通股之稀釋作用。

二五、資本風險管理

合併公司進行資本管理以確保集團內各企業能夠於繼續經營之前提下，藉由將債務及權益餘額最適化，以使股東報酬極大化。

合併公司資本結構係由淨債務（即借款減除現金）及權益（即股本、資本公積、保留盈餘及其他權益項目）組成。

合併公司不須遵守其他外部資本規定。

合併公司主要管理階層每年均進行重新檢視合併公司資本結構，其檢視內容包括考量資金之成本與相關風險。合併公司依據主要管理階層之建議，將藉由支付股利、買回股份及新增或償還借款等方式平衡其整體資本結構。

二六、金融工具

(一) 公允價值之資訊－非按公允價值衡量之金融工具

除下表所列外，合併公司管理階層認為非按公允價值衡量之金融資產及金融負債之帳面金額趨近其公允價值或其公允價值無法可靠衡量：

| | 111年12月31日 | | 110年12月31日 | |
|---|---|---|---|---|
| | 帳面金額 | 公允價值 | 帳面金額 | 公允價值 |
| 金融負債 | | | | |
| 可轉換公司債 | | | | |
| －國內第二次 | $ 71,530 | $ 75,479 | $ 472,045 | $ 512,597 |
| －國內第三次 | 463,567 | 497,500 | - | - |

可轉換公司債之公允價值以第 2 等級輸入值衡量。該評價係以櫃檯買賣中心於報導日之加權平均百元價計算公允價值。

(二) 公允價值資訊－以重複性基礎按公允價值衡量之金融工具

1. 公允價值層級

111 年 12 月 31 日

| | 第 1 等級 | 第 2 等級 | 第 3 等級 | 合計 |
|---|---|---|---|---|
| 透過其他綜合損益按公允價值衡量之金融資產 | | | | |
| 國內上市股票 | $ 10,160 | $ - | $ - | $ 10,160 |
| 透過損益按公允價值衡量之金融負債 | | | | |
| 衍生工具 | $ - | $ 11,954 | $ - | $ 11,954 |

110 年 12 月 31 日

| | 第 1 等級 | 第 2 等級 | 第 3 等級 | 合計 |
|---|---|---|---|---|
| 透過損益按公允價值衡量之金融負債 | | | | |
| 衍生工具 | $ - | $ 7,948 | $ - | $ 7,948 |

111 及 110 年度無第 1 等級與第 2 等級公允價值衡量間移轉之情形。

2. 第 2 等級公允價值衡量之評價技術及輸入值

| 金融工具類別 | 評價技術及輸入值 |
| --- | --- |
| 衍生工具－可轉換公司債贖賣回權 | 二元樹可轉債評價模型：按期末之可觀察股票價格、無風險利率及風險折現率等資料所評估可轉換公司債之金融資產或負債之公平價值。 |

(三) 金融工具之種類

| | 111年12月31日 | 110年12月31日 |
| --- | --- | --- |
| 金融資產 | | |
| 按攤銷後成本衡量之金融資產（註1） | $ 881,333 | $ 677,568 |
| 透過其他綜合損益按公允價值衡量之金融資產權益工具投資 | 10,160 | - |
| 金融負債 | | |
| 透過損益按公允價值衡量之金融負債 | 11,954 | 7,948 |
| 按攤銷後成本衡量（註2） | 1,710,764 | 1,514,515 |

註1：餘額係包含現金、應收帳款及其他應收款等按攤銷後成本衡量之金融資產。

註2：餘額係包含短期借款、應付帳款、其他應付款、一年內到期之長期負債、應付公司債及長期借款等按攤銷後成本衡量之金融負債。

(四) 財務風險管理目的與政策

合併公司主要金融工具包括應收帳款、應付帳款、應付公司債、借款及租賃負債。合併公司之財務管理部門係為各業務單位提供服務，統籌協調進入國內與國際金融市場操作，藉由依照風險程度與廣度分析暴險之內部風險報告監督及管理合併公司營運有關之財務風險。該等風險包括市場風險（包含匯率風險及利率風險）、信用風險及流動性風險。

1. 市場風險

合併公司之營運活動使合併公司承擔之主要財務風險為外幣匯率變動風險及利率變動風險。

(1) 匯率風險

合併公司從事外幣計價之銷貨與進貨交易，因而使合併公司產生匯率變動風險。

合併公司於資產負債表日非功能性貨幣計價之貨幣性資產與貨幣性負債帳面金額（包含合併財務報表中已沖銷之非功能性貨幣計價之貨幣性項目），參閱附註二九。

敏感度分析

合併公司主要受到美金匯率波動之影響。

當新台幣（功能性貨幣）對美金之匯率增加及減少 10%時，合併公司之敏感度分析。10%係為合併公司內部向主要管理階層報告匯率風險時所使用之敏感度比率，亦代表管理階層對外幣匯率之合理可能變動範圍之評估。敏感度分析僅包括流通在外之外幣貨幣性項目，並將其期末之換算以匯率變動 10%予以調整。當新台幣相對於外幣升值 10%時，合併公司 111 及 110 年度之稅前淨利將減少 32,464 仟元及 25,302 仟元。

(2) 利率風險

因合併公司內之個體同時以固定及浮動利率借入資金，因而產生利率風險。合併公司藉由維持一適當之固定及浮動利率組合來管理利率風險，以確保採用最符合成本效益之策略。

合併公司於資產負債表日受利率風險之金融資產及金融負債帳面金額如下：

| | 111年12月31日 | 110年12月31日 |
|---|---|---|
| 具公允價值利率風險 | | |
| －金融負債 | $ 758,035 | $ 725,065 |
| 具現金流量利率風險 | | |
| －金融資產 | 90,331 | 299,923 |
| －金融負債 | 726,817 | 791,933 |

敏感度分析

下列敏感度分析係依衍生及非衍生工具於資產負債表日之利率暴險而決定。對於浮動利率負債，其分析方式係假設資產負債表日流通在外之負債金額於報導期間皆流通在外。合併公司內部向主要管理階層報告利率時所使用之變動率為利率增加或減少 10 基點（0.1%），此亦代表管理階層對利率之合理可能變動範圍之評估。

若利率增加 10 基點，在所有其他變數維持不變之情況下，合併公司 111 及 110 年度之稅前淨利將減少 636 仟元及 492 仟元。

2. 信用風險

信用風險係指交易對方拖欠合約義務而造成合併公司財務損失之風險。截至資產負債表日，合併公司可能因交易對方未履行義務造成財務損失之最大信用風險暴險主要係來自於合併資產負債表所認列之金融資產帳面金額。

合併公司採行之政策係僅與信譽卓著之對象進行交易，在接受新客戶之前，合併公司係透過內部徵信及相關銷售管理部門評估該潛在客戶之信用品質並設定該客戶之信用額度，客戶之信用額度及評等每年檢視一次。

金融資產受到合併公司之交易對方或他方未履行合約之潛在影響，合併公司係以資產負債表日公平價值為正數之合約為評估對象。合併公司之交易對象均為信譽良好之金融機構及廠商，因此不預期有重大之信用風險。

合併公司之客戶群廣大且相互無關聯，故信用風險之集中度不高。

3. 流動性風險

合併公司係透過管理及維持足夠部位之現金以支應營運並減輕現金流量波動之影響。合併公司管理階層定期監督銀行融資額度使用狀況並確保借款合約條款之遵循。

(1) 非衍生金融負債之流動性及利率風險表

下表詳細說明合併公司已約定還款期間之非衍生金融負債剩餘合約到期分析，其係依據合併公司最早可能被要求還款之日期，並以金融負債未折現現金流量編製，其包括利息及本金之現金流量。

合併公司可被要求立即還款之銀行借款，係列於下表中最早之期間內，不考慮銀行立即執行該權利之機率；其他非衍生金融負債到期分析係依照約定之還款日編製。

111 年 12 月 31 日

| | 要求即付或短於1個月 | 1至3個月 | 3個月至1年 | 1至5年 | 5年以上 |
|---|---|---|---|---|---|
| 非衍生金融負債 | | | | | |
| 無附息負債 | $ - | $ 383,850 | $ - | $ - | $ - |
| 浮動利率工具 | 108,036 | 206,548 | 368,063 | 48,447 | - |
| 租賃負債 | 4,180 | 7,973 | 35,304 | 178,732 | 43,139 |
| 應付公司債 | - | - | 74,400 | 500,000 | - |
| | $ 112,216 | $ 598,371 | $ 477,767 | $ 727,179 | $ 43,139 |

110 年 12 月 31 日

| | 要求即付或短於1個月 | 1至3個月 | 3個月至1年 | 1至5年 | 5年以上 |
|---|---|---|---|---|---|
| 非衍生金融負債 | | | | | |
| 無附息負債 | $ - | $ 233,082 | $ - | $ - | $ - |
| 浮動利率工具 | 130,163 | 230,620 | 387,156 | 64,714 | - |
| 租賃負債 | 3,700 | 7,400 | 33,390 | 183,826 | 58,981 |
| 應付公司債 | - | - | 499,900 | - | - |
| | $ 133,863 | $ 471,102 | $ 920,446 | $ 248,540 | $ 58,981 |

上述非衍生金融資產及負債之浮動利率工具金額，將因浮動利率與資產負債表日所估計之利率不同而改變。

(2) 融資額度

| | 111年12月31日 | 110年12月31日 |
|---|---|---|
| 無擔保銀行透支額度 | | |
| －已動用金額 | $ 726,817 | $ 809,388 |
| －未動用金額 | 220,000 | 110,000 |
| | $ 946,817 | $ 919,388 |

二七、關係人交易

本公司為合併公司之最終控制者。

本公司及子公司（係本公司之關係人）間之交易、帳戶餘額、收益及費損於合併時全數予以銷除，故未揭露於本附註。

(一) 關係人名稱及其關係

| 關係人名稱 | 與合併公司之關係 |
|---|---|
| 廖文嘉 | 本公司之董事長 |
| 恩德公司 | 關聯企業 |
| 總格公司 | 關聯企業 |
| Giben do Brasil Maqs. e Equips. | 其他關係人 |
| Giben Holdings Co., Ltd. (SAMOA)（Giben SAMOA） | 其他關係人 |
| 勝德股份有限公司 | 其他關係人 |
| 育德股份有限公司 | 其他關係人 |
| 威利斯股份有限公司 | 其他關係人 |

(二) 營業收入

| 關係人類別 | 111年度 | 110年度 |
|---|---|---|
| 其他關係人 | $ 55,774 | $ - |

合併公司與關係人之銷貨交易與一般交易並無重大差異。

(三) 應收帳款

| 關係人類別 | 111年12月31日 | 110年12月31日 |
|---|---|---|
| 其他關係人 | $ 10,450 | $ - |

流通在外之應收關係人款項未收取保證。111 年度應收關係人款項並未提列備抵損失。

(四) 其他應收款

| 關係人類別 | 111年12月31日 | 110年12月31日 |
|---|---|---|
| 其他關係人 | $ 488 | $ - |
| 關聯企業 | 55 | - |
| | $ 543 | $ - |

(五) 暫收款（帳列其他流動負債）

| 關係人類別 | 111年12月31日 | 110年12月31日 |
|---|---|---|
| 其他關係人 | | |
| Giben SAMOA | $ 30,710 | $ - |

(六) 合約負債（帳列其他流動負債）

| 關係人類別 | 111年12月31日 | 110年12月31日 |
|---|---|---|
| 關聯企業 | | |
| 恩德公司 | $ 45,810 | $ - |

(七) 向關係人借款（帳列其他應付款）

| 關係人類別 | 111年12月31日 | 110年12月31日 |
|---|---|---|
| 本公司之董事長 | $ 65,000 | $ - |

合併公司向關係人借款之借款利率與市場利率相當。

(八) 其他收入

| 帳列科目 | 關係人類別／名稱 | 111年度 | 110年度 |
|---|---|---|---|
| 租金收入 | 關聯企業 | $ 1,114 | $ 1,114 |
| | 其他關係人 | 797 | 797 |
| | | $ 1,911 | $ 1,911 |
| 其他 | 關聯企業 | 132 | 132 |
| | 其他關係人 | 140 | 120 |
| | | $ 272 | $ 252 |

(九) 主要管理階層薪酬

| | 111年度 | 110年度 |
|---|---|---|
| 短期員工福利 | $ 43,506 | $ 38,469 |
| 退職後福利 | 328 | 328 |
| | $ 43,834 | $ 38,797 |

董事及其他主要管理階層之薪酬係由薪酬委員會依照個人績效及市場趨勢決定。

二八、重大或有負債及未認列之合約承諾

除已於其他附註所述者外，合併公司於資產負債表日之重大承諾事項及或有事項如下：

截至 111 年 12 月 31 日止，合併公司為取得銀行授信額度而開立擔保票據金額為 970,000 仟元。

二九、具重大影響之外幣資產及負債資訊

以下資訊係按合併公司各個體功能性貨幣以外之外幣彙總表達，所揭露之匯率係指該等外幣換算至功能性貨幣之匯率。具重大影響之外幣金融資產及負債資訊如下：

單位：美金／新台幣仟元

| | 111年12月31日 | | |
|---|---|---|---|
| | 外幣 | 匯率 | 新台幣 |
| 金融資產 | | | |
| 貨幣性項目 | | | |
| 美金 | $ 11,177 | 30.71 | $ 343,246 |
| 金融負債 | | | |
| 貨幣性項目 | | | |
| 美金 | 606 | 30.71 | 18,610 |

| | 110年12月31日 | | |
|---|---|---|---|
| | 外幣 | 匯率 | 新台幣 |
| 金融資產 | | | |
| 貨幣性項目 | | | |
| 美金 | $ 9,174 | 27.68 | $ 253,936 |
| 金融負債 | | | |
| 貨幣性項目 | | | |
| 美金 | 33 | 27.68 | 913 |

具重大影響之外幣兌換損益（已實現及未實現）如下：

| | 111年度 | | 110年度 | |
|---|---|---|---|---|
| 功能性貨幣 | 匯率 | 淨兌換（損）益 | 匯率 | 淨兌換（損）益 |
| 新台幣 | （新台幣：新台幣） | $ 29,354 | （新台幣：新台幣） | ($ 7,282) |

三十、附註揭露事項

(一) 重大交易事項：

1. 資金貸與他人：附表一。
2. 為他人背書保證：無。
3. 期末持有有價證券情形（不包含投資子公司、關聯企業及合資控制部分）：附表二。
4. 累積買進或賣出同一有價證券之金額達新台幣 3 億元或實收資本額 20%以上：無。
5. 取得不動產之金額達新台幣 3 億元或實收資本額 20%以上：無。
6. 處分不動產之金額達新台幣 3 億元或實收資本額 20%以上：無。
7. 與關係人進、銷貨之金額達新台幣 1 億元或實收資本額 20%以上：附表三。
8. 應收關係人款項達新台幣 1 億元或實收資本額 20%以上：附表四。
9. 從事衍生性商品交易：無。
10. 其他：母子公司間及各子公司間之業務關係及重要交易往來情形及金額：附表五。

(二) 轉投資事業相關資訊：附表六。

(三) 大陸投資資訊：無。

(四) 主要股東資訊：股權比例達 5%以上之股東名稱、持股數額及比例：附表七。

三一、部門資訊

提供給主要營運決策者用以分配資源及評量部門績效之資訊，著重於每一交付或提供之產品或勞務之種類。合併公司之應報導部門為博奕及工業電腦部門與航太及國防工業部門。

(一) 部門收入與營運結果

合併公司營業單位之收入與營運結果依應報導部門分析如下：

| | 部門收入 | | 部門損益 | |
|---|---|---|---|---|
| | 111年度 | 110年度 | 111年度 | 110年度 |
| 應報導部門 | | | | |
| 博奕及工業電腦 | $ 841,118 | $ 466,567 | $ 29,423 | ($ 15,877) |
| 航太及國防工業 | 1,935,562 | 1,631,381 | 59,495 | ( 15,302) |
| 應報導部門合計 | $ 2,776,680 | $ 2,097,948 | 88,918 | ( 31,179) |
| 營業外收入及支出 | | | 18,823 | 130,767 |
| 稅前淨利 | | | $ 107,741 | $ 99,588 |

(二) 部門總資產與負債

合併公司於揭露應報導部門總資產及負債暨其他部門資訊之衡量金額時，由於該等資訊並未提供予營運決策者，故不予揭露。

(三) 地區別資訊

合併公司之主要營運地點及非流動資產主要所在地皆為美國。

(四) 主要客戶資訊

來自單一客戶之收入達合併公司收入總額之 10%以上者如下：

| | 111年度 | 110年度 |
|---|---|---|
| 甲客戶 | $ 708,026 | $ 420,278 |
| 乙客戶 | 348,575 | 339,095 |
| 丙客戶 | 299,284 | 288,473 |
| | $ 1,355,885 | $ 1,047,846 |

事欣科技股份有限公司及子公司

資金貸與他人

民國 111 年度

附表一

單位：新台幣仟元

| 編號 | 貸出資金之公司 | 貸與對象 | 往來項目 | 是否為關係人 | 本期最高餘額 | 期末餘額 | 實際動支金額 | 利率區間 | 資金貸與性質 | 業務往來金額 | 有短期融通資金必要之原因 | 提列備抵損失金額 | 擔保品 名稱 | 擔保品 價值 | 對個別對象資金貸與限額 | 資金貸與總限額 |
|---|---|---|---|---|---|---|---|---|---|---|---|---|---|---|---|---|
| 0 | 本公司 | AP Parpro, Inc. | 其他應收款 | 是 | $ 214,970 | $ 214,970 | $ 161,626 | 2.5%-3% | 短期融通資金 | $ - | 營業週轉 | $ - | — | $ - | $ 294,836<br>（本公司最近期財務報表淨值 20%） | $ 737,090<br>（本公司最近期財務報表淨值 50%） |
| | | Parpro (Nevada), Inc. | 其他應收款 | 是 | 30,710 | 30,710 | 1,566 | 3% | 短期融通資金 | - | 營業週轉 | - | — | - | 294,836<br>（本公司最近期財務報表淨值 20%） | 737,090<br>（本公司最近期財務報表淨值 50%） |
| | | Parpro Technologies, Inc. | 其他應收款 | 是 | 30,710 | 30,710 | 2,303 | 3% | 短期融通資金 | - | 營業週轉 | - | — | - | 294,836<br>（本公司最近期財務報表淨值 20%） | 737,090<br>（本公司最近期財務報表淨值 50%） |
| 1 | Parpro Holdings Co., Ltd. | AP Parpro, Inc. | 其他應收款 | 是 | 67,562 | 67,562 | 67,562 | 2.75%-3% | 短期融通資金 | - | 營業週轉 | - | — | - | 1,726,575<br>（子公司最近期財務報表淨值 100%） | 1,726,575<br>（子公司最近期財務報表淨值 100%） |
| 2 | Parpro Technologies, Inc. | Parpro (Nevada), Inc. | 其他應收款 | 是 | 57,987 | 55,278 | 55,278 | 2.75% | 短期融通資金 | - | 營業週轉 | - | — | - | 1,141,669<br>（子公司最近期財務報表淨值 100%） | 1,141,669<br>（子公司最近期財務報表淨值 100%） |
| | | AP Parpro, Inc. | 其他應收款 | 是 | 132,082 | 125,911 | 96,644 | 2.5%-2.75% | 短期融通資金 | - | 營業週轉 | - | — | - | 1,141,669<br>（子公司最近期財務報表淨值 100%） | 1,141,669<br>（子公司最近期財務報表淨值 100%） |
| 3 | Parpro (Nevada), Inc. | AP Parpro, Inc. | 其他應收款 | 是 | 32,215 | 30,710 | - | 2.75% | 短期融通資金 | - | 營業週轉 | - | — | - | 128,802<br>（子公司最近期財務報表淨值 100%） | 128,802<br>（子公司最近期財務報表淨值 100%） |

事欣科技股份有限公司及子公司

期末持有有價證券情形

民國 111 年 12 月 31 日

附表二

單位：新台幣仟元

| 持有之公司 | 有價證券及名稱 | 與有價證券發行人之關係 | 帳列科目 | 期末 | | | | 備註 |
|---|---|---|---|---|---|---|---|---|
| | | | | 股數 | 帳面金額 | 持股比例 | 公允價值 | |
| 本公司 | 芯鼎科技股份有限公司 | — | 透過其他綜合損益按公允價值衡量之金融資產－非流動 | 254,000 | $ 10,160 | — | $ 10,160 | — |

註 1： 本表所稱有價證券，係指屬國際財務報導準則第 9 號「金融工具」範圍內之股票、債券、受益憑證及上述項目所衍生之有價證券。

註 2： 投資子公司及關聯企業相關資訊，請參閱附表六。

事欣科技股份有限公司及子公司

與關係人進、銷貨之金額達新臺幣 1 億元或實收資本額 20%以上

民國 111 年度

附表三

單位：新台幣仟元

| 進（銷）貨之公司 | 交易對象名稱 | 關係 | 交易情形 | | | | 交易條件與一般交易不同之情形及原因 | | 應收（付）票據、帳款 | | 備註 |
|---|---|---|---|---|---|---|---|---|---|---|---|
| | | | 進（銷）貨 | 金額 | 佔總進（銷）貨之比率 | 授信期間 | 單價 | 授信期間 | 餘額 | 佔總應收(付)票據、帳款之比率 | |
| AP Parpro, Inc. | Parpro Nevada, Inc. | 子公司 | 銷貨 | ($ 575,995) | ( 38%) | 月結 30 天 | 議定 | 無 | $ 61,908 | 17% | — |

事欣科技股份有限公司及子公司

應收關係人款項達新臺幣 1 億元或實收資本額 20%以上

民國 111 年 12 月 31 日

附表四

單位：新台幣仟元

| 帳列應收款項之公司 | 交易對象名稱 | 關係 | 應收關係人款項餘額 | 週轉率 | 逾期應收關係人款項 | | 應收關係人款項期後收回金額（註） | 提列備抵損失金額 |
|---|---|---|---|---|---|---|---|---|
| | | | | | 金額 | 處理方式 | | |
| 本公司 | AP Parpro, Inc. | 子公司 | 其他應收款 $ 208,088 | — | $ - | — | $ 40,756 | $ - |

註：係截至 112 年 3 月 3 日止。

事欣科技股份有限公司及子公司

母子公司間業務關係及重要交易往來情形及金額

民國 111 年度

附表五

單位：新台幣仟元

| 編號 | 交易人名稱 | 交易往來對象 | 與交易人之關係（註1） | 交易往來情形 | | | |
|---|---|---|---|---|---|---|---|
| | | | | 科目 | 金額 | 交易條件 | 佔合併總營收或總資產之比率 |
| 0 | 本公司 | AP Parpro, Inc. | 1 | 銷貨收入 | $ 19,569 | 依雙方約定條件 | 1% |
| | | | | 應收帳款 | 38,821 | 依雙方約定條件 | 1% |
| | | | | 其他收入 | 32,189 | 依雙方約定條件 | 1% |
| | | | | 其他應收款 | 208,088 | 依雙方約定條件 | 6% |
| | | Parpro Nevada, Inc. | 1 | 其他收入 | 11,445 | 依雙方約定條件 | - |
| | | | | 其他應收款 | 19,352 | 依雙方約定條件 | 1% |
| | | Parpro Technologies Inc. | 1 | 其他收入 | 41,489 | 依雙方約定條件 | 1% |
| | | | | 其他應收款 | 58,132 | 依雙方約定條件 | 2% |
| 1 | Parpro Holdings Co., Ltd. | AP Parpro, Inc. | 3 | 其他應收款 | 69,698 | 依雙方約定條件 | 2% |
| 2 | AP Parpro, Inc. | 本公司 | 1 | 銷貨收入 | 12,332 | 依雙方約定條件 | - |
| | | | | 應收帳款 | 18,816 | 依雙方約定條件 | 1% |
| | | Parpro Nevada, Inc. | 3 | 銷貨收入 | 575,995 | 依雙方約定條件 | 21% |
| | | | | 應收帳款 | 61,908 | 依雙方約定條件 | 2% |
| | | Parpro Technologies Inc. | 3 | 其他應收款 | 21,071 | 依雙方約定條件 | 1% |
| 3 | Parpro Technologies Inc. | Parpro Nevada, Inc. | 3 | 其他應收款 | 55,278 | 依雙方約定條件 | 2% |
| | | AP Parpro, Inc. | 3 | 其他應收款 | 96,644 | 依雙方約定條件 | 3% |
| 4 | Parpro Nevada, Inc. | AP Parpro, Inc. | 3 | 銷貨收入 | 77,671 | 依雙方約定條件 | 3% |
| | | | | 應收帳款 | 27,499 | 依雙方約定條件 | 1% |
| | | Parpro Technologies Inc. | 3 | 其他應收款 | 11,918 | 依雙方約定條件 | - |

註1：與交易人之關係有以下三種

1.母公司對子公司。

2.子公司對母公司。

3.子公司對子公司。

註2：揭露交易金額新台幣 10,000 仟元以上。

事欣科技股份有限公司及子公司

被投資公司名稱、所在地區....等相關資訊

民國 111 年度

附表六

單位：新台幣／外幣仟元

| 投資公司名稱 | 被投資公司名稱 | 所在地區 | 主要營業項目 | 原始投資金額 | | 期末持有 | | | 被投資公司本期（損）益 | 本期認列之投資（損）益 | 備註 |
|---|---|---|---|---|---|---|---|---|---|---|---|
| | | | | 本期期末 | 上期期末 | 股數 | 持股% | 帳面金額 | | | |
| 本公司 | 世德公司 | 台灣 | 工業電腦及博奕機台等之銷售 | $ - | $ 20,000 | 3,271,945 | 100 | $ 20,840 | $ 1,847 | $ 1,847 | 子公司 |
| | Parpro Holdings Co., Ltd. | 英屬維京群島 | 投資 | USD 36,190 | USD 36,190 | 36,190 | 100 | 1,726,575 | 60,533 | 60,533 | 子公司 |
| | 恩德公司 | 台灣 | 非金屬電腦數控加工中心 | 470,758 | 470,758 | 39,904,488 | 20.86 | 554,651 | 155,667 | 31,051 | 關聯企業 |
| | 總格公司 | 台灣 | 機械之製造及銷售 | 56,507 | 56,507 | 959,880 | 4.73 | 26,523 | ( 8,864) | ( 419) | 關聯企業 |
| 世德公司 | 總格公司 | 台灣 | 機械之製造及銷售 | 28,797 | 28,797 | 485,000 | 2.39 | 13,402 | ( 8,864) | 不適用 | 關聯企業 |
| Parpro Holdings Co., Ltd. | AP Parpro, Inc. | 美國 | 航太產業零件產銷 | USD 12,722 | USD 12,722 | 6,765 | 100 | 456,010 | 47,204 | 不適用 | 孫公司 |
| | Pilot (Las Vegas), Inc. | 美國 | 投資 | USD 735 | USD 735 | 735 | 100 | 25,758 | 16,096 | 不適用 | 孫公司 |
| | Parpro Quality Inc. | 美國 | 投資 | USD 23,955 | USD 23,955 | 23,500,000 | 100 | 1,141,669 | 27,702 | 不適用 | 孫公司 |
| AP Parpro, Inc. | Parpro (Nevada), Inc. | 美國 | 工業電腦及博奕機台等之銷售 | USD 2,941 | USD 2,941 | 510 | 80 | 103,044 | 80,482 | 不適用 | 孫公司 |
| Pilot (Las Vegas), Inc. | Parpro (Nevada), Inc. | 美國 | 工業電腦及博奕機台等之銷售 | USD 735 | USD 735 | 490 | 20 | 25,758 | 80,482 | 不適用 | 孫公司 |
| Parpro Quality Inc. | Parpro Technologies Inc. | 美國 | 網通、航太及國防工業零組件產銷 | USD 23,500 | USD 23,500 | 12,859 | 100 | 1,141,669 | 27,702 | 不適用 | 孫公司 |

事欣科技股份有限公司

主要股東資訊

民國 111 年 12 月 31 日

附表七

| 主要股東名稱 | 股份 | |
|---|---|---|
| | 持有股數 | 持股比例 |
| 廖文嘉 | 8,071,942 | 9.68% |
| 運永投資有限公司 | 7,500,865 | 8.99% |
| 傑世投資有限公司 | 5,830,415 | 6.99% |

註：本表主要股東資訊係由集保公司以當季季底最後一個營業日，計算股東持有公司已完成無實體登錄交付（含庫藏股）之普通股合計達 5%以上資料。本公司合併財務報告所記載股本與實際已完成無實體登錄交付股數，可能因編製計算基礎不同或有差異。

# 附件十二

# 110 年度個體財務報告及會計師查核報告

股票代碼：4916

# 事欣科技股份有限公司

# 個體財務報告暨會計師查核報告

民國110及109年度

地址：桃園市中壢區健行路169號4樓

電話：(03)4575535

# §目　　錄§


| 項目 | 頁次 | 財務報告附註編號 |
|---|---|---|
| 一、封　　面 | 1 | - |
| 二、目　　錄 | 2 | - |
| 三、會計師查核報告 | 3～6 | - |
| 四、個體資產負債表 | 7 | - |
| 五、個體綜合損益表 | 8～9 | - |
| 六、個體權益變動表 | 10 | - |
| 七、個體現金流量表 | 11～12 | - |
| 八、個體財務報表附註 | | |
| (一) 公司沿革 | 13 | 一 |
| (二) 通過財務報告之日期及程序 | 13 | 二 |
| (三) 新發布及修訂準則及解釋之適用 | 13～14 | 三 |
| (四) 重大會計政策之彙總說明 | 14～22 | 四 |
| (五) 重大會計判斷、估計及假設不確定性之主要來源 | 22～23 | 五 |
| (六) 重要會計項目之說明 | 23～41 | 六～二一 |
| (七) 關係人交易 | 42～44 | 二二 |
| (八) 質抵押之資產 | - | - |
| (九) 重大或有負債及未認列之合約承諾 | 44 | 二三 |
| (十) 重大之災害損失 | - | - |
| (十一) 重大之期後事項 | - | - |
| (十二) 其　　他 | 44～45 | 二四 |
| (十三) 附註揭露事項 | | |
| 1. 重大交易事項相關資訊 | 45～46、47～48 | 二五 |
| 2. 轉投資事業相關資訊 | 46、49 | 二五 |
| 3. 大陸投資資訊 | 46 | 二五 |
| 4. 主要股東資訊 | 46、50 | 二五 |
| 九、重要會計項目明細表 | 51～58 | - |

Deloitte.

勤業眾信

勤業眾信聯合會計師事務所
11073 台北市信義區松仁路100號20樓

Deloitte & Touche
20F, Taipei Nan Shan Plaza
No. 100, Songren Rd.,
Xinyi Dist., Taipei 11073, Taiwan

Tel :+886 (2) 2725-9988
Fax:+886 (2) 4051-6888
www.deloitte.com.tw

# 會計師查核報告

事欣科技股份有限公司　公鑒：

## 查核意見

事欣科技股份有限公司民國 110 年及 109 年 12 月 31 日之個體資產負債表，暨民國 110 年及 109 年 1 月 1 日至 12 月 31 日之個體綜合損益表、個體權益變動表、個體現金流量表以及個體財務報表附註（包括重大會計政策彙總），業經本會計師查核竣事。

依本會計師之意見，基於本會計師之查核結果及其他會計師之查核報告（請參閱其他事項段），上開個體財務報表在所有重大方面係依照證券發行人財務報告編製準則編製，足以允當表達事欣科技股份有限公司民國 110 年及 109 年 12 月 31 日之個體財務狀況，暨民國 110 年及 109 年 1 月 1 日至 12 月 31 日之個體財務績效及個體現金流量。

## 查核意見之基礎

本會計師係依照會計師查核簽證財務報表規則及一般公認審計準則執行查核工作。本會計師於該等準則下之責任將於會計師查核個體財務報表之責任段進一步說明。本會計師所隸屬事務所受獨立性規範之人員已依會計師職業道德規範，與事欣科技股份有限公司保持超然獨立，並履行該規範之其他責任。基於本會計師之查核結果及其他會計師之查核報告，本會計師相信已取得足夠及適切之查核證據，以作為表示查核意見之基礎。

## 關鍵查核事項

關鍵查核事項係指依本會計師之專業判斷，對事欣科技股份有限公司民國 110 年度個體財務報表之查核最為重要之事項。該等事項已於查核個體財務報表整體及形成查核意見之過程中予以因應，本會計師並不對該等事項單獨表示意見。

茲對事欣科技股份有限公司民國 110 年度個體財務報表之關鍵查核事項敘明如下：

採用權益法之投資－子公司部分客戶營業收入之發生真實性

事欣科技股份有限公司之子公司主要銷售博弈及工業電腦以及航太及國防工業產品，於民國 110 年度來自部分客戶之產品收入金額因與去年同期金額相比，變動係屬顯著，考量收入認列具有較高之先天舞弊風險，以及管理階層可能存有達成預期財務目標之壓力，因是將該等收入發生之真實性，列為關鍵查核事項。

本會計師對於上述事項已執行之主要查核程序如下：

1. 瞭解及測試該等收入之主要內部控制制度，並評估其設計與執行有效性。
2. 取得該等收入明細帳，選取樣本執行細項測試，檢視訂單、出貨單及發票等文件，以確認該等收入發生之真實性。
3. 取得該等收入明細帳，選取樣本測試收款沖帳對象及金額有無存在重大差異，以確認該等收入發生之真實性。

**其他事項**

第一段所述之財務報表所表示意見中，有關總格精密股份有限公司財務報表所列之金額，係依據其他會計師之查核報告。民國 109 年 12 月 31 日採用權益法之投資金額為 40,953 仟元，佔資產總額 2%，民國 109 年度採用權益法之損益份額為(687)仟元，佔稅前淨損 0.5%。

**管理階層與治理單位對個體財務報表之責任**

管理階層之責任係依照證券發行人財務報告編製準則編製允當表達之個體財務報表，且維持與個體財務報表編製有關之必要內部控制，以確保個體財務報表未存有導因於舞弊或錯誤之重大不實表達。

於編製個體財務報表時，管理階層之責任亦包括評估事欣科技股份有限公司繼續經營之能力、相關事項之揭露，以及繼續經營會計基礎之採用，除非管理階層意圖清算事欣科技股份有限公司或停止營業，或除清算或停業外別無實際可行之其他方案。

事欣科技股份有限公司之治理單位（含審計委員會）負有監督財務報導流程之責任。

**會計師查核個體財務報表之責任**

本會計師查核個體財務報表之目的，係對個體財務報表整體是否存有導因於舞弊或錯誤之重大不實表達取得合理確信，並出具查核報告。合理確信係高度確信，惟依照一般公認審計準則執行之查核工作無法保證必能偵出個體財務報表存有之重大不實表達。不實表達可能導因於舞弊或錯誤。如不實表達之個別金額或彙總數可合理預期將影響個體財務報表使用者所作之經濟決策，則被認為具有重大性。

本會計師依照一般公認審計準則查核時，運用專業判斷並保持專業上之懷疑。本會計師亦執行下列工作：

1. 辨認並評估個體財務報表導因於舞弊或錯誤之重大不實表達風險；對所評估之風險設計及執行適當之因應對策；並取得足夠及適切之查核證據以作為查核意見之基礎。因舞弊可能涉及共謀、偽造、故意遺漏、不實聲明或踰越內部控制，故未偵出導因於舞弊之重大不實表達之風險高於導因於錯誤者。
2. 對與查核攸關之內部控制取得必要之瞭解，以設計當時情況下適當之查核程序，惟其目的非對事欣科技股份有限公司內部控制之有效性表示意見。
3. 評估管理階層所採用會計政策之適當性，及其所作會計估計與相關揭露之合理性。
4. 依據所取得之查核證據，對管理階層採用繼續經營會計基礎之適當性，以及使事欣科技股份有限公司繼續經營之能力可能產生重大疑慮之事件或情況是否存在重大不確定性，作出結論。本會計師若認為該等事件或情況存在重大不確定性，則須於查核報告中提醒個體財務報表使用者注意個體財務報表之相關揭露，或於該等揭露係屬不適當時修正查核意見。本會計師之結論係以截至查核報告日所取得之查核證據為基礎。惟未來事件或情況可能導致事欣科技股份有限公司不再具有繼續經營之能力。
5. 評估個體財務報表（包括相關附註）之整體表達、結構及內容，以及個體財務報表是否允當表達相關交易及事件。

6. 對於事欣科技股份有限公司內組成個體之財務資訊取得足夠及適切之查核證據，以對個體財務報表表示意見。本會計師負責查核案件之指導、監督及執行，並負責形成事欣科技股份有限公司查核意見。

本會計師與治理單位溝通之事項，包括所規劃之查核範圍及時間，以及重大查核發現（包括於查核過程中所辨認之內部控制顯著缺失）。

本會計師亦向治理單位提供本會計師所隸屬事務所受獨立性規範之人員已遵循會計師職業道德規範中有關獨立性之聲明，並與治理單位溝通所有可能被認為會影響會計師獨立性之關係及其他事項（包括相關防護措施）。

本會計師從與治理單位溝通之事項中，決定對事欣科技股份有限公司民國 110 年度個體財務報表查核之關鍵查核事項。本會計師於查核報告中敘明該等事項，除非法令不允許公開揭露特定事項，或在極罕見情況下，本會計師決定不於查核報告中溝通特定事項，因可合理預期此溝通所產生之負面影響大於所增進之公眾利益。

勤業眾信聯合會計師事務所

會計師　陳　培　德

陳　培　德

會計師　陳　俊　宏

陳俊宏

金融監督管理委員會核准文號
金管證審字第 1080321204 號

金融監督管理委員會核准文號
金管證審字第 0990031652 號

中　華　民　國　111　年　3　月　22　日

事欣科技股份有限公司

個體資產負債表

民國 110 年及 109 年 12 月 31 日

單位：新台幣仟元

| 代碼 | 資產 | 110年12月31日 金額 | % | 109年12月31日 金額 | % |
|---|---|---|---|---|---|
| | 流動資產 | | | | |
| 1100 | 現金（附註四及六） | $ 145,488 | 6 | $ 133,455 | 5 |
| 1172 | 應收帳款（附註四、八及二二） | 32,681 | 1 | 32,517 | 1 |
| 1200 | 其他應收款（附註四及二二） | 71,886 | 3 | 90,169 | 4 |
| 130X | 存貨（附註四及九） | 9,076 | 1 | 163,398 | 6 |
| 1410 | 預付款項 | 573 | - | 207 | - |
| 11XX | 流動資產總計 | 259,704 | 11 | 419,746 | 16 |
| | 非流動資產 | | | | |
| 1550 | 採用權益法之投資（附註四、五及十） | 2,098,268 | 88 | 2,080,806 | 82 |
| 1600 | 不動產、廠房及設備（附註四及十一） | 23,585 | 1 | 32,599 | 2 |
| 1755 | 使用權資產 | 3,784 | - | 7,047 | - |
| 1840 | 遞延所得稅資產（附註四及十八） | 1,431 | - | 3,182 | - |
| 1990 | 其他非流動資產 | 2,287 | - | 4,437 | - |
| 15XX | 非流動資產總計 | 2,129,355 | 89 | 2,128,071 | 84 |
| 1XXX | 資產總計 | $ 2,389,059 | 100 | $ 2,547,817 | 100 |
| 代碼 | 負債及權益 | | | | |
| | 流動負債 | | | | |
| 2100 | 短期借款（附註十二） | $ 530,000 | 22 | $ 640,000 | 25 |
| 2120 | 透過損益按公允價值衡量之金融負債（附註四及七） | 7,948 | - | 14,050 | 1 |
| 2170 | 應付帳款 | 5,966 | - | - | - |
| 2219 | 其他應付款（附註二二） | 17,442 | 1 | 18,631 | 1 |
| 2250 | 負債準備 | 1,113 | - | 1,113 | - |
| 2280 | 租賃負債 | 3,308 | - | 3,254 | - |
| 2320 | 一年內到期之長期負債（附註十二及十三） | 562,575 | 24 | 103,030 | 4 |
| 2399 | 其他流動負債 | 270 | - | 345 | - |
| 21XX | 流動負債總計 | 1,128,622 | 47 | 780,423 | 31 |
| | 非流動負債 | | | | |
| 2530 | 應付公司債（附註四及十三） | - | - | 463,066 | 18 |
| 2540 | 長期借款（附註十二） | 46,843 | 2 | 91,540 | 4 |
| 2570 | 遞延所得稅負債（附註四及十八） | 20 | - | 20 | - |
| 2580 | 租賃負債 | 532 | - | 3,840 | - |
| 25XX | 非流動負債總計 | 47,395 | 2 | 558,466 | 22 |
| 2XXX | 負債總計 | 1,176,017 | 49 | 1,338,889 | 53 |
| | 權益（附註四及十五） | | | | |
| | 股本 | | | | |
| 3110 | 普通股股本 | 834,516 | 35 | 834,516 | 33 |
| 3170 | 待登記股本 | 28 | - | - | - |
| 3100 | 股本總計 | 834,544 | 35 | 834,516 | 33 |
| 3200 | 資本公積 | 310,881 | 13 | 351,925 | 14 |
| | 保留盈餘 | | | | |
| 3310 | 法定盈餘公積 | 120,889 | 5 | 148,508 | 5 |
| 3320 | 特別盈餘公積 | 76,537 | 3 | 76,537 | 3 |
| 3350 | 未分配盈餘（待彌補虧損） | 105,974 | 5 | ( 27,619) | ( 1) |
| 3300 | 保留盈餘總計 | 303,400 | 13 | 197,426 | 7 |
| 3400 | 其他權益 | ( 204,059) | ( 9) | ( 143,215) | ( 6) |
| 3500 | 庫藏股票 | ( 31,724) | ( 1) | ( 31,724) | ( 1) |
| 3XXX | 權益總計 | 1,213,042 | 51 | 1,208,928 | 47 |
| | 負債與權益總計 | $ 2,389,059 | 100 | $ 2,547,817 | 100 |

後附之附註係本個體財務報告之一部分。

（請參閱勤業眾信聯合會計師事務所民國 111 年 3 月 22 日查核報告）

董事長：廖文嘉　　經理人：廖文嘉　　會計主管：吳秀碧

事欣科技股份有限公司

個體綜合損益表

民國 110 年及 109 年 1 月 1 日至 12 月 31 日

單位：新台幣仟元，惟每股盈餘（虧損）為新台幣元

| 代碼 | | 110年度 金額 | 110年度 % | 109年度 金額 | 109年度 % |
|---|---|---|---|---|---|
| 4100 | 銷貨收入（附註四、十六及二二） | $ 208,730 | 100 | $ 360,033 | 100 |
| 5110 | 銷貨成本（附註九、十七及二二） | 201,239 | 96 | 329,948 | 92 |
| 5900 | 營業毛利 | 7,491 | 4 | 30,085 | 8 |
| | 營業費用（附註十七） | | | | |
| 6100 | 推銷費用 | 1,008 | 1 | 14,002 | 4 |
| 6200 | 管理費用 | 46,346 | 22 | 61,131 | 17 |
| 6300 | 研究發展費用 | 124 | - | 2,982 | 1 |
| 6450 | 預期信用減損迴轉利益（附註八） | ( 201) | - | ( 18,645) | ( 6) |
| 6000 | 營業費用合計 | 47,277 | 23 | 59,470 | 16 |
| 6900 | 營業淨損 | ( 39,786) | ( 19) | ( 29,385) | ( 8) |
| | 營業外收入及支出（附註十七及二二） | | | | |
| 7100 | 利息收入 | 1,527 | 1 | 219 | - |
| 7010 | 其他收入 | 82,898 | 39 | 231,303 | 64 |
| 7020 | 其他利益及損失 | ( 410) | - | ( 204,831) | ( 57) |
| 7050 | 財務成本 | ( 19,280) | ( 9) | ( 19,382) | ( 5) |
| 7070 | 採用權益法之子公司及關聯企業損益份額 | 83,108 | 40 | ( 119,908) | ( 33) |
| 7000 | 營業外收入及支出合計 | 147,843 | 71 | ( 112,599) | ( 31) |
| 7900 | 稅前淨利（損） | 108,057 | 52 | ( 141,984) | ( 39) |
| 7950 | 所得稅費用（附註四及十八） | ( 1,751) | ( 1) | ( 4,157) | ( 1) |

（接次頁）

（承前頁）

| 代碼 | | 110年度 金額 | 110年度 % | 109年度 金額 | 109年度 % |
|---|---|---|---|---|---|
| 8200 | 本年度淨利（損） | $ 106,306 | 51 | ($ 146,141) | ( 40) |
| | 其他綜合損益 | | | | |
| 8310 | 不重分類至損益之項目： | | | | |
| 8330 | 採用權益法之子公司及關聯企業其他綜合損益之份額 | ( 10,856) | ( 5) | 1,376 | - |
| 8360 | 後續可能重分類至損益之項目： | | | | |
| 8361 | 國外營運機構財務報表換算之兌換差額 | ( 50,320) | ( 24) | ( 79,590) | ( 22) |
| 8300 | 稅後其他綜合損益 | ( 61,176) | ( 29) | ( 78,214) | ( 22) |
| 8500 | 本年度綜合損益總額 | $ 45,130 | 22 | ($ 224,355) | ( 62) |
| | 每股盈餘(虧損)(附註十九) | | | | |
| 9750 | 基本 | $ 1.29 | | ($ 1.78) | |
| 9850 | 稀釋 | $ 1.13 | | ($ 1.78) | |

後附之附註係本個體財務報告之一部分。

（請參閱勤業眾信聯合會計師事務所民國 111 年 3 月 22 日查核報告）

董事長：廖文嘉　經理人：廖文嘉　會計主管：吳秀碧

事欣科技股份有限公司

個體權益變動表

民國 110 年及 109 年 1 月 1 日至 12 月 31 日

單位：新台幣仟元

| 代碼 | | 股本：普通股股本 | 股本：待登記股本 | 資本公積 | 保留盈餘：法定盈餘公積 | 保留盈餘：特別盈餘公積 | 保留盈餘：未分配盈餘（待彌補虧損） | 其他權益項目：國外營運機構財務報表換算之兌換差額 | 其他權益項目：透過其他綜合損益按公允價值衡量之金融資產未實現損益 | 庫藏股票 | 權益總額 |
|---|---|---|---|---|---|---|---|---|---|---|---|
| A1 | 109 年 1 月 1 日餘額 | $ 834,516 | $ - | $ 369,961 | $ 115,847 | $ 29,610 | $ 377,126 | ($ 78,186) | $ 1,649 | ($ 31,724) | $ 1,618,799 |
| | 108 年度盈餘分配 | | | | | | | | | | |
| B1 | 提列法定盈餘公積 | - | - | - | 32,661 | - | ( 32,661) | - | - | - | - |
| B3 | 提列特別盈餘公積 | - | - | - | - | 46,927 | ( 46,927) | - | - | - | - |
| B5 | 普通股現金股利 | - | - | - | - | - | ( 164,453) | - | - | - | ( 164,453) |
| | 盈餘分配合計 | - | - | - | 32,661 | 46,927 | ( 244,041) | - | - | - | ( 164,453) |
| D1 | 109 年度淨損 | - | - | - | - | - | ( 146,141) | - | - | - | ( 146,141) |
| D3 | 109 年度稅後其他綜合損益 | - | - | - | - | - | 947 | ( 79,590) | 429 | - | ( 78,214) |
| D5 | 109 年度綜合損益總額 | - | - | - | - | - | ( 145,194) | ( 79,590) | 429 | - | ( 224,355) |
| C7 | 採用權益法認列關聯企業之變動數 | - | - | ( 18,036) | - | - | ( 17,159) | - | - | - | ( 35,195) |
| M3 | 處分子公司 | - | - | - | - | - | 1,649 | 14,132 | ( 1,649) | - | 14,132 |
| Z1 | 109 年 12 月 31 日餘額 | 834,516 | - | 351,925 | 148,508 | 76,537 | ( 27,619) | ( 143,644) | 429 | ( 31,724) | 1,208,928 |
| B13 | 法定盈餘公積彌補虧損 | - | - | - | ( 27,619) | - | 27,619 | - | - | - | - |
| C15 | 資本公積配發現金股利 | - | - | ( 41,113) | - | - | - | - | - | - | ( 41,113) |
| D1 | 110 年度淨利 | - | - | - | - | - | 106,306 | - | - | - | 106,306 |
| D3 | 110 年度稅後其他綜合損益 | - | - | - | - | - | ( 332) | ( 50,320) | ( 10,524) | - | ( 61,176) |
| D5 | 110 年度綜合損益總額 | - | - | - | - | - | 105,974 | ( 50,320) | ( 10,524) | - | 45,130 |
| I1 | 可轉換公司債轉換 | - | 28 | 69 | - | - | - | - | - | - | 97 |
| Z1 | 110 年 12 月 31 日餘額 | $ 834,516 | $ 28 | $ 310,881 | $ 120,889 | $ 76,537 | $ 105,974 | ($ 193,964) | ($ 10,095) | ($ 31,724) | $ 1,213,042 |

後附之附註係本個體財務報告之一部分。

（請參閱勤業眾信聯合會計師事務所民國 111 年 3 月 22 日查核報告）

董事長：廖文嘉　　經理人：廖文嘉　　會計主管：吳秀碧

事欣科技股份有限公司

個體現金流量表

民國 110 年及 109 年 1 月 1 日至 12 月 31 日

單位：新台幣仟元

| 代　碼 | | 110年度 | 109年度 |
|---|---|---|---|
| | 營業活動之淨現金流量 | | |
| A10000 | 稅前淨利（損） | $ 108,057 | ($ 141,984) |
| A20010 | 收益費損項目 | | |
| A20100 | 折舊費用 | 12,424 | 18,854 |
| A20300 | 預期信用減損迴轉利益 | ( 201) | ( 18,645) |
| A20400 | 透過損益按公允價值衡量之金融商品淨（利益）損失 | ( 6,099) | 1,800 |
| A20900 | 財務成本 | 19,280 | 19,382 |
| A21200 | 利息收入 | ( 1,527) | ( 219) |
| A22400 | 採用權益法之子公司及關聯企業損益份額 | ( 83,108) | 119,908 |
| A22500 | 處分設備利益 | - | ( 67) |
| A23100 | 處分子公司損失 | - | 189,882 |
| A23700 | 存貨跌價及報廢損失 | 383 | 3,593 |
| A24100 | 未實現外幣兌換損失 | 6,751 | 15,405 |
| A29900 | 租賃修改利益 | - | ( 953) |
| A29900 | 廉價購買利益 | - | ( 211,268) |
| A30000 | 營業資產及負債之淨變動數 | | |
| A31150 | 應收帳款 | ( 1,135) | 236,500 |
| A31180 | 其他應收款 | 17,469 | ( 53,799) |
| A31200 | 存　　貨 | 153,939 | ( 38,222) |
| A31230 | 預付款項 | ( 366) | 3,257 |
| A32150 | 應付帳款 | 5,978 | ( 86,341) |
| A32180 | 其他應付款 | ( 1,059) | ( 14,555) |
| A32230 | 其他流動負債 | ( 75) | ( 1,376) |
| A33000 | 營運產生之現金流入 | 230,711 | 41,152 |
| A33100 | 收取之利息 | 52 | 207 |
| A33300 | 支付之利息 | ( 10,337) | ( 10,176) |
| A33500 | 支付之所得稅 | - | ( 9,292) |
| AAAA | 營業活動之淨現金流入 | 220,426 | 21,891 |
| | 投資活動之淨現金流量 | | |
| B01800 | 取得採用權益法之投資 | - | ( 49,853) |
| B02700 | 購置不動產、廠房及設備 | ( 147) | ( 15,094) |

（接次頁）

（承前頁）

| 代　碼 | | 110年度 | 109年度 |
|---|---|---|---|
| B02800 | 處分設備價款 | $ - | $ 370 |
| B03700 | 存出保證金增加 | - | ( 100) |
| B03800 | 存出保證金減少 | 753 | - |
| B06800 | 其他非流動資產減少 | 1,397 | 1,395 |
| B07600 | 收取關聯企業股利 | 4,470 | 4,640 |
| BBBB | 投資活動之淨現金流入（出） | 6,473 | ( 58,642) |
| | 籌資活動之淨現金流量 | | |
| C00100 | 短期借款增加 | - | 172,500 |
| C00200 | 短期借款減少 | ( 110,000) | - |
| C01600 | 舉借長期借款 | 50,000 | 150,000 |
| C01700 | 償還長期借款 | ( 107,197) | ( 135,430) |
| C04020 | 租賃本金償還 | ( 3,254) | ( 6,792) |
| C04500 | 支付本公司業主股利 | ( 41,113) | ( 164,453) |
| CCCC | 籌資活動之淨現金流（出）入 | ( 211,564) | 15,825 |
| DDDD | 匯率變動對現金之影響 | ( 3,302) | ( 6,355) |
| EEEE | 現金淨增加（減少） | 12,033 | ( 27,281) |
| E00100 | 年初現金餘額 | 133,455 | 160,736 |
| E00200 | 年底現金餘額 | $ 145,488 | $ 133,455 |

後附之附註係本個體財務報告之一部分。

（請參閱勤業眾信聯合會計師事務所民國 111 年 3 月 22 日查核報告）

董事長：廖文嘉　經理人：廖文嘉　會計主管：吳秀碧

事欣科技股份有限公司

個體財務報表附註

民國 110 年及 109 年 1 月 1 日至 12 月 31 日

（除另註明外，金額以新台幣仟元為單位）

一、公司沿革

事欣科技股份有限公司（以下稱「本公司」）係於 90 年 12 月 27 日設立，主要係經營安控、通訊用之主機板加工及工業電腦、博奕機台之製造與銷售。

本公司股票於 98 年 12 月經金融監督管理委員會證券期貨局（證期局）核准補辦公開發行並在財團法人中華民國證券櫃檯買賣中心之興櫃股票櫃檯買賣，並於 102 年 11 月 21 日掛牌上市。

本個體財務報告係以本公司之功能性貨幣新台幣表達。

二、通過財務報告之日期及程序

本個體財務報告於 111 年 3 月 16 日經董事會通過。

三、新發布及修訂準則及解釋之適用

(一) 首次適用金融監督管理委員會（以下稱「金管會」）認可並發布生效之國際財務報導準則（IFRS）、國際會計準則（IAS）、解釋（IFRIC）及解釋公告（SIC）（以下稱「IFRSs」）

適用金管會認可並發布生效之 IFRSs 不致造成本公司會計政策之重大變動。

(二) 111 年適用之金管會認可之 IFRSs

| 新發布／修正／修訂準則及解釋 | IASB 發布之生效日 |
|---|---|
| 「IFRSs 2018-2020 之年度改善」 | 2022 年 1 月 1 日 |
| IFRS 3 之修正「對觀念架構之引述」 | 2022 年 1 月 1 日 |
| IAS 16 之修正「不動產、廠房及設備：達到預定使用狀態前之價款」 | 2022 年 1 月 1 日 |
| IAS 37 之修正「虧損性合約－履行合約之成本」 | 2022 年 1 月 1 日 |

截至本個體財務報告通過發布日止，本公司評估上述準則、解釋之修正將不致對財務狀況與財務績效造成重大影響。

(三) 國際會計準則理事會（IASB）已發布但尚未經金管會認可並發布生效之 IFRSs

| 新發布／修正／修訂準則及解釋 | IASB 發布之生效日(註1) |
|---|---|
| IFRS 10 及 IAS 28 之修正「投資者與其關聯企業或合資間之資產出售或投入」 | 未　　定 |
| IFRS 17「保險合約」 | 2023 年 1 月 1 日 |
| IFRS 17 之修正 | 2023 年 1 月 1 日 |
| IFRS 17 之修正「初次適用 IFRS 17 及 IFRS 9－比較資訊」 | 2023 年 1 月 1 日 |
| IAS 1 之修正「負債分類為流動或非流動」 | 2023 年 1 月 1 日 |
| IAS 1 之修正「會計政策之揭露」 | 2023 年 1 月 1 日（註 2） |
| IAS 8 之修正「會計估計之定義」 | 2023 年 1 月 1 日（註 3） |
| IAS 12 之修正「與單一交易所產生之資產及負債有關之遞延所得稅」 | 2023 年 1 月 1 日（註 4） |

註 1：除另註明外，上述新發布／修正／修訂準則或解釋係於各該日期以後開始之年度報導期間生效。

註 2：於 2023 年 1 月 1 日以後開始之年度報導期間推延適用此項修正。

註 3：於 2023 年 1 月 1 日以後開始之年度報導期間所發生之會計估計變動及會計政策變動適用此項修正。

註 4：除於 2022 年 1 月 1 日就租賃及除役義務之暫時性差異認列遞延所得稅外，該修正係適用於 2022 年 1 月 1 日以後所發生之交易。

截至本個體財務報告通過發布日止，本公司仍持續評估上述準則、解釋之修正對財務狀況與財務績效之影響，相關影響待評估完成時予以揭露。

四、重大會計政策之彙總說明

(一) 遵循聲明

本個體財務報告係依照證券發行人財務報告編製準則編製。

(二) 編製基礎

除按公允價值衡量之金融工具外，本個體財務報告係依歷史成本基礎編製。

公允價值衡量依照相關輸入值之可觀察程度及重要性分為第 1 等級至第 3 等級：

1. 第 1 等級輸入值：係指於衡量日可取得之相同資產或負債於活絡市場之報價（未經調整）。
2. 第 2 等級輸入值：係指除第 1 等級之報價外，資產或負債直接（亦即價格）或間接（亦即由價格推導而得）之可觀察輸入值。
3. 第 3 等級輸入值：係指資產或負債之不可觀察之輸入值。

本公司於編製個體財務報告時，對投資子公司及關聯企業係採權益法處理。為使本個體財務報告之本年度損益、其他綜合損益及權益與本公司合併財務報告中歸屬於本公司業主之本年度損益、其他綜合損益及權益相同，個體基礎與合併基礎下若干會計處理差異係調整「採用權益法之投資」、「採用權益法之子公司及關聯企業損益之份額」、「採用權益法之子公司及關聯企業其他綜合損益份額」暨相關權益項目。

(三) 資產與負債區分流動與非流動之標準

流動資產包括：

1. 主要為交易目的而持有之資產；
2. 預期於資產負債表日後 12 個月內實現之資產；及
3. 現金。

流動負債包括：

1. 主要為交易目的而持有之負債；
2. 於資產負債表日後 12 個月內到期清償之負債，以及
3. 不能無條件將清償期限遞延至資產負債表日後至少 12 個月之負債。

非屬上述流動資產或流動負債者，係分類為非流動資產或非流動負債。

(四) 外　　幣

本公司編製財務報告時，以本公司功能性貨幣以外之貨幣（外幣）交易者，依交易日匯率換算為功能性貨幣記錄。

外幣貨幣性項目於每一資產負債表日以收盤匯率換算。因交割貨幣性項目或換算貨幣性項目產生之兌換差額，於發生當年度認列於損益。

於編製個體財務報告時，國外營運機構（包含營運所在國家或使用之貨幣與本公司不同之子公司及關聯企業）之資產及負債以每一資產負債表日匯率換算為新台幣。收益及費損項目係以當年度平均匯率換算，所產生之兌換差額列於其他綜合損益。

(五) 存　　貨

存貨包括原物料、在製品及製成品。存貨係以成本與淨變現價值孰低衡量，比較成本與淨變現價值時除同類別存貨外係以個別項目為基礎。淨變現價值係指在正常情況下之估計售價減除至完工尚需投入之估計成本及完成出售所需之估計成本後之餘額。存貨成本之計算係採加權平均法。

(六) 投資子公司

本公司採用權益法處理對子公司之投資。

子公司係指本公司具有控制之個體。

權益法下，投資原始依成本認列，取得日後帳面金額係隨本公司所享有之子公司損益及其他綜合損益份額與利潤分配而增減。此外，針對本公司可享有子公司其他權益之變動係按持股比例認列。

取得成本超過本公司於取得日所享有構成業務之子公司可辨認資產及負債淨公允價值份額之數額列為商譽，該商譽係包含於該投資之帳面金額且不得攤銷；本公司於取得日所享有構成業務之子公司可辨認資產及負債淨公允價值份額超過取得成本之數額列為當年度收益。

本公司評估減損時，係以財務報告整體考量現金產生單位並比較其可回收金額與帳面金額。嗣後若資產可回收金額增加時，將減損損失之迴轉認列為利益，惟資產於減損損失迴轉後之帳面金額，不得超過該項資產在未認列減損損失之情況下，減除應提列攤銷後之帳面金額。歸屬於商譽之減損損失不得於後續期間迴轉。

本公司與子公司之順流交易未實現損益於個體財務報告予以銷除。本公司與子公司之逆流及側流交易所產生之損益，僅在與本公司對子公司權益無關之範圍內，認列於個體財務報告。

(七) 投資關聯企業

關聯企業係指本公司具有重大影響，但非屬子公司之企業。

本公司對投資關聯企業係採用權益法。

權益法下，投資關聯企業原始依成本認列，取得日後帳面金額係隨本公司所享有之關聯企業損益及其他綜合損益份額與利潤分配而增減。此外，針對關聯企業權益之變動，本公司係按持股比例認列。

本公司於取得日所享有關聯企業可辨認資產及負債淨公允價值份額超過取得成本之數額列為當年度損益。

本公司於評估減損時，係將投資之整體帳面金額視為單一資產比較可回收金額與帳面金額，進行減損測試，所認列之減損損失不分攤至構成投資帳面金額組成部分之任何資產。減損損失之任何迴轉，於該投資之可回收金額後續增加之範圍內予以認列。

(八) 不動產、廠房及設備

不動產、廠房及設備係以成本認列，後續以成本減除累計折舊後之金額衡量。

不動產、廠房及設備於耐用年限內按直線基礎，對每一重大部分單獨提列折舊。本公司至少於每一年度結束日對估計耐用年限、殘值及折舊方法進行檢視，並推延適用會計估計變動之影響。

不動產、廠房及設備除列時，淨處分價款與該資產帳面金額間之差額係認列於損益。

(九) 不動產、廠房及設備、使用權資產及無形資產之減損

本公司於每一資產負債表日評估是否有任何跡象顯示不動產、廠房及設備、使用權資產及無形資產可能已減損。若有任一減損跡象存在，則估計該資產之可回收金額。倘無法估計個別資產之可回收金額，本公司估計該資產所屬現金產生單位之可回收金額。

可回收金額為公允價值減出售成本與其使用價值之較高者。個別資產或現金產生單位之可回收金額若低於其帳面金額時，將該資產或現金產生單位之帳面金額調減至其可回收金額，減損損失係認列於損益。

當減損損失於後續迴轉時，該資產或現金產生單位之帳面金額調增至修訂後之可回收金額，惟增加後之帳面金額以不超過該資產或現金產生單位若未於以前年度認列減損損失時所決定之帳面金額。減損損失之迴轉係認列於損益。

(十) 金融工具

金融資產與金融負債於本公司成為該工具合約條款之一方時認列於個體資產負債表。

原始認列金融資產與金融負債時，若金融資產或金融負債非屬透過損益按公允價值衡量者，係按公允價值加計直接可歸屬於取得或發行金融資產或金融負債之交易成本衡量。直接可歸屬於取得或發行透過損益按公允價值衡量之金融資產或金融負債之交易成本，則立即認列為損益。

1. 金融資產

金融資產之慣例交易係採交易日會計認列及除列。

(1) 衡量種類

本公司所持有之金融資產種類為按攤銷後成本衡量之金融資產。

<u>按攤銷後成本衡量之金融資產</u>

本公司投資金融資產若同時符合下列兩條件，則分類為按攤銷後成本衡量之金融資產：

A. 係於某經營模式下持有，該模式之目的係持有金融資產以收取合約現金流量；及

B. 合約條款產生特定日期之現金流量，該等現金流量完全為支付本金及流通在外本金金額之利息。

按攤銷後成本衡量之金融資產（包括現金、應收帳款及其他應收款）於原始認列後，係以有效利息法決定之總

帳面金額減除任何減損損失之攤銷後成本衡量，任何外幣兌換損益則認列於損益。

利息收入係以有效利率乘以金融資產總帳面金額計算。

(2) 金融資產之減損

本公司於每一資產負債表日按預期信用損失評估按攤銷後成本衡量之金融資產（含應收帳款）之減損損失。

應收帳款按存續期間預期信用損失認列備抵損失。其他金融資產係先評估自原始認列後信用風險是否顯著增加，若未顯著增加，則按 12 個月預期信用損失認列備抵損失，若已顯著增加，則按存續期間預期信用損失認列備抵損失。

預期信用損失係以發生違約之風險作為權重之加權平均信用損失。12 個月預期信用損失係代表金融工具於報導日後 12 個月內可能違約事項所產生之預期信用損失，存續期間預期信用損失則代表金融工具於預期存續期間所有可能違約事項產生之預期信用損失。

所有金融資產之減損損失係藉由備抵帳戶調降其帳面金額。

(3) 金融資產之除列

本公司僅於對來自金融資產現金流量之合約權利失效，或已移轉金融資產且該資產所有權之幾乎所有風險及報酬已移轉予其他企業時，始將金融資產除列。

按攤銷後成本衡量之金融資產整體除列時，其帳面金額與所收取對價間之差額係認列於損益。

2. 金融負債

(1) 後續衡量

金融負債係以有效利息法按攤銷後成本衡量。

(2) 金融負債之除列

除列金融負債時，其帳面金額與所支付對價（包含任何所移轉之非現金資產或承擔之負債）間之差額認列為損益。

3. 可轉換公司債

本公司發行之可轉換公司債係依據合約協議之實質與金融負債及權益工具之定義，於原始認列時將其組成部分分別分類為金融負債及權益。

原始認列時，負債組成部分之公允價值係以類似之不可轉換工具當時市場利率估算，並於執行轉換或到期日前，以有效利息法計算之攤銷後成本衡量。屬嵌入非權益衍生工具之負債組成部分則以公允價值衡量。

分類為權益之轉換權係等於該複合工具整體公允價值減除經單獨決定之負債組成部分公允價值之剩餘金額，經扣除所得稅影響數後認列為權益，後續不再衡量。於該轉換權被執行時，其相關之負債組成部分及於權益之金額將轉列股本及資本公積－發行溢價。可轉換公司債之轉換權若於到期日仍未被執行，該認列於權益之金額將轉列資本公積－其他。

發行可轉換公司債之相關交易成本，係按分攤總價款之比例分攤至該工具之負債及權益組成部分。

(十一) 收入認列

本公司於客戶合約辨認履約義務後，將交易價格分攤至各履約義務，並於滿足各履約義務時認列收入。

<u>商品銷貨收入</u>

商品銷貨收入來自博奕及工業電腦之銷售。本公司銷售之產品依合約係於產品起運時或驗收後時認列收入，本公司並於該時點認列應收帳款。

去料加工時，加工產品所有權之控制並未移轉，是以去料時不認列收入。

(十二) 借款成本

借款成本係於發生時認列為損益。

(十三) 政府補助

政府補助僅於可合理確信本公司將遵循政府補助所附加之條件，且將可收到該項補助時，始予以認列。

政府補助係於其意圖補償之相關成本於本公司認列為費用之期間內，按有系統之基礎認列於損益。

若政府補助係用於補償已發生之費用或損失，或係以給與本公司立即財務支援為目的且無未來相關成本，則於其可收取之期間認列於損益。

(十四) 員工福利

1. 短期員工福利

短期員工福利相關負債係以換取員工服務而預期支付之非折現金額衡量。

2. 退職後福利

確定提撥退休計畫之退休金係於員工提供服務期間將應提撥之退休金數額認列為費用。

(十五) 所 得 稅

所得稅費用係當年度所得稅及遞延所得稅之總和。

1. 當年度所得稅

本公司依中華民國所得稅法決定當期所得（損失），據以計算應付（可回收）之所得稅。

依中華民國所得稅法規定計算之未分配盈餘加徵所得稅，係於股東會決議年度認列。

以前年度應付所得稅之調整，列入當年度所得稅。

2. 遞延所得稅

遞延所得稅係依帳載資產及負債帳面金額與計算課稅所得之課稅基礎二者所產生之暫時性差異計算。

遞延所得稅負債一般係就所有應課稅暫時性差異予以認列，而遞延所得稅資產則於很有可能有課稅所得以供可減除暫時性差異及虧損扣抵所產生之所得稅抵減使用時認列。

與投資子公司相關之應課稅暫時性差異皆認列遞延所得稅負債，惟本公司若可控制暫時性差異迴轉之時點，且該暫時性差異很有可能於可預見之未來不會迴轉者除外。

遞延所得稅資產之帳面金額於每一資產負債表日予以重新檢視，並針對已不再很有可能有足夠之課稅所得以供其回收所有或部分資產者，調減帳面金額。原未認列為遞延所得稅資產者，亦於每一資產負債表日予以重新檢視，並在未來很有可能產生課稅所得以供其回收所有或部分資產者，調增帳面金額。

遞延所得稅資產及負債係以預期負債清償或資產實現當年度之稅率衡量，該稅率係以資產負債表日已立法或已實質性立法之稅率及稅法為基礎。遞延所得稅負債及資產之衡量係反映本公司於資產負債表日預期回收或清償其資產及負債帳面金額之方式所產生之租稅後果。

3. 當年度及遞延所得稅

當年度及遞延所得稅係認列於損益，惟與認列於其他綜合損益或直接計入權益之項目相關之當年度及遞延所得稅係分別認列於其他綜合損益或直接計入權益。

五、<u>重大會計判斷、估計及假設不確定性之主要來源</u>

本公司於採用會計政策時，對於不易自其他來源取得相關資訊者，管理階層必須基於歷史經驗及其他攸關之因素作出相關之判斷、估計及假設。實際結果可能與估計有所不同。

本公司將新型冠狀病毒肺炎疫情近期在我國之發展及對經濟環境可能之影響，納入對現金流量推估、成長率、折現率、獲利能力等相關重大會計估計之考量，管理階層將持續檢視估計與基本假設。若估計之修正僅影響當年度，則於修正當年度認列；若會計估計之修正同時影響當年度及未來期間，則於修正當年度及未來期間認列。

重大會計判斷－對關聯企業具重大影響之判斷

如附註十所述，本公司對恩德公司持有 20.86%之表決權且為單一最大股東，經考量相對於其他股東所持有表決權之多寡及分佈，其他持股並非極為分散，且先前股東會表決型態顯示其他股東並非被動，本公司亦無法任命治理單位過半數成員，故無法主導恩德公司攸關活動因而不具控制。本公司管理階層認為對恩德公司僅具有重大影響，故將其列為本公司之關聯企業。

估計及假設不確定性之主要來源

投資子公司之商譽減損估計

本公司評估因取得子公司產生之商譽是否減損時，須估計分攤到商譽之現金產生單位之使用價值。為計算使用價值，管理階層應估計預期自現金產生單位所產生之未來現金流量，並決定計算現值所使用之適當折現率。若實際現金流量少於預期，或事實與情況發生改變致未來現金流量向下修正或折現率向上修正，可能會產生重大減損損失。

六、現　　金

| | 110年12月31日 | 109年12月31日 |
|---|---|---|
| 銀行支票及活期存款 | $ 145,378 | $ 133,344 |
| 庫存現金及週轉金 | 110 | 111 |
| | $ 145,488 | $ 133,455 |

銀行存款於資產負債表日之利率區間如下：

| | 110年12月31日 | 109年12月31日 |
|---|---|---|
| 銀行存款 | 0.01%~0.05% | 0.01%~0.05% |

七、透過損益按公允價值衡量之金融工具

| | 110年12月31日 | 109年12月31日 |
|---|---|---|
| 金融負債 | | |
| 持有供交易 | | |
| 衍生工具 | | |
| －贖賣回權 | $ 7,948 | $ 14,050 |

八、應收帳款

| | 110年12月31日 | 109年12月31日 |
|---|---|---|
| 按攤銷後成本衡量 | | |
| 總帳面金額 | $ 33,516 | $ 33,553 |
| 減：備抵損失 | ( 835) | ( 1,036) |
| | $ 32,681 | $ 32,517 |

本公司對商品銷售之平均授信期間為 30~180 天。

本公司按存續期間預期信用損失認列應收帳款之備抵損失。存續期間預期信用損失係考量客戶過去收款歷史經驗、超過平均授信期間之延遲付款增加情況，並同時考量客戶過去違約紀錄與現時財務狀況及產業經濟情勢。依本公司之信用損失歷史經驗顯示，不同客戶群之損失型態並無顯著差異，因此未進一步區分客戶群，僅以應收帳款立帳天數訂定預期信用損失率。

若有證據顯示交易對方面臨嚴重財務困難且本公司無法合理預期可回收金額，本公司直接沖銷相關應收帳款，惟仍會持續追索活動，因追索回收之金額則認列於損益。

本公司應收帳款之備抵損失如下：

110 年 12 月 31 日

| | 180天以下 | 181～365天 | 合計 |
|---|---|---|---|
| 總帳面金額 | $ 31,799 | $ 1,717 | $ 33,516 |
| 備抵損失（存續期間預期信用損失） | - | ( 835) | ( 835) |
| 攤銷後成本 | $ 31,799 | $ 882 | $ 32,681 |

109 年 12 月 31 日

| | 180天以下 | 181～365天 | 合計 |
|---|---|---|---|
| 總帳面金額 | $ 30,161 | $ 3,392 | $ 33,553 |
| 備抵損失（存續期間預期信用損失） | ( 19) | ( 1,017) | ( 1,036) |
| 攤銷後成本 | $ 30,142 | $ 2,375 | $ 32,517 |

以上係以立帳日為基礎之帳齡分析。

應收帳款備抵損失之變動資訊如下：

| | 110年度 | 109年度 |
|---|---|---|
| 年初餘額 | $ 1,036 | $ 19,681 |
| 加：本年度迴轉 | ( 201) | ( 18,645) |
| 年底餘額 | $ 835 | $ 1,036 |

九、存　　貨

| | 110年12月31日 | 109年12月31日 |
|---|---|---|
| 製 成 品 | $ - | $ 35,185 |
| 在 製 品 | - | 5,780 |
| 原 物 料 | 9,076 | 122,433 |
| | $ 9,076 | $ 163,398 |

110 及 109 年度與存貨相關之銷貨成本分別為 201,239 仟元及 329,948 仟元。110 及 109 年度之銷貨成本分別包括存貨跌價及報廢損失 383 仟元及 3,593 仟元。

十、採用權益法之投資

| | 110年12月31日 | 109年12月31日 |
|---|---|---|
| 投資子公司 | $ 1,558,997 | $ 1,532,104 |
| 投資關聯企業 | 539,271 | 548,702 |
| | $ 2,098,268 | $ 2,080,806 |

(一) 投資子公司

| | 110年12月31日 | 109年12月31日 |
|---|---|---|
| 非上市（櫃）公司 | | |
| 世德科技股份有限公司（以下稱世德公司） | $ 58,991 | $ 60,626 |
| Parpro Holdings Co., Ltd. | 1,500,006 | 1,471,478 |
| | $ 1,558,997 | $ 1,532,104 |

本公司於資產負債表日對子公司之所有權權益及表決權百分比如下：

| | 110 年 12 月 31 日 | 109 年 12 月 31 日 |
|---|---|---|
| 世德公司 | 100% | 100% |
| Parpro Holdings Co., Ltd. | 100% | 100% |

(二) 投資關聯企業

| | 110年12月31日 | 109年12月31日 |
|---|---|---|
| 具重大性之關聯企業 | | |
| 恩德公司 | $ 512,334 | $ 521,496 |
| 個別不重大之關聯企業 | 26,937 | 27,206 |
| | $ 539,271 | $ 548,702 |

具重大性之關聯企業如下：

| 公司名稱 | 業務性質 | 主要營業場所 | 所持股權及表決權比例 110年12月31日 | 所持股權及表決權比例 109年12月31日 |
|---|---|---|---|---|
| 恩德公司 | 非金屬電腦數控加工中心、PCB電子機械、刀具、板材等 | 台灣 | 20.86% | 20.86% |

1. 本公司於109年5月27日因未取得恩德公司過半董事席次，判斷已未具主導恩德公司攸關活動之實質能力，因是自該日起終止將恩德公司及其子公司編入合併財務報表，並將恩德公司及總格公司轉列採用權益法之投資（關聯企業），相關資訊請參閱本公司110年合併財務報告附註十。
2. 本公司取得關聯企業，於取得日（109年5月27日）可辨認資產及負債淨公允價值份額超過取得成本所認列之廉價購買利益為211,268仟元。
3. 採用權益法之投資及本公司對其所享有之損益及其他綜合損益份額，係按同期間經本會計師及其他會計師查核之財務報告認列。
4. 關聯企業具公開市場報價之第1等級公允價值資訊如下：

| 公司名稱 | 110年12月31日 | 109年12月31日 |
|---|---|---|
| 恩德公司 | $ 476,859 | $ 398,646 |

## 十一、不動產、廠房及設備

| | 機器設備 | 其他設備 | 合計 |
|---|---|---|---|
| 成本 | | | |
| 109年1月1日餘額 | $ 144,167 | $ 11,164 | $ 155,331 |
| 增添 | 15,094 | - | 15,094 |
| 處分 | ( 11,092) | ( 700) | ( 11,792) |
| 109年12月31日餘額 | $ 148,169 | $ 10,464 | $ 158,633 |
| 累計折舊 | | | |
| 109年1月1日餘額 | $ 115,549 | $ 8,571 | $ 124,120 |
| 處分 | ( 10,789) | ( 700) | ( 11,489) |
| 折舊費用 | 12,245 | 1,158 | 13,403 |
| 109年12月31日餘額 | $ 117,005 | $ 9,029 | $ 126,034 |
| 109年12月31日淨額 | $ 31,164 | $ 1,435 | $ 32,599 |
| 成本 | | | |
| 110年1月1日餘額 | $ 148,169 | $ 10,464 | $ 158,633 |
| 增添 | - | 147 | 147 |
| 處分 | ( 320) | - | ( 320) |
| 110年12月31日餘額 | $ 147,849 | $ 10,611 | $ 158,460 |
| 累計折舊 | | | |
| 110年1月1日餘額 | $ 117,005 | $ 9,029 | $ 126,034 |
| 處分 | ( 320) | - | ( 320) |
| 折舊費用 | 8,417 | 744 | 9,161 |
| 110年12月31日餘額 | $ 125,102 | $ 9,773 | $ 134,875 |
| 110年12月31日淨額 | $ 22,747 | $ 838 | $ 23,585 |

折舊費用係以直線基礎按下列耐用年數計提：

| | |
|---|---|
| 機器設備 | 3至8年 |
| 其他設備 | 3至8年 |

## 十二、借款

### (一) 短期借款

| | 110年12月31日 | 109年12月31日 |
|---|---|---|
| 無擔保借款 | | |
| 一銀行借款 | $ 530,000 | $ 640,000 |
| 利率區間 | 1.04%-1.53% | 1.25%-1.43% |

(二) 長期借款

| | 110年12月31日 | 109年12月31日 |
|---|---|---|
| 無擔保借款 | | |
| 銀行借款 | $ 137,373 | $ 194,570 |
| 減：列為一年內到期部分 | ( 90,530) | ( 103,030) |
| 長期借款 | $ 46,843 | $ 91,540 |
| | | |
| 利率區間 | 1.45%-1.60% | 1.45%-1.51% |
| 最後到期日 | 113 年 9 月 | 112 年 4 月 |

十三、應付公司債

| | 110年12月31日 | 109年12月31日 |
|---|---|---|
| 國內無擔保可轉換公司債 | $ 499,900 | $ 500,000 |
| 減：應付公司債折價 | ( 27,855) | ( 36,934) |
| 列為一年內到期部分 | ( 472,045) | - |
| 應付公司債合計 | $ - | $ 463,066 |

本公司於 108 年 12 月 13 日發行票面利率為 0%之國內第二次無擔保轉換公司債，並於同日在櫃檯買賣中心掛牌買賣，本金金額共計 502,500 仟元，每張票面金額 100 仟元，依票面金額之 100.50%發行，發行期間為 5 年，轉換期間為 109 年 3 月 14 日至 113 年 12 月 13 日止。發行時之轉換價格為每股 39 元，因發放股利，依據發行及轉換辦法規定調整，自 110 年 8 月 20 日起轉換價格調整為 35.4 元。

本轉換公司債自發行滿 3 個月後翌日起至發行期間屆滿前 40 日止，若本公司普通股股票在集中交易市場之收盤價格連續 30 個營業日超過當時轉換價格達 30%（含）時或本轉換債流通在外餘額低於原發行總額之 10%時，本公司得按債券面額以現金收回其全部債券。

本轉換公司債發行滿 3 年及 4 年，債券持有人得要求本公司以債券面額加計利息補償金將其所持有之本轉換債以現金贖回。

此可轉換公司債包括負債及權益組成部分，權益組成部分於權益項下以「資本公積－認股權」表達。負債組成部分原始認列之有效利率為 1.9452%。

| | |
|---|---|
| 發行價款（減除交易成本 5,406 仟元） | $ 497,094 |
| 權益組成部分 | ( 31,774) |
| 遞延所得稅資產 | 1,081 |
| 金融負債 | ( 12,739) |
| 發行日負債組成部分 | $ 453,662 |
| | |
| 109 年 1 月 1 日負債組成部分 | $ 454,121 |
| 以有效利率 1.9452%計算之利息（附註十七） | 8,945 |
| 109 年 12 月 31 日負債組成部分 | 463,066 |
| 以有效利率 1.9452%計算之利息（附註十七） | 9,073 |
| 應付公司債轉換為普通股 | ( 94) |
| 110 年 12 月 31 日負債組成部分 | $ 472,045 |

本公司為償還銀行借款並充實營運資金，於 110 年 11 月 10 日經董事會決議，擬募集與發行國內第三次無擔保轉換公司債 500,000 仟元，本案業經金融監督管理委員會 111 年 1 月 5 日金管證發字第 1100377292 號函申報生效。

十四、退職後福利計畫

確定提撥計畫

本公司所適用「勞工退休金條例」之退休金制度，係屬政府管理之確定提撥退休計畫，依員工每月薪資 6%提撥退休金至勞工保險局之個人專戶。

十五、權　　益

(一) 普通股股本

| | 110年12月31日 | 109年12月31日 |
|---|---|---|
| 額定股數（仟股） | 120,000 | 120,000 |
| 額定股本 | $ 1,200,000 | $ 1,200,000 |
| 已發行且已收足股款之股數（仟股） | 83,452 | 83,452 |
| 已發行股本 | $ 834,516 | $ 834,516 |

截至 110 年 12 月 31 日，尚有因可轉換公司債轉換尚未完成變更登記 3 仟股，帳列待登記股本。

額定股本中供發行員工認股權憑證所保留之股本為 500 仟股。

(二) 資本公積

| | 110年12月31日 | 109年12月31日 |
|---|---|---|
| 得用以彌補虧損、發放現金或撥充股本（註） | | |
| 股票發行溢價 | $ 278,196 | $ 319,234 |
| 已失效認股權 | 917 | 917 |
| 不得作為任何用途 | | |
| 可轉換公司債認股權 | 31,768 | 31,774 |
| | $ 310,881 | $ 351,925 |

註：此類資本公積得用以彌補虧損，亦得於公司無虧損時，用以發放現金股利或撥充股本，惟撥充股本時每年以實收股本之一定比率為限。

(三) 保留盈餘及股利政策

依本公司章程之盈餘分派政策規定，本公司將考量公司所處環境及成長階段，因應未來資金需求及長期財務規劃，並滿足股東對現金流入之需求，於年度決算如有盈餘時，應先提繳稅捐，彌補往年虧損，並提 10%為法定盈餘公積，但法定盈餘公積已達資本總額時，不在此限，並得依業務需要或規定另提特別盈餘公積。

股東股利係考量當年度稅後盈餘及前期累積未分配盈餘，其所分配盈餘金額以不低於當年度稅後盈餘 10%為原則，其中現金股利不得低於股利總額之 10%，但現金股利每股若低於 0.1 元得改以股票股利發放，惟得視公司未來盈餘及資金狀況，調整其發放比例。公司無盈餘時，不分派股息及紅利。員工及董事酬勞分派政策，請參閱附註十七(六)員工及董事酬勞。

法定盈餘公積應提撥至其餘額達公司實收股本總額時為止。法定盈餘公積得用以彌補虧損。公司無虧損時，法定盈餘公積超過實收股本總額 25%之部分除得撥充股本外，尚得以現金分配。

本公司109年5月28日股東常會決議通過108年度盈餘分配案如下：

| | 盈餘分配案 | 每股股利（元） |
|---|---|---|
| 法定盈餘公積 | $ 32,661 | |
| 提列特別盈餘公積 | 46,927 | |
| 現金股利 | 164,453 | $ 2 |

本公司110年7月2日股東常會決議以法定盈餘公積彌補虧損27,619仟元，並以資本公積41,113仟元發放每股0.5元之現金。

(四) 庫藏股票

單位：仟股

| 收回原因 | 轉讓股份予員工 |
|---|---|
| 109年1月1日股數 | 1,225 |
| 本期轉讓 | - |
| 109年12月31日股數 | 1,225 |
| 本期轉讓 | - |
| 110年12月31日股數 | 1,225 |

本公司持有之庫藏股票，依證券交易法規定不得質押，亦不得享有股利之分派及表決權等權利。

十六、收　入

(一) 客戶合約之說明

商品銷貨收入

商品銷貨收入來自博奕及工業電腦之銷售。本公司銷售之產品依合約係於產品起運時或驗收後時認列收入，本公司並於該時點認列應收帳款。

去料加工時，加工產品所有權之控制並未移轉，是以去料時不認列收入。

(二) 合約餘額

| | 110年12月31日 | 109年12月31日 | 109年1月1日 |
|---|---|---|---|
| 應收帳款（附註八） | $ 32,681 | $ 32,517 | $ 263,565 |

(三) 客戶合約收入之細分

收入細分資訊請參閱明細表四。

十七、本年度淨利（損）

本年度淨利（損）係包含以下項目：

(一) 其他收入

| | 110年度 | 109年度 |
|---|---|---|
| 管理費收入（附註二二） | $ 58,962 | $ 5,326 |
| 租金收入（附註二二） | 22,783 | 8,124 |
| 廉價購買利益（附註十） | - | 211,268 |
| 政府補助收入（註） | - | 3,852 |
| 其　　他 | 1,153 | 2,733 |
| | $ 82,898 | $ 231,303 |

註：係依據「經濟部辦理製造業及其技術服務業受嚴重特殊傳染性肺炎影響之艱困事業薪資及營運資金補貼」辦法，取得之政府補助收入。

(二) 其他利益及損失

| | 110年度 | 109年度 |
|---|---|---|
| 淨外幣兌換損失 | ($ 6,474) | ($ 14,167) |
| 透過損益按公允價值衡量之金融商品淨利益（損失） | 6,099 | ( 1,800) |
| 處分子公司損失（附註十） | - | ( 189,882) |
| 處分設備利益 | - | 67 |
| 其　　他 | ( 35) | 951 |
| | ($ 410) | ($ 204,831) |

(三) 財務成本

| | 110年度 | 109年度 |
|---|---|---|
| 銀行借款利息 | $ 10,121 | $ 10,220 |
| 可轉換公司債利息 | 9,073 | 8,945 |
| 租賃負債之利息 | 86 | 217 |
| | $ 19,280 | $ 19,382 |

(四) 折　　舊

| | 110年度 | 109年度 |
|---|---|---|
| 不動產、廠房及設備 | $ 9,161 | $ 13,403 |
| 使用權資產 | 3,263 | 5,451 |
| 合　　計 | $ 12,424 | $ 18,854 |

（接次頁）

（承前頁）

| | 110年度 | 109年度 |
|---|---|---|
| 折舊費用依功能別彙總 | | |
| 營業成本 | $ 8,417 | $ 15,360 |
| 營業費用 | 4,007 | 3,494 |
| | $ 12,424 | $ 18,854 |

(五) 員工福利費用

| | 110年度 | 109年度 |
|---|---|---|
| 短期員工福利 | | |
| 薪資費用 | $ 24,606 | $ 52,308 |
| 勞健保費用 | 889 | 3,364 |
| 其他用人費用 | 586 | 1,981 |
| | 26,081 | 57,653 |
| 退職後福利（附註十四） | | |
| 確定提撥計畫 | 456 | 1,758 |
| 員工福利合計 | $ 26,537 | $ 59,411 |
| | | |
| 依功能別彙總 | | |
| 營業成本 | $ 692 | $ 18,591 |
| 營業費用 | 25,845 | 40,820 |
| | $ 26,537 | $ 59,411 |

(六) 員工及董事酬勞

本公司年度如有獲利，應提撥 1%至 15%為員工酬勞，由董事會決議以股票或現金分派發放，其發放對象包含符合一定條件之從屬公司員工；本公司得以上開獲利額，由董事會決議提撥不高於 5%為董事酬勞。員工及董事酬勞分配案應提股東會報告。但公司尚有累積虧損時，應預先保留彌補數額，再依前項比例提撥員工及董事酬勞。

110 年度員工及董事酬勞於 111 年 3 月 16 日經董事會決議如下：

估列比例

| | 110年度 |
|---|---|
| 員工酬勞 | 2% |
| 董事酬勞 | 1% |

金　　額

| | 110年度 | |
|---|---|---|
| | 現　　金 | 股　　票 |
| 員工酬勞 | $ 2,228 | $ - |
| 董事酬勞 | 1,114 | - |

109 年度因係虧損，故未估列員工及董事酬勞。

年度個體財務報告通過發布日後若金額仍有變動，則依會計估計變動處理，於次一年度調整入帳。

108 年度員工及董監事酬勞之實際配發金額與 108 年度個體財務報告之認列金額並無差異。

有關本公司董事會決議之員工及董事酬勞資訊，請至台灣證券交易所「公開資訊觀測站」查詢。

十八、所 得 稅

(一) 認列於損益之所得稅

所得稅費用之主要組成項目如下：

| | 110年度 | 109年度 |
|---|---|---|
| 當年度所得稅費用 | | |
| 以前年度調整 | $ - | $ 3,358 |
| 遞延所得稅 | | |
| 本年度產生者 | 1,751 | 799 |
| 認列於損益之所得稅費用 | $ 1,751 | $ 4,157 |

會計所得與所得稅費用之調節如下：

| | 110年度 | 109年度 |
|---|---|---|
| 稅前淨利（損） | $ 108,057 | ($ 141,984) |
| 按法定稅率計算之所得稅費用（利益） | $ 21,611 | ($ 28,397) |
| 稅上不可減除之費損 | 1,817 | 7,807 |
| 免稅所得 | ( 3,743) | ( 3,071) |
| 未認列之暫時性差異 | ( 14,138) | 14,047 |
| 未認列之虧損扣抵 | ( 3,796) | 10,413 |
| 以前年度之當期所得稅費用於本年度之調整 | - | 3,358 |
| 認列於損益之所得稅費用 | $ 1,751 | $ 4,157 |

(二) 遞延所得稅資產與負債

遞延所得稅資產及負債之變動如下：

110 年度

| | 年初餘額 | 認列於損益 | 年底餘額 |
|---|---|---|---|
| 遞延所得稅資產 | | | |
| 未實現兌換損失 | $ 1,692 | ($ 1,468) | $ 224 |
| 可轉換公司債發行成本 | 721 | ( 360) | 361 |
| 備抵存貨跌價損失 | 546 | 77 | 623 |
| 其他 | 223 | - | 223 |
| | $ 3,182 | ($ 1,751) | $ 1,431 |
| 遞延所得稅負債 | | | |
| 其他 | $ 20 | $ - | $ 20 |

109 年度

| | 年初餘額 | 認列於損益 | 年底餘額 |
|---|---|---|---|
| 遞延所得稅資產 | | | |
| 未實現兌換損失 | $ 1,914 | ($ 222) | $ 1,692 |
| 可轉換公司債發行成本 | 1,081 | ( 360) | 721 |
| 備抵存貨跌價損失 | 763 | ( 217) | 546 |
| 其他 | 223 | - | 223 |
| | $ 3,981 | ($ 799) | $ 3,182 |
| 遞延所得稅負債 | | | |
| 其他 | $ 20 | $ - | $ 20 |

(三) 未使用之虧損扣抵資訊

截至 110 年 12 月 31 日止，本公司之虧損扣抵相關資訊如下：

| 尚未扣抵餘額 | 最後扣抵年度 |
|---|---|
| $ 35,856 | 119 年 |

(四) 所得稅核定情形

本公司之營利事業所得稅申報，截至 108 年度以前之申報案件業經稅捐稽徵機關核定。

十九、每股盈餘（虧損）

| | 110年度 | 109年度 |
|---|---|---|
| 基本每股盈餘（虧損） | $ 1.29 | ($ 1.78) |
| 稀釋每股盈餘（虧損） | $ 1.13 | ($ 1.78) |

用以計算每股盈餘（虧損）之淨利（損）及普通股加權平均股數如下：

本年度淨利（損）

| | 110年度 | 109年度 |
|---|---|---|
| 用以計算基本每股盈餘（虧損）之淨利（損） | $ 106,306 | ($ 146,141) |
| 具稀釋作用潛在普通股之影響： | | |
| 轉換公司債 | 2,974 | |
| 用以計算稀釋每股盈餘之淨利 | $ 109,280 | |

股　　數　　單位：仟股

| | 110 年度 | 109 年度 |
|---|---|---|
| 用以計算基本每股盈餘（虧損）之普通股加權平均股數 | 82,227 | 82,227 |
| 具稀釋作用潛在普通股之影響： | | |
| 轉換公司債 | 14,124 | |
| 員工酬勞 | 69 | |
| 用以計算稀釋每股盈餘之普通股加權平均股數 | 96,420 | |

若本公司得選擇以股票或現金發放員工酬勞，則計算稀釋每股盈餘時，假設員工酬勞將採發放股票方式，並於該潛在普通股具有稀釋作用時計入加權平均流通在外股數，以計算稀釋每股盈餘。於次年度決議員工酬勞發放股數前計算稀釋每股盈餘時，亦繼續考量該等潛在普通股之稀釋作用。

二十、資本風險管理

本公司進行資本管理以確保能夠於繼續經營之前提下，藉由將債務及權益餘額最適化，以使股東報酬極大化。

本公司資本結構係由淨債務（即借款減除現金）及權益（即股本、資本公積、保留盈餘及其他權益項目）組成。

本公司不須遵守其他外部資本規定。

本公司主要管理階層每年均進行重新檢視本公司資本結構，其檢視內容包括考量資金之成本與相關風險。本公司依據主要管理階層之建議，將藉由支付股利、買回股份及新增或償還借款等方式平衡其整體資本結構。

二一、金融工具

(一) 公允價值之資訊－非按公允價值衡量之金融工具

除下表所列外，本公司管理階層認為非按公允價值衡量之金融資產及金融負債之帳面金額趨近其公允價值或其公允價值無法可靠衡量：

| | 110年12月31日 | | 109年12月31日 | |
|---|---|---|---|---|
| | 帳面金額 | 公允價值 | 帳面金額 | 公允價值 |
| 金融負債 | | | | |
| 可轉換公司債 | $ 472,045 | $ 512,597 | $ 463,066 | $ 479,950 |

可轉換公司債之公允價值以第 2 等級輸入值衡量。該評價係以櫃檯買賣中心於報導日之加權平均百元價計算公允價值。

(二) 公允價值資訊－以重複性基礎按公允價值衡量之金融工具

1. 公允價值層級

110 年 12 月 31 日

| | 第 1 等級 | 第 2 等級 | 第 3 等級 | 合計 |
|---|---|---|---|---|
| 透過損益按公允價值衡量之金融負債 | | | | |
| 衍生工具 | $ - | $ 7,948 | $ - | $ 7,948 |

109 年 12 月 31 日

| | 第 1 等級 | 第 2 等級 | 第 3 等級 | 合計 |
|---|---|---|---|---|
| 透過損益按公允價值衡量之金融負債 | | | | |
| 衍生工具 | $ - | $ 14,050 | $ - | $ 14,050 |

110 及 109 年度無第 1 級與第 2 級公允價值衡量間移轉之情形。

2. 第 2 等級公允價值衡量之評價技術及輸入值

| 金融工具類別 | 評價技術及輸入值 |
| --- | --- |
| 衍生工具—可轉換公司債贖賣回權 | 二元樹可轉債評價模型：按期末之可觀察股票價格、無風險利率及風險折現率等資料所評估可轉換公司債之金融資產或負債之公平價值。 |

(三) 金融工具之種類

| | 110年12月31日 | 109年12月31日 |
| --- | --- | --- |
| 金融資產 | | |
| 按攤銷後成本衡量之金融資產（註1） | $ 250,055 | $ 256,141 |
| 金融負債 | | |
| 透過損益按公允價值衡量之金融負債 | 7,948 | 14,050 |
| 以攤銷後成本衡量（註2） | 1,162,826 | 1,316,267 |

註 1： 餘額係包含現金、應收帳款及其他應收款等按攤銷後成本衡量之金融資產。

註 2： 餘額係包含短期借款、應付帳款、其他應付款、一年內到期之長期負債、應付公司債及長期借款等按攤銷後成本衡量之金融負債。

(四) 財務風險管理目的與政策

本公司主要金融工具包括應收帳款、應付帳款、應付公司債、借款及租賃負債。本公司之財務管理部門係為各業務單位提供服務，統籌協調進入國內與國際金融市場操作，藉由依照風險程度與廣度分析暴險之內部風險報告監督及管理本公司營運有關之財務風險。該等風險包括市場風險（包含匯率風險及利率風險）、信用風險及流動性風險。

1. 市場風險

本公司之營運活動使本公司承擔之主要財務風險為外幣匯率變動風險及利率變動風險。

(1) 匯率風險

本公司從事外幣計價之銷貨與進貨交易，因而使本公司產生匯率變動風險。

本公司於資產負債表日非功能性貨幣計價之貨幣性資產與貨幣性負債帳面金額，參閱附註二四(一)。

敏感度分析

本公司主要受到美金匯率波動之影響。

當新台幣(功能性貨幣)對美金之匯率增加及減少 10%時，本公司之敏感度分析。10%係為內部向主要管理階層報告匯率風險時所使用之敏感度比率，亦代表管理階層對外幣匯率之合理可能變動範圍之評估。敏感度分析僅包括流通在外之外幣貨幣性項目，並將其期末之換算以匯率變動 10%予以調整。當新台幣相對於外幣升值 10%時，將使本公司 110 年度之稅前淨利減少 22,504 仟元；109 年度之稅前淨損增加 24,638 仟元。

(2) 利率風險

因本公司同時以固定及浮動利率借入資金，因而產生利率風險。本公司藉由維持一適當之固定及浮動利率組合來管理利率風險，以確保採用最符合成本效益之策略。

本公司於資產負債表日受利率風險之金融資產及金融負債帳面金額如下：

| | 110年12月31日 | 109年12月31日 |
|---|---|---|
| 具公允價值利率風險 | | |
| 一金融負債 | $ 475,885 | $ 470,160 |
| 具現金流量利率風險 | | |
| 一金融資產 | 145,260 | 133,226 |
| 一金融負債 | 667,373 | 834,570 |

敏感度分析

下列敏感度分析係依衍生及非衍生工具於資產負債表日之利率暴險而決定。對於浮動利率負債，其分析方式係假設資產負債表日流通在外之負債金額於報導期間皆流通

在外。本公司內部向主要管理階層報告利率時所使用之變動率為利率增加或減少 10 基點（0.1%），此亦代表管理階層對利率之合理可能變動範圍之評估。

若利率增加 10 基點，在所有其他變數維持不變之情況下，本公司 110 年度之稅前淨利將減少 522 仟元；109 年度之稅前淨損將增加 701 仟元。

2. 信用風險

信用風險係指交易對方拖欠合約義務而造成本公司財務損失之風險。截至資產負債表日，本公司可能因交易對方未履行義務造成財務損失之最大信用風險暴險主要係來自於個體資產負債表所認列之金融資產帳面金額。

本公司採行之政策係僅與信譽卓著之對象進行交易，在接受新客戶之前，本公司係透過內部徵信及相關銷售管理部門評估該潛在客戶之信用品質並設定該客戶之信用額度，客戶之信用額度及評等每年檢視一次。

金融資產受到本公司之交易對方或他方未履行合約之潛在影響，本公司係以資產負債表日公平價值為正數之合約為評估對象。本公司之交易對象均為信譽良好之金融機構及廠商，因此不預期有重大之信用風險。

除了本公司甲客戶外，本公司並無對任何單一交易對方或任何一組具相似特性之交易對方有重大的信用風險。當交易對方互為關係企業時，本公司將其定義為具相似特性之交易對方。

本公司之信用風險主要係集中於本公司甲客戶，截至 110 年及 109 年 12 月 31 日止，應收帳款總額來自前述客戶之比率分別為 26%及 71%。

3. 流動風險

本公司係透過管理及維持足夠部位之現金以支應營運並減輕現金流量波動之影響。本公司管理階層定期監督銀行融資額度使用狀況並確保借款合約條款之遵循。

(1) 非衍生金融負債之流動性及利率風險表

下表詳細說明本公司已約定還款期間之非衍生金融負債剩餘合約到期分析，其係依據本公司最早可能被要求還款之日期，並以金融負債未折現現金流量編製，其包括利息及本金之現金流量。

本公司可被要求立即還款之銀行借款，係列於下表中最早之期間內，不考慮銀行立即執行該權利之機率；其他非衍生金融負債到期分析係依照約定之還款日編製。

110 年 12 月 31 日

| | 要求即付或短於1個月 | 1 至 3 個 月 | 3個月至1年 | 1 至 5 年 |
|---|---|---|---|---|
| 非衍生金融負債 | | | | |
| 無附息負債 | $ - | $ 23,408 | $ - | $ - |
| 浮動利率工具 | 130,163 | 230,620 | 262,596 | 47,259 |
| 租賃負債 | 278 | 557 | 2,505 | 533 |
| 應付公司債 | - | - | 499,900 | - |
| | $ 130,441 | $ 254,585 | $ 765,001 | $ 47,792 |

109 年 12 月 31 日

| | 要求即付或短於1個月 | 1 至 3 個 月 | 3個月至1年 | 1 至 5 年 |
|---|---|---|---|---|
| 非衍生金融負債 | | | | |
| 無附息負債 | $ - | $ 18,631 | $ - | $ - |
| 浮動利率工具 | 138,871 | 378,287 | 229,438 | 92,248 |
| 租賃負債 | 278 | 557 | 2,505 | 3,873 |
| 應付公司債 | - | - | - | 500,000 |
| | $ 139,149 | $ 397,475 | $ 231,943 | $ 596,121 |

上述非衍生金融資產及負債之浮動利率工具金額，將因浮動利率與資產負債表日所估計之利率不同而改變。

(2) 融資額度

| | 110年12月31日 | 109年12月31日 |
|---|---|---|
| 無擔保銀行透支額度 | | |
| －已動用金額 | $ 667,373 | $ 834,570 |
| －未動用金額 | 110,000 | 280,000 |
| | $ 777,373 | $ 1,114,570 |

## 二二、關係人交易

除已於其他附註揭露外，本公司與關係人間之交易如下：

(一) 關係人名稱及其關係

| 關係人名稱 | 與本公司之關係 |
|---|---|
| 世德公司 | 子公司 |
| Parpro Holdings Co., Ltd. | 子公司 |
| 恩德公司 | 子公司／關聯企業（註） |
| 總格公司 | 子公司／關聯企業（註） |
| AP Parpro, Inc. | 孫公司 |
| Pilot (Las Vegas), Inc. | 孫公司 |
| Parpro Quality Inc. | 孫公司 |
| Parpro (Nevada), Inc. | 孫公司 |
| Parpro Technologies Inc. | 孫公司 |
| 勝德股份有限公司 | 孫公司／其他關係人（註） |
| 育德股份有限公司 | 孫公司／其他關係人（註） |
| 威利斯股份有限公司 | 關聯企業／其他關係人（註） |

註：自 109 年 5 月 27 日起為關聯企業或其他關係人，相關資訊請參閱附註十。

(二) 營業收入

| 帳列科目 | 關係人類別 | 110年度 | 109年度 |
|---|---|---|---|
| 銷貨收入 | AP Parpro, Inc. | $ 24,899 | $ 2,866 |
| | Parpro (Nevada), Inc. | - | 3,013 |
| | Parpro Technologies Inc. | 3 | 3,413 |
| | | $ 24,902 | $ 9,292 |

與關係人之交易條件及收款條件，係與一般非關係人相當。

(三) 營業成本

| 帳列科目 | 關係人類別 | 110年度 | 109年度 |
|---|---|---|---|
| 委外加工費 | AP Parpro, Inc. | $ 12,079 | $ 6 |

與關係人之交易條件及付款條件，係與一般非關係人相當。

(四) 應收關係人款項（不含對關係人放款）

| 帳列項目 | 關係人類別 | 110年12月31日 | 109年12月31日 |
|---|---|---|---|
| 應收帳款 | AP Parpro, Inc. | $ 24,834 | $ 2,839 |
| | Parpro Technologies Inc. | 3 | 3,413 |
| | | $ 24,837 | $ 6,252 |
| 其他應收款 | AP Parpro, Inc. | $ 32,038 | $ 1,538 |
| | Parpro Technologies Inc. | 29,147 | - |
| | Parpro (Nevada), Inc. | 8,221 | 4,369 |
| | Parpro Holdings Co., Ltd. | - | 4,785 |
| | | $ 69,406 | $ 10,692 |

流通在外之應收關係人款項未收取保證。110 及 109 年度關係人款項並未提列備抵損失。

(五) 其他應付關係人款項（不含對關係人借款）

| 帳列項目 | 關係人類別 | 110年12月31日 | 109年12月31日 |
|---|---|---|---|
| 其他應付款 | AP Parpro, Inc. | $ 5,661 | $ 6 |

(六) 對關係人放款

| 帳列項目 | 關係人類別 | 110年12月31日 | 109年12月31日 |
|---|---|---|---|
| 其他應收款 | Parpro (Nevada), Inc. | $ - | $ 66,166 |
| | AP Parpro, Inc. | - | 10,082 |
| | | $ - | $ 76,248 |
| 利息收入 | 子公司 | $ 1,489 | $ 12 |

(七) 其他收入

| 帳列科目 | 關係人類別 | 110年度 | 109年度 |
|---|---|---|---|
| 管理費收入 | Parpro Technologies Inc. | $ 29,160 | $ - |
| | AP Parpro, Inc. | 20,772 | - |
| | Parpro (Nevada), Inc. | 9,030 | 5,326 |
| | | $ 58,962 | $ 5,326 |
| 租金收入 | AP Parpro, Inc. | $ 11,406 | $ 2,126 |
| | Parpro Technologies Inc. | 8,722 | 4,978 |
| | Parpro (Nevada), Inc. | 671 | 708 |
| | | $ 20,799 | $ 7,812 |

(八) 主要管理階層薪酬

| | 110年度 | 109年度 |
|---|---|---|
| 短期員工福利 | $ 9,561 | $ 16,479 |
| 退職後福利 | 328 | 577 |
| | $ 9,889 | $ 17,056 |

董事及其他主要管理階層之薪酬係由薪酬委員會依照個人績效及市場趨勢決定。

二三、重大或有負債及未認列之合約承諾

除已於其他附註所述者外，本公司於資產負債表日之重大承諾事項及或有事項如下：

截至 110 年 12 月 31 日止，本公司為取得銀行授信額度而開立擔保票據金額為 1,200,000 仟元。

二四、其　　他

(一) 具重大影響之外幣資產及負債資訊

以下資訊係按本公司功能性貨幣以外之外幣彙總表達，所揭露之匯率係指該等外幣換算至功能性貨幣之匯率。具重大影響之外幣金融資產及負債資訊如下：

| | 110年12月31日 | | |
|---|---|---|---|
| | 外　幣 | 匯　率 | 新　台　幣 |
| 金　融　資　產 | | | |
| 貨幣性項目 | | | |
| 美　金 | $ 8,163 | 27.68 | $ 225,952 |
| 非貨幣性項目 | | | |
| 採用權益法之投資 | | | |
| 美　金 | 53,883 | 27.68 | 1,500,006 |
| 金　融　負　債 | | | |
| 貨幣性項目 | | | |
| 美　金 | 33 | 27.68 | 913 |

| | 109年12月31日 | | |
|---|---|---|---|
| | 外　　幣 | 匯　　率 | 新　台　幣 |
| 金　融　資　產 | | | |
| 貨幣性項目 | | | |
| 美　金 | $　8,654 | 28.48 | $　246,466 |
| 非貨幣性項目 | | | |
| 採用權益法之投資 | | | |
| 美　金 | 51,667 | 28.48 | 1,471,478 |
| 金　融　負　債 | | | |
| 貨幣性項目 | | | |
| 美　金 | 3 | 28.48 | 85 |

具重大影響之外幣兌換損益（已實現及未實現）如下：

| | 110年度 | | 109年度 | |
|---|---|---|---|---|
| 功能性貨幣 | 匯　　率 | 淨兌換損失 | 匯　　率 | 淨兌換損失 |
| 新台幣 | （新台幣：新台幣） | ($　6,474) | （新台幣：新台幣） | ($　14,167) |

(二) 本公司就新型冠狀病毒肺炎疫情造成之影響進行評估，截至本個體財務報告通過發布日止，對於本公司之運營能力、籌資情形及資產減損評估等，均未受到重大影響。惟疫情影響仍具不確定性，本公司將持續關注疫情之發展並評估其影響。

二五、附註揭露事項

(一) 重大交易事項：

1. 資金貸與他人：附表一。
2. 為他人背書保證：無。
3. 期末持有有價證券情形（不包含投資子公司、關聯企業及合資控制部分）：無。
4. 累積買進或賣出同一有價證券之金額達新台幣 3 億元或實收資本額 20%以上：無。
5. 取得不動產之金額達新台幣 3 億元或實收資本額 20%以上：無。
6. 處分不動產之金額達新台幣 3 億元或實收資本額 20%以上：無。
7. 與關係人進、銷貨之金額達新台幣 1 億元或實收資本額 20%以上：附表二。

8. 應收關係人款項達新台幣 1 億元或實收資本額 20%以上：無。

9. 從事衍生性商品交易：無。

(二) 轉投資事業相關資訊：附表三。

(三) 大陸投資資訊：無。

(四) 主要股東資訊：股權比例達 5%以上之股東名稱、持股數額及比例：附表四。

事欣科技股份有限公司

資金貸與他人

民國 110 年度

附表一

單位：新台幣仟元

| 編號 | 貸出資金之公司 | 貸與對象 | 往來項目 | 是否為關係人 | 本期最高餘額 | 期末餘額 | 實際動支金額 | 利率區間 | 資金貸與性質 | 業務往來金額 | 有短期融通資金必要之原因 | 提列備抵損失金額 | 擔保品 名稱 | 擔保品 價值 | 對個別對象資金貸與限額 | 資金貸與總限額 |
|---|---|---|---|---|---|---|---|---|---|---|---|---|---|---|---|---|
| 0 | 本公司 | AP Parpro, Inc. | 其他應收款 | 是 | $ 14,268（註） | $ - | $ - | - | 短期融通資金 | $ - | 營業週轉 | $ - | — | $ - | $ 242,608（本公司最近期財務報表淨值 20%） | $ 606,521（本公司最近期財務報表淨值 50%） |
| | | Parpro (Nevada), Inc. | 其他應收款 | 是 | 71,338（註） | - | - | - | 短期融通資金 | - | 營業週轉 | - | — | - | $ 242,608（本公司最近期財務報表淨值 20%） | $ 606,521（本公司最近期財務報表淨值 50%） |
| 1 | Parpro Holdings Co., Ltd. | AP Parpro, Inc. | 其他應收款 | 是 | 42,803 | 41,520 | 41,520 | 2.5% | 短期融通資金 | - | 營業週轉 | - | — | - | $ 1,500,006（子公司最近期財務報表淨值 100%） | $ 1,500,006（子公司最近期財務報表淨值 100%） |
| 2 | Parpro Technologies, Inc. | Parpro (Nevada), Inc. | 其他應收款 | 是 | 51,363 | 49,824 | 49,824 | 2.75% | 短期融通資金 | - | 營業週轉 | - | — | - | $ 1,003,299（子公司最近期財務報表淨值 100%） | $ 1,003,299（子公司最近期財務報表淨值 100%） |
| | | AP Parpro, Inc. | 其他應收款 | 是 | 114,185 | 113,488 | 58,128 | 2.5%-2.75% | 短期融通資金 | - | 營業週轉 | - | — | - | $ 1,003,299（子公司最近期財務報表淨值 100%） | $ 1,003,299（子公司最近期財務報表淨值 100%） |
| 3 | Parpro (Nevada), Inc. | AP Parpro, Inc. | 其他應收款 | 是 | 28,535 | 27,680 | - | 2.75% | 短期融通資金 | - | 營業週轉 | - | — | - | $ 41,351（子公司最近期財務報表淨值 100%） | $ 41,351（子公司最近期財務報表淨值 100%） |

註：已於 110 年 11 月到期。

事欣科技股份有限公司

與關係人進、銷貨之金額達新臺幣 1 億元或實收資本額 20%以上

民國 110 年度

附表二

單位：新台幣仟元

| 進（銷）貨之公司 | 交易對象名稱 | 關係 | 交易情形 | | | | 交易條件與一般交易不同之情形及原因 | | 應收（付）票據、帳款 | | 備註 |
|---|---|---|---|---|---|---|---|---|---|---|---|
| | | | 進（銷）貨 | 金額 | 佔總進（銷）貨之比率 | 授信期間 | 單價 | 授信期間 | 餘額 | 佔總應收（付）票據、帳款之比率 | |
| AP Parpro, Inc. | Parpro Nevada, Inc. | 子公司 | 銷貨 | ($ 153,572) | ( 16%) | 月結 30 天 | 議定 | 無 | — | — | — |

事欣科技股份有限公司

被投資公司名稱、所在地區....等相關資訊

民國 110 年度

附表三

單位：新台幣／外幣仟元

| 投資公司名稱 | 被投資公司名稱 | 所在地區 | 主要營業項目 | 原始投資金額 | | 期末持有 | | | 被投資公司本期（損）益 | 本期認列之投資（損）益 | 備註 |
|---|---|---|---|---|---|---|---|---|---|---|---|
| | | | | 本期期末 | 上期期末 | 股數 | 持股% | 帳面金額 | | | |
| 本公司 | 世德公司 | 台灣 | 工業電腦及博奕機台等之銷售 | $ 20,000 | $ 20,000 | 7,271,945 | 100 | $ 58,991 | ($ 1,651) | ($ 1,651) | 子公司 |
| | Parpro Holdings Co., Ltd. | 英屬維京群島 | 投資 | USD 36,190 | USD 36,190 | 36,190 | 100 | 1,500,006 | 70,691 | 70,691 | 子公司 |
| | 恩德公司 | 台灣 | 非金屬電腦數控加工中心 | 470,758 | 470,758 | 39,904,488 | 20.86 | 512,334 | 218,222 | 13,887 | 關聯企業 |
| | 總格公司 | 台灣 | 機械之製造及銷售 | 56,507 | 56,507 | 959,880 | 4.73 | 26,937 | 3,855 | 181 | 關聯企業 |
| 世德公司 | 總格公司 | 台灣 | 機械之製造及銷售 | 28,797 | 28,797 | 485,000 | 2.39 | 13,611 | 3,855 | 不適用 | 關聯企業 |
| Parpro Holdings Co., Ltd. | AP Parpro, Inc. | 美國 | 航太產業零件產銷 | USD 12,722 | USD 12,722 | 6,765 | 100 | 367,179 | 9,729 | 不適用 | 孫公司 |
| | Pilot (Las Vegas), Inc. | 美國 | 投資 | USD 735 | USD 735 | 735 | 100 | 8,268 | 1,871 | 不適用 | 孫公司 |
| | Parpro Quality Inc. | 美國 | 投資 | USD 23,955 | USD 23,955 | 23,500,000 | 100 | 1,003,299 | 70,128 | 不適用 | 孫公司 |
| AP Parpro, Inc. | Parpro (Nevada), Inc. | 美國 | 工業電腦及博奕機台等之銷售 | USD 2,941 | USD 2,941 | 510 | 80 | 33,083 | 9,354 | 不適用 | 孫公司 |
| Pilot (Las Vegas), Inc. | Parpro (Nevada), Inc. | 美國 | 工業電腦及博奕機台等之銷售 | USD 735 | USD 735 | 490 | 20 | 8,268 | 9,354 | 不適用 | 孫公司 |
| Parpro Quality Inc. | Parpro Technologies Inc. | 美國 | 網通、航太及國防工業零組件產銷 | USD 23,500 | USD 23,500 | 12,859 | 100 | 1,003,299 | 70,128 | 不適用 | 孫公司 |

事欣科技股份有限公司

主要股東資訊

民國 110 年 12 月 31 日

附表四

| 主要股東名稱 | 股份 | |
|---|---|---|
| | 持有股數 | 持股比例 |
| 運永投資有限公司 | 9,755,865 | 11.69% |
| 廖文嘉 | 8,071,942 | 9.67% |
| 傑世投資有限公司 | 5,830,415 | 6.98% |

註：本表主要股東資訊係由集保公司以當季季底最後一個營業日，計算股東持有公司已完成無實體登錄交付（含庫藏股）之普通股合計達 5%以上資料。本公司財務報告所記載股本與實際已完成無實體登錄交付股數，可能因編製計算基礎不同或有差異。

# §重要會計項目明細表目錄§


| 項　　目 | 編　號　/　索　引 |
| --- | --- |
| 資產、負債及權益項目明細表 | |
| 　現金明細表 | 明細表一 |
| 　應收帳款明細表 | 明細表二 |
| 　採用權益法之投資變動明細表 | 明細表三 |
| 損益項目明細表 | |
| 　銷貨收入明細表 | 明細表四 |
| 　銷貨成本明細表 | 明細表五 |
| 　營業費用明細表 | 明細表六 |
| 　員工福利費用功能別彙總表 | 明細表七 |

事欣科技股份有限公司

現金明細表

民國 110 年 12 月 31 日

明細表一　　單位：新台幣仟元

| 項目 | 摘要 | 金額 |
|---|---|---|
| 銀行存款 | | |
| 活期存款 | | $ 24,546 |
| 外幣存款 | 包括美金 4,363 仟元（註） | 120,714 |
| 支票存款 | | 118 |
| 零用金 | | 85 |
| 庫存現金 | | 25 |
| | | $ 145,488 |

註：美金匯率按 USD$1=$27.68 換算。

事欣科技股份有限公司

應收帳款明細表

民國 110 年 12 月 31 日

明細表二　　單位：新台幣仟元

| 客戶名稱 | 金額 |
|---|---|
| 關係人 | |
| AP Parpro, Inc. | $ 24,834 |
| Parpro Technologies, Inc. | 3 |
| 小計 | 24,837 |
| 非關係人 | |
| 甲客戶 | 8,679 |
| 減：備抵損失 | ( 835) |
| 淨額 | 7,844 |
| 合計 | $ 32,681 |

事欣科技股份有限公司

採用權益法之投資變動明細表

民國 110 年度

明細表三

單位：股數仟股/新台幣仟元

| 子公司 | 年初餘額 股數 | 年初餘額 金額 | 本年度增加 股數 | 本年度增加 金額 | 本年度減少（註1） 股數 | 本年度減少（註1） 金額 | 採權益法之調整（註2） | 年底餘額 股數 | 年底餘額 持股% | 年底餘額 金額 | 股權淨值（註3） | 提供擔保或質押情形 |
|---|---|---|---|---|---|---|---|---|---|---|---|---|
| 世德公司 | 7,272 | $ 60,626 | - | $ - | - | $ - | ($ 1,635) | 7,272 | 100 | $ 58,991 | $ 58,991 | — |
| Parpro Holdings Co., Ltd. | 36 | 1,471,478 | - | - | - | - | 28,528 | 36 | 100 | 1,500,006 | 1,500,006 | — |
| 恩德公司 | 39,904 | 521,496 | - | - | - | 3,990 | ( 5,172) | 39,904 | 20.86 | 512,334 | 454,162 | — |
| 總格公司 | 960 | 27,206 | - | - | - | 480 | 211 | 960 | 4.73 | 26,937 | 26,937 | — |
| | | $ 2,080,806 | | $ - | | $ 4,470 | $ 21,932 | | | $ 2,098,268 | $ 2,040,096 | |

註 1：係收取現金股利。

註 2：採用權益法之調整包括：

| | |
|---|---|
| (1)採用權益法認列之投資利益 | $ 83,108 |
| (2)採用權益法認列之其他綜合損益份額 | ( 10,856) |
| (3)國外營運機構財務報表換算之兌換差額 | ( 50,320) |
| | $ 21,932 |

註 3：股權淨值係按同期間經會計師查核之財務報表計算。

事欣科技股份有限公司

銷貨收入明細表

民國 110 年度

明細表四　　單位：新台幣仟元

| 項　　目 | 數量（仟台） | 金　　額 |
|---|---|---|
| 工業電腦 | 7 | $ 184,069 |
| 其　　他 | | 24,916 |
| 銷貨收入總額 | | 208,985 |
| 減：銷貨退回及折讓 | | ( 255) |
| 銷貨收入淨額 | | $ 208,730 |

事欣科技股份有限公司

銷貨成本明細表

民國 110 年度

明細表五　　單位：新台幣仟元

| 項　　目 | 金　　額 |
|---|---|
| 期初原物料 | $ 122,433 |
| 加：本期進料 | 25,731 |
| 減：期末原物料 | ( 9,076) |
| 原物料直接出售 | ( 23,492) |
| 其　　他 | ( 17) |
| 直接原料及耗用物料 | 115,579 |
| 製造費用 | 21,203 |
| 製造成本 | 136,782 |
| 加：期初在製品 | 5,780 |
| 製成品成本 | 142,562 |
| 加：期初製成品 | 35,185 |
| 製成品銷貨成本 | 177,747 |
| 原物料銷貨成本 | 23,492 |
| 銷貨成本 | $ 201,239 |

事欣科技股份有限公司

營業費用明細表

民國 110 年度

明細表六　　單位：新台幣仟元

| 項目 | 推銷費用 | 管理費用 | 研究發展費用 | 預期信用減損迴轉利益 | 合計 |
|---|---|---|---|---|---|
| 薪資 | $ 234 | $ 17,015 | $ 110 | $ - | $ 17,359 |
| 勞務費 | - | 5,348 | - | - | 5,348 |
| 董事酬金 | - | 6,634 | - | - | 6,634 |
| 折舊 | - | 4,007 | - | - | 4,007 |
| 其他（註） | 774 | 13,342 | 14 | ( 201) | 13,929 |
| 合計 | $ 1,008 | $ 46,346 | $ 124 | ($ 201) | $ 47,277 |

註：各項目金額皆未超過該科目餘額 5%。

事欣科技股份有限公司

員工福利費用功能別彙總表

民國 110 年及 109 年度

明細表七　　單位：新台幣仟元

| | 110年度 | | | 109年度 | | |
|---|---|---|---|---|---|---|
| | 營業成本 | 營業費用 | 合計 | 營業成本 | 營業費用 | 合計 |
| 薪資費用 | $ 613 | $ 17,359 | $ 17,972 | $ 14,871 | $ 31,917 | $ 46,788 |
| 勞健保費用 | 50 | 839 | 889 | 1,647 | 1,717 | 3,364 |
| 退休金費用 | 29 | 427 | 456 | 773 | 985 | 1,758 |
| 董事酬金 | - | 6,634 | 6,634 | - | 5,520 | 5,520 |
| 其他員工福利費用 | - | 586 | 586 | 1,300 | 681 | 1,981 |
| 員工福利費用合計 | $ 692 | $ 25,845 | $ 26,537 | $ 18,591 | $ 40,820 | $ 59,411 |

1. 本年度及前一年度之員工人數分別為 16 人及 56 人，其中未兼任員工之董事人數皆為 5 人。
2. 股票已在證券交易所上市或於證券櫃檯買賣中心上櫃買賣之公司，應增加揭露以下資訊：
   (1) 本年度平均員工福利費用 1,809 元(『本年度員工福利費用合計數－董事酬金合計數』／『本年度員工人數－未兼任員工之董事人數』)。
   前一年度平均員工福利費用 1,057 元(『前一年度員工福利費用合計數－董事酬金合計數』／『前一年度員工人數－未兼任員工之董事人數』)。
   (2) 本年度平均員工薪資費用 1,634 元(本年度薪資費用合計數／『本年度員工人數－未兼任員工之董事人數』)。
   前一年度平均員工薪資費用 917 元(前一年度薪資費用合計數／『前一年度員工人數－未兼任員工之董事人數』)。
   (3) 平均員工薪資費用調整變動情形 78%(『本年度平均員工薪資費用－前一年度平均員工薪資費用』／前一年度平均員工薪資費用)。
   (4) 請敘明公司薪資報酬政策(包括董事、監察人、經理人及員工)。
   本公司董事報酬，係考量營運參與貢獻程度，給予酬金，及以公司章程規定不高於5%為酬勞。
   本公司經理人薪酬，以整體經濟環境、產業定位、營運績效以及各專業之人力市場需求後，結合績效管理制度支付合理薪酬，並經薪酬委員會審議並送董事會通過。
   本公司員工之薪酬給付係以基本薪資、獎金及工作加給等，依據專業職能市場價值及工作貢獻度後，予以調整，以達到激勵員工效果。

# 社團法人台北市會計師公會會員印鑑證明書

北市財證字第　1111463　號

會員姓名：
(1) 陳培德
(2) 陳俊宏

事務所名稱：　勤業眾信聯合會計師事務所

事務所地址：　台北市信義區松仁路100號20樓　　事務所統一編號：　94998251

事務所電話：　(02)27259988　　委託人統一編號：　13000192

會員書字號：
(1) 北市會證字第 4170 號
(2) 北市會證字第 3228 號

印鑑證明書用途：　辦理　事欣科技股份有限公司

110　年度（自民國　110　年　01　月　01　日　至　110　年　12　月　31　日　）財務報表之查核簽證。

| | | | |
|---|---|---|---|
| 簽名式（一） | 陳培德 | 存會印鑑（一） | |
| 簽名式（二） | 陳俊宏 | 存會印鑑（二） | |

理事長：

核對人：

中　華　民　國　111　年　03　月　11　日

# 附件十三

# 111 年度個體財務報告及會計師查核報告

股票代碼：4916

# 事欣科技股份有限公司

# 個體財務報告暨會計師查核報告

民國111及110年度

地址：桃園市中壢區健行路169號4樓

電話：(03)4575535

# §目　　錄§


| 項目 | 頁次 | 財務報告附註編號 |
|---|---|---|
| 一、封　　面 | 1 | - |
| 二、目　　錄 | 2 | - |
| 三、會計師查核報告 | 3～6 | - |
| 四、個體資產負債表 | 7 | - |
| 五、個體綜合損益表 | 8～9 | - |
| 六、個體權益變動表 | 10 | - |
| 七、個體現金流量表 | 11～12 | - |
| 八、個體財務報表附註 | | |
| (一) 公司沿革 | 13 | 一 |
| (二) 通過財務報告之日期及程序 | 13 | 二 |
| (三) 新發布及修訂準則及解釋之適用 | 13～14 | 三 |
| (四) 重大會計政策之彙總說明 | 14～22 | 四 |
| (五) 重大會計判斷、估計及假設不確定性之主要來源 | 23 | 五 |
| (六) 重要會計項目之說明 | 23～43 | 六～二三 |
| (七) 關係人交易 | 43～47 | 二四 |
| (八) 質抵押之資產 | - | - |
| (九) 重大或有負債及未認列之合約承諾 | 47 | 二五 |
| (十) 重大之災害損失 | - | - |
| (十一) 重大之期後事項 | - | - |
| (十二) 具重大影響之外幣資產及負債資訊 | 47～48 | 二六 |
| (十三) 附註揭露事項 | | |
| 1. 重大交易事項相關資訊 | 48～52 | 二七 |
| 2. 轉投資事業相關資訊 | 48、53 | 二七 |
| 3. 大陸投資資訊 | 48 | 二七 |
| 4. 主要股東資訊 | 48、54 | 二七 |
| 九、重要會計項目明細表 | 55～62 | - |

Deloitte.

勤業眾信

勤業眾信聯合會計師事務所
11073 台北市信義區松仁路100號20樓

Deloitte & Touche
20F, Taipei Nan Shan Plaza
No. 100, Songren Rd.,
Xinyi Dist., Taipei 11073, Taiwan

Tel :+886 (2) 2725-9988
Fax:+886 (2) 4051-6888
www.deloitte.com.tw

# 會計師查核報告

事欣科技股份有限公司　公鑒：

## 查核意見

事欣科技股份有限公司民國 111 年及 110 年 12 月 31 日之個體資產負債表，暨民國 111 年及 110 年 1 月 1 日至 12 月 31 日之個體綜合損益表、個體權益變動表、個體現金流量表以及個體財務報表附註（包括重大會計政策彙總），業經本會計師查核竣事。

依本會計師之意見，上開個體財務報表在所有重大方面係依照證券發行人財務報告編製準則編製，足以允當表達事欣科技股份有限公司民國 111 年及 110 年 12 月 31 日之個體財務狀況，暨民國 111 年及 110 年 1 月 1 日至 12 月 31 日之個體財務績效及個體現金流量。

## 查核意見之基礎

本會計師係依照會計師查核簽證財務報表規則及審計準則執行查核工作。本會計師於該等準則下之責任將於會計師查核個體財務報表之責任段進一步說明。本會計師所隸屬事務所受獨立性規範之人員已依會計師職業道德規範，與事欣科技股份有限公司保持超然獨立，並履行該規範之其他責任。本會計師相信已取得足夠及適切之查核證據，以作為表示查核意見之基礎。

## 關鍵查核事項

關鍵查核事項係指依本會計師之專業判斷，對事欣科技股份有限公司民國 111 年度個體財務報表之查核最為重要之事項。該等事項已於查核個體財務報表整體及形成查核意見之過程中予以因應，本會計師並不對該等事項單獨表示意見。

茲對事欣科技股份有限公司民國 111 年度個體財務報表之關鍵查核事項敘明如下：

採用權益法之投資－子公司部分客戶營業收入之發生真實性

事欣科技股份有限公司之子公司主要銷售博弈及工業電腦以及航太及國防工業產品，於民國 111 年度來自部分客戶之產品收入金額因與去年同期金額相比，變動係屬顯著，考量收入認列具有較高之先天舞弊風險，以及管理階層可能存有達成預期財務目標之壓力，因是將該等收入發生之真實性，列為關鍵查核事項。

本會計師對於上述事項已執行之主要查核程序如下：

1. 瞭解及測試該等收入之主要內部控制制度，並評估其設計與執行有效性。
2. 取得該等收入明細帳，選取樣本執行細項測試，檢視訂單、出貨單及發票等文件，以確認該等收入發生之真實性。
3. 取得該等收入明細帳，選取樣本測試收款沖帳對象及金額有無存在重大差異，以確認該等收入發生之真實性。

**管理階層與治理單位對個體財務報表之責任**

管理階層之責任係依照證券發行人財務報告編製準則編製允當表達之個體財務報表，且維持與個體財務報表編製有關之必要內部控制，以確保個體財務報表未存有導因於舞弊或錯誤之重大不實表達。

於編製個體財務報表時，管理階層之責任亦包括評估事欣科技股份有限公司繼續經營之能力、相關事項之揭露，以及繼續經營會計基礎之採用，除非管理階層意圖清算事欣科技股份有限公司或停止營業，或除清算或停業外別無實際可行之其他方案。

事欣科技股份有限公司之治理單位（含審計委員會）負有監督財務報導流程之責任。

**會計師查核個體財務報表之責任**

本會計師查核個體財務報表之目的，係對個體財務報表整體是否存有導因於舞弊或錯誤之重大不實表達取得合理確信，並出具查核報告。合理確信係高度確信，惟依照審計準則執行之查核工作無法保證必能偵出個體財務報表存有之重大不實表達。不實表達可能導因於舞弊或錯誤。如不實表達之個

別金額或彙總數可合理預期將影響個體財務報表使用者所作之經濟決策，則被認為具有重大性。

本會計師依照審計準則查核時，運用專業判斷及專業懷疑。本會計師亦執行下列工作：

1. 辨認並評估個體財務報表導因於舞弊或錯誤之重大不實表達風險；對所評估之風險設計及執行適當之因應對策；並取得足夠及適切之查核證據以作為查核意見之基礎。因舞弊可能涉及共謀、偽造、故意遺漏、不實聲明或踰越內部控制，故未偵出導因於舞弊之重大不實表達之風險高於導因於錯誤者。
2. 對與查核攸關之內部控制取得必要之瞭解，以設計當時情況下適當之查核程序，惟其目的非對事欣科技股份有限公司內部控制之有效性表示意見。
3. 評估管理階層所採用會計政策之適當性，及其所作會計估計與相關揭露之合理性。
4. 依據所取得之查核證據，對管理階層採用繼續經營會計基礎之適當性，以及使事欣科技股份有限公司繼續經營之能力可能產生重大疑慮之事件或情況是否存在重大不確定性，作出結論。本會計師若認為該等事件或情況存在重大不確定性，則須於查核報告中提醒個體財務報表使用者注意個體財務報表之相關揭露，或於該等揭露係屬不適當時修正查核意見。本會計師之結論係以截至查核報告日所取得之查核證據為基礎。惟未來事件或情況可能導致事欣科技股份有限公司不再具有繼續經營之能力。
5. 評估個體財務報表（包括相關附註）之整體表達、結構及內容，以及個體財務報表是否允當表達相關交易及事件。
6. 對於事欣科技股份有限公司內組成個體之財務資訊取得足夠及適切之查核證據，以對個體財務報表表示意見。本會計師負責查核案件之指導、監督及執行，並負責形成事欣科技股份有限公司查核意見。

本會計師與治理單位溝通之事項，包括所規劃之查核範圍及時間，以及重大查核發現（包括於查核過程中所辨認之內部控制顯著缺失）。

本會計師亦向治理單位提供本會計師所隸屬事務所受獨立性規範之人員已遵循會計師職業道德規範中有關獨立性之聲明，並與治理單位溝通所有可能被認為會影響會計師獨立性之關係及其他事項（包括相關防護措施）。

本會計師從與治理單位溝通之事項中，決定對事欣科技股份有限公司民國 111 年度個體財務報表查核之關鍵查核事項。本會計師於查核報告中敘明該等事項，除非法令不允許公開揭露特定事項，或在極罕見情況下，本會計師決定不於查核報告中溝通特定事項，因可合理預期此溝通所產生之負面影響大於所增進之公眾利益。

勤業眾信聯合會計師事務所

會計師　陳　培　德

陳　培　德

會計師　陳　俊　宏

陳俊宏

金融監督管理委員會核准文號
金管證審字第 1080321204 號

金融監督管理委員會核准文號
金管證審字第 0990031652 號

中　華　民　國　112　年　3　月　9　日

事欣科技股份有限公司

個體資產負債表

民國 111 年及 110 年 12 月 31 日

單位：新台幣仟元

| 代碼 | 資產 | 111年12月31日 金額 | % | 110年12月31日 金額 | % |
|---|---|---|---|---|---|
| | 流動資產 | | | | |
| 1100 | 現金（附註四及六） | $ 47,896 | 2 | $ 145,488 | 6 |
| 1172 | 應收帳款（附註四、九及二四） | 49,986 | 2 | 32,681 | 1 |
| 1200 | 其他應收款（附註四及二四） | 286,267 | 10 | 71,877 | 3 |
| 1220 | 本期所得稅資產 | 3 | - | 9 | - |
| 130X | 存貨（附註四及十） | 454 | - | 9,076 | 1 |
| 1410 | 預付款項 | 2,790 | - | 573 | - |
| 11XX | 流動資產總計 | 387,396 | 14 | 259,704 | 11 |
| | 非流動資產 | | | | |
| 1517 | 透過其他綜合損益按公允價值衡量之金融資產（附註四及八） | 10,160 | - | - | - |
| 1550 | 採用權益法之投資（附註四、五及十一） | 2,328,589 | 85 | 2,098,268 | 88 |
| 1600 | 不動產、廠房及設備（附註四及十二） | 16,309 | 1 | 23,585 | 1 |
| 1755 | 使用權資產 | 521 | - | 3,784 | - |
| 1840 | 遞延所得稅資產（附註四及二十） | 1,211 | - | 1,431 | - |
| 1990 | 其他非流動資產 | 1,939 | - | 2,287 | - |
| 15XX | 非流動資產總計 | 2,358,729 | 86 | 2,129,355 | 89 |
| 1XXX | 資產總計 | $ 2,746,125 | 100 | $ 2,389,059 | 100 |
| 代碼 | 負債及權益 | | | | |
| | 流動負債 | | | | |
| 2100 | 短期借款（附註十三） | $ 470,000 | 17 | $ 530,000 | 22 |
| 2120 | 透過損益按公允價值衡量之金融負債（附註四及七） | 11,954 | - | 7,948 | - |
| 2170 | 應付帳款 | 18,218 | - | 5,966 | - |
| 2219 | 其他應付款（附註十五及二四） | 80,669 | 3 | 17,442 | 1 |
| 2250 | 負債準備 | 1,113 | - | 1,113 | - |
| 2280 | 租賃負債 | 532 | - | 3,308 | - |
| 2320 | 一年內到期之長期負債（附註十三及十四） | 130,041 | 5 | 562,575 | 24 |
| 2399 | 其他流動負債（附註十八及二四） | 46,030 | 2 | 270 | - |
| 21XX | 流動負債總計 | 758,557 | 27 | 1,128,622 | 47 |
| | 非流動負債 | | | | |
| 2530 | 應付公司債（附註四及十四） | 463,567 | 17 | - | - |
| 2540 | 長期借款（附註十三） | 47,827 | 2 | 46,843 | 2 |
| 2570 | 遞延所得稅負債（附註四及二十） | 1,995 | - | 20 | - |
| 2580 | 租賃負債 | - | - | 532 | - |
| 25XX | 非流動負債總計 | 513,389 | 19 | 47,395 | 2 |
| 2XXX | 負債總計 | 1,271,946 | 46 | 1,176,017 | 49 |
| | 權益（附註四及十七） | | | | |
| | 股本 | | | | |
| 3110 | 普通股股本 | 833,544 | 30 | 834,516 | 35 |
| 3170 | 待登記股本 | - | - | 28 | - |
| 3100 | 股本總計 | 833,544 | 30 | 834,544 | 35 |
| 3200 | 資本公積 | 329,808 | 12 | 310,881 | 13 |
| | 保留盈餘 | | | | |
| 3310 | 法定盈餘公積 | 131,486 | 5 | 120,889 | 5 |
| 3320 | 特別盈餘公積 | 137,381 | 5 | 76,537 | 3 |
| 3350 | 未分配盈餘 | 104,145 | 4 | 105,974 | 5 |
| 3300 | 保留盈餘總計 | 373,012 | 14 | 303,400 | 13 |
| 3400 | 其他權益 | ( 33,051) | ( 1) | ( 204,059) | ( 9) |
| 3500 | 庫藏股票 | ( 29,134) | ( 1) | ( 31,724) | ( 1) |
| 3XXX | 權益總計 | 1,474,179 | 54 | 1,213,042 | 51 |
| | 負債及權益總計 | $ 2,746,125 | 100 | $ 2,389,059 | 100 |

後附之附註係本個體財務報告之一部分。

董事長：廖文嘉　　經理人：廖文嘉　　會計主管：吳秀碧

事欣科技股份有限公司

個體綜合損益表

民國 111 年及 110 年 1 月 1 日至 12 月 31 日

單位：新台幣仟元，惟每股盈餘為新台幣元

| 代碼 | | 111年度 金額 | 111年度 % | 110年度 金額 | 110年度 % |
|---|---|---|---|---|---|
| 4100 | 銷貨收入（附註四、十八及二四） | $ 82,345 | 100 | $ 208,730 | 100 |
| 5110 | 銷貨成本（附註十、十九及二四） | 82,589 | 100 | 201,239 | 96 |
| 5900 | 營業毛（損）利 | ( 244) | - | 7,491 | 4 |
| | 營業費用（附註九及十九） | | | | |
| 6100 | 推銷費用 | 13 | - | 1,008 | 1 |
| 6200 | 管理費用 | 62,008 | 76 | 46,346 | 22 |
| 6300 | 研究發展費用 | - | - | 124 | - |
| 6450 | 預期信用減損迴轉利益 | ( 835) | ( 1) | ( 201) | - |
| 6000 | 營業費用合計 | 61,186 | 75 | 47,277 | 23 |
| 6900 | 營業淨損 | ( 61,430) | ( 75) | ( 39,786) | ( 19) |
| | 營業外收入及支出（附註十九及二四） | | | | |
| 7100 | 利息收入 | 1,506 | 2 | 1,527 | 1 |
| 7010 | 其他收入 | 88,299 | 107 | 82,898 | 39 |
| 7020 | 其他利益及損失 | 16,445 | 20 | ( 410) | - |
| 7050 | 財務成本 | ( 35,013) | ( 42) | ( 19,280) | ( 9) |
| 7070 | 採用權益法之子公司及關聯企業損益份額 | 93,012 | 113 | 83,108 | 40 |
| 7000 | 營業外收入及支出合計 | 164,249 | 200 | 147,843 | 71 |
| 7900 | 稅前淨利 | 102,819 | 125 | 108,057 | 52 |
| 7950 | 所得稅費用（附註四及二十） | ( 3,306) | ( 4) | ( 1,751) | ( 1) |
| 8200 | 本年度淨利 | 99,513 | 121 | 106,306 | 51 |

（接次頁）

（承前頁）

| 代碼 | | 111年度 金額 | 111年度 % | 110年度 金額 | 110年度 % |
|---|---|---|---|---|---|
| | 其他綜合損益 | | | | |
| 8310 | 不重分類至損益之項目： | | | | |
| 8316 | 透過其他綜合損益按公允價值衡量之權益工具投資未實現評價損益 | ($ 7,300) | ( 9) | $ - | - |
| 8330 | 採用權益法之子公司及關聯企業其他綜合損益之份額 | 9,144 | 11 | ( 10,856) | ( 5) |
| 8360 | 後續可能重分類至損益之項目： | | | | |
| 8361 | 國外營運機構財務報表換算之兌換差額 | 172,155 | 209 | ( 50,320) | ( 24) |
| 8300 | 稅後其他綜合損益 | 173,999 | 211 | ( 61,176) | ( 29) |
| 8500 | 本年度綜合損益總額 | $ 273,512 | 332 | $ 45,130 | 22 |
| | 每股盈餘（附註二一） | | | | |
| 9750 | 基本 | $ 1.21 | | $ 1.29 | |
| 9850 | 稀釋 | $ 1.07 | | $ 1.13 | |

後附之附註係本個體財務報告之一部分。

董事長：廖文嘉　　經理人：廖文嘉　　會計主管：吳秀碧

事欣科技股份有限公司

個體權益變動表

民國 111 年及 110 年 1 月 1 日至 12 月 31 日

單位：新台幣仟元

| 代碼 | | 股本：普通股股本 | 股本：待登記股本 | 資本公積 | 保留盈餘：法定盈餘公積 | 保留盈餘：特別盈餘公積 | 保留盈餘：未分配盈餘（待彌補虧損） | 其他權益項目：國外營運機構財務報表換算之兌換差額 | 其他權益項目：透過其他綜合損益按公允價值衡量之金融資產未實現損益 | 庫藏股票 | 權益總額 |
|---|---|---|---|---|---|---|---|---|---|---|---|
| A1 | 110 年 1 月 1 日餘額 | $ 834,516 | $ - | $ 351,925 | $ 148,508 | $ 76,537 | ($ 27,619) | ($ 143,644) | $ 429 | ($ 31,724) | $ 1,208,928 |
| B13 | 法定盈餘公積彌補虧損 | - | - | - | ( 27,619) | - | 27,619 | - | - | - | - |
| C15 | 資本公積配發現金 | - | - | ( 41,113) | - | - | - | - | - | - | ( 41,113) |
| D1 | 110 年度淨利 | - | - | - | - | - | 106,306 | - | - | - | 106,306 |
| D3 | 110 年度稅後其他綜合損益 | - | - | - | - | - | ( 332) | ( 50,320) | ( 10,524) | - | ( 61,176) |
| D5 | 110 年度綜合損益總額 | - | - | - | - | - | 105,974 | ( 50,320) | ( 10,524) | - | 45,130 |
| I1 | 可轉換公司債轉換 | - | 28 | 69 | - | - | - | - | - | - | 97 |
| Z1 | 110 年 12 月 31 日餘額 | 834,516 | 28 | 310,881 | 120,889 | 76,537 | 105,974 | ( 193,964) | ( 10,095) | ( 31,724) | 1,213,042 |
| | 110 年度盈餘分配 | | | | | | | | | | |
| B1 | 提列法定盈餘公積 | - | - | - | 10,597 | - | ( 10,597) | - | - | - | - |
| B3 | 提列特別盈餘公積 | - | - | - | - | 60,844 | ( 60,844) | - | - | - | - |
| B5 | 普通股現金股利 | - | - | - | - | - | ( 32,892) | - | - | - | ( 32,892) |
| | 盈餘分配合計 | - | - | - | 10,597 | 60,844 | ( 104,333) | - | - | - | ( 32,892) |
| D1 | 111 年度淨利 | - | - | - | - | - | 99,513 | - | - | - | 99,513 |
| D3 | 111 年度稅後其他綜合損益 | - | - | - | - | - | 2,991 | 172,155 | ( 1,147) | - | 173,999 |
| D5 | 111 年度綜合損益總額 | - | - | - | - | - | 102,504 | 172,155 | ( 1,147) | - | 273,512 |
| C5 | 本公司發行可轉換公司債認列權益組成項目 | - | - | 28,740 | - | - | - | - | - | - | 28,740 |
| C15 | 資本公積配發現金 | - | - | ( 8,223) | - | - | - | - | - | - | ( 8,223) |
| I1 | 可轉換公司債轉換 | 28 | ( 28) | - | - | - | - | - | - | - | - |
| L3 | 庫藏股註銷 | ( 1,000) | - | ( 1,590) | - | - | - | - | - | 2,590 | - |
| Z1 | 111 年 12 月 31 日餘額 | $ 833,544 | $ - | $ 329,808 | $ 131,486 | $ 137,381 | $ 104,145 | ($ 21,809) | ($ 11,242) | ($ 29,134) | $ 1,474,179 |

後附之附註係本個體財務報告之一部分。

董事長：廖文嘉　　經理人：廖文嘉　　會計主管：吳秀碧

事欣科技股份有限公司

個體現金流量表

民國 111 年及 110 年 1 月 1 日至 12 月 31 日

單位：新台幣仟元

| 代　碼 | | 111年度 | 110年度 |
|---|---|---|---|
| | 營業活動之淨現金流量 | | |
| A10000 | 稅前淨利 | $ 102,819 | $ 108,057 |
| A20010 | 收益費損項目 | | |
| A20100 | 折舊費用 | 10,539 | 12,424 |
| A20300 | 預期信用減損迴轉利益 | ( 835) | ( 201) |
| A20400 | 透過損益按公允價值衡量之金融商品淨損失（利益） | 4,003 | ( 6,099) |
| A20900 | 財務成本 | 35,013 | 19,280 |
| A21200 | 利息收入 | ( 1,506) | ( 1,527) |
| A22400 | 採用權益法之子公司及關聯企業損益份額 | ( 93,012) | ( 83,108) |
| A22500 | 處分不動產、廠房及設備利益 | ( 108) | - |
| A23700 | （迴轉）提列存貨跌價及呆滯損失 | ( 2,367) | 383 |
| A24100 | 未實現外幣兌換（利益）損失 | ( 27,377) | 6,751 |
| A24200 | 償還可轉換公司債損失 | 6,175 | - |
| A30000 | 營業資產及負債之淨變動數 | | |
| A31150 | 應收帳款 | ( 12,424) | ( 1,135) |
| A31180 | 其他應收款 | ( 49,799) | 17,469 |
| A31200 | 存　　貨 | 10,989 | 153,939 |
| A31230 | 預付款項 | ( 2,217) | ( 366) |
| A32150 | 應付帳款 | 12,170 | 5,978 |
| A32180 | 其他應付款 | ( 1,945) | ( 1,059) |
| A32230 | 其他流動負債 | 45,760 | ( 75) |
| A33000 | 營運產生之現金流入 | 35,878 | 230,711 |
| A33100 | 收取之利息 | 1,651 | 52 |
| A33300 | 支付之利息 | ( 19,247) | ( 10,337) |
| A33500 | 退還之所得稅 | 13 | - |
| AAAA | 營業活動之淨現金流入 | 18,295 | 220,426 |
| | 投資活動之淨現金流量 | | |
| B00010 | 取得透過其他綜合損益按公允價值衡量之金融資產 | ( 17,460) | - |
| B02700 | 購置不動產、廠房及設備 | - | ( 147) |

（接次頁）

（承前頁）

| 代　碼 | | 111年度 | 110年度 |
|---|---|---|---|
| B02800 | 處分不動產、廠房及設備價款 | $ 108 | $ - |
| B03800 | 存出保證金減少 | - | 753 |
| B04300 | 資金貸與子公司 | ( 150,862) | - |
| B06800 | 其他非流動資產減少 | 348 | 1,397 |
| B07600 | 收取關聯企業股利 | 3,990 | 4,470 |
| BBBB | 投資活動之淨現金流（出）入 | ( 163,876) | 6,473 |
| | 籌資活動之淨現金流量 | | |
| C00200 | 短期借款減少 | ( 60,000) | ( 110,000) |
| C01200 | 發行可轉換公司債 | 494,409 | - |
| C01300 | 償還可轉換公司債 | ( 425,500) | - |
| C01600 | 舉借長期借款 | 70,000 | 50,000 |
| C01700 | 償還長期借款 | ( 101,036) | ( 107,197) |
| C03700 | 其他應付款增加 | 65,000 | - |
| C04020 | 租賃本金償還 | ( 3,308) | ( 3,254) |
| C04500 | 支付本公司業主股利 | ( 41,115) | ( 41,113) |
| C09900 | 子公司減資退回股款 | 40,000 | - |
| CCCC | 籌資活動之淨現金流入（出） | 38,450 | ( 211,564) |
| DDDD | 匯率變動對現金之影響 | 9,539 | ( 3,302) |
| EEEE | 現金淨（減少）增加 | ( 97,592) | 12,033 |
| E00100 | 年初現金餘額 | 145,488 | 133,455 |
| E00200 | 年底現金餘額 | $ 47,896 | $ 145,488 |

後附之附註係本個體財務報告之一部分。

董事長：廖文嘉　經理人：廖文嘉　會計主管：吳秀碧

事欣科技股份有限公司

個體財務報表附註

民國 111 年及 110 年 1 月 1 日至 12 月 31 日

（除另註明外，金額以新台幣仟元為單位）

一、公司沿革

事欣科技股份有限公司（以下稱「本公司」）係於 90 年 12 月 27 日設立，主要係經營安控、通訊用之主機板加工及工業電腦、博奕機台之製造與銷售。

本公司股票於 98 年 12 月經金融監督管理委員會證券期貨局（證期局）核准補辦公開發行並在財團法人中華民國證券櫃檯買賣中心之興櫃股票櫃檯買賣，並於 102 年 11 月 21 日掛牌上市。

本個體財務報告係以本公司之功能性貨幣新台幣表達。

二、通過財務報告之日期及程序

本個體財務報告於 112 年 3 月 9 日經董事會通過。

三、新發布及修訂準則及解釋之適用

(一) 首次適用金融監督管理委員會（以下稱「金管會」）認可並發布生效之國際財務報導準則（IFRS）、國際會計準則（IAS）、解釋（IFRIC）及解釋公告（SIC）（以下稱「IFRSs」）

適用經金管會認可並發布生效之 IFRSs 不致造成本公司會計政策之重大變動。

(二) 112 年適用之金管會認可之 IFRSs

| 新發布／修正／修訂準則及解釋 | IASB 發布之生效日 |
|---|---|
| IAS 1 之修正「會計政策之揭露」 | 2023 年 1 月 1 日（註 1） |
| IAS 8 之修正「會計估計值之定義」 | 2023 年 1 月 1 日（註 2） |
| IAS 12 之修正「與單一交易所產生之資產及負債有關之遞延所得稅」 | 2023 年 1 月 1 日（註 3） |

註 1：於 2023 年 1 月 1 日以後開始之年度報導期間適用此項修正。

註 2：於 2023 年 1 月 1 日以後開始之年度報導期間所發生之會計估計值變動及會計政策變動適用此項修正。

註 3： 除於 2022 年 1 月 1 日就租賃及除役義務之暫時性差異認列遞延所得稅外，該修正係適用於 2022 年 1 月 1 日以後所發生之交易。

截至本個體財務報告通過發布日止，本公司評估上述準則、解釋之修正將不致對財務狀況與財務績效造成重大影響。

(三) 國際會計準則理事會（IASB）已發布但尚未經金管會認可並發布生效之 IFRSs

| 新發布／修正／修訂準則及解釋 | IASB 發布之生效日(註1) |
|---|---|
| IFRS 10 及 IAS 28 之修正「投資者與其關聯企業或合資間之資產出售或投入」 | 未　　定 |
| IFRS 16 之修正「售後租回中之租賃負債」 | 2024 年 1 月 1 日（註 2） |
| IFRS 17「保險合約」 | 2023 年 1 月 1 日 |
| IFRS 17 之修正 | 2023 年 1 月 1 日 |
| IFRS 17 之修正「初次適用 IFRS 17 及 IFRS 9－比較資訊」 | 2023 年 1 月 1 日 |
| IAS 1 之修正「負債分類為流動或非流動」 | 2024 年 1 月 1 日 |
| IAS 1 之修正「具合約條款之非流動負債」 | 2024 年 1 月 1 日 |

註 1： 除另註明外，上述新發布／修正／修訂準則或解釋係於各該日期以後開始之年度報導期間生效。

註 2： 賣方兼承租人應對初次適用 IFRS 16 日後簽訂之售後租回交易追溯適用 IFRS 16 之修正。

截至本個體財務報告通過發布日止，本公司仍持續評估上述準則、解釋之修正對財務狀況與財務績效之影響，相關影響待評估完成時予以揭露。

四、重大會計政策之彙總說明

(一) 遵循聲明

本個體財務報告係依照證券發行人財務報告編製準則編製。

(二) 編製基礎

除按公允價值衡量之金融工具外，本個體財務報告係依歷史成本基礎編製。

公允價值衡量依照相關輸入值之可觀察程度及重要性分為第 1 等級至第 3 等級：

1. 第 1 等級輸入值：係指於衡量日可取得之相同資產或負債於活絡市場之報價（未經調整）。
2. 第 2 等級輸入值：係指除第 1 等級之報價外，資產或負債直接（亦即價格）或間接（亦即由價格推導而得）之可觀察輸入值。
3. 第 3 等級輸入值：係指資產或負債之不可觀察之輸入值。

本公司於編製個體財務報告時，對投資子公司及關聯企業係採權益法處理。為使本個體財務報告之本年度損益、其他綜合損益及權益與本公司合併財務報告中歸屬於本公司業主之本年度損益、其他綜合損益及權益相同，個體基礎與合併基礎下若干會計處理差異係調整「採用權益法之投資」、「採用權益法之子公司及關聯企業損益之份額」、「採用權益法之子公司及關聯企業其他綜合損益份額」暨相關權益項目。

(三) 資產與負債區分流動與非流動之標準

流動資產包括：

1. 主要為交易目的而持有之資產；
2. 預期於資產負債表日後 12 個月內實現之資產；及
3. 現金。

流動負債包括：

1. 主要為交易目的而持有之負債；
2. 於資產負債表日後 12 個月內到期清償之負債，以及
3. 不能無條件將清償期限遞延至資產負債表日後至少 12 個月之負債。

非屬上述流動資產或流動負債者，係分類為非流動資產或非流動負債。

(四) 外　　幣

本公司編製財務報告時，以本公司功能性貨幣以外之貨幣（外幣）交易者，依交易日匯率換算為功能性貨幣記錄。

外幣貨幣性項目於每一資產負債表日以收盤匯率換算。因交割貨幣性項目或換算貨幣性項目產生之兌換差額，於發生當年度認列於損益。

於編製個體財務報告時，國外營運機構（包含營運所在國家或使用之貨幣與本公司不同之子公司及關聯企業）之資產及負債以每一資產負債表日匯率換算為新台幣。收益及費損項目係以當年度平均匯率換算，所產生之兌換差額列於其他綜合損益。

(五) 存　　貨

存貨包括原物料及製成品。存貨係以成本與淨變現價值孰低衡量，比較成本與淨變現價值時除同類別存貨外係以個別項目為基礎。淨變現價值係指在正常情況下之估計售價減除至完工尚需投入之估計成本及完成出售所需之估計成本後之餘額。存貨成本之計算係採加權平均法。

(六) 投資子公司

本公司採用權益法處理對子公司之投資。

子公司係指本公司具有控制之個體。

權益法下，投資原始依成本認列，取得日後帳面金額係隨本公司所享有之子公司損益及其他綜合損益份額與利潤分配而增減。此外，針對本公司可享有子公司其他權益之變動係按持股比例認列。

取得成本超過本公司於取得日所享有構成業務之子公司可辨認資產及負債淨公允價值份額之數額列為商譽，該商譽係包含於該投資之帳面金額且不得攤銷；本公司於取得日所享有構成業務之子公司可辨認資產及負債淨公允價值份額超過取得成本之數額列為當年度收益。

本公司評估減損時，係以財務報告整體考量現金產生單位並比較其可回收金額與帳面金額。嗣後若資產可回收金額增加時，將減損損失之迴轉認列為利益，惟資產於減損損失迴轉後之帳面金額，不得超過該項資產在未認列減損損失之情況下，減除應提列攤銷後之帳面金額。歸屬於商譽之減損損失不得於後續期間迴轉。

本公司與子公司之順流交易未實現損益於個體財務報告予以銷除。本公司與子公司之逆流及側流交易所產生之損益，僅在與本公司對子公司權益無關之範圍內，認列於個體財務報告。

(七) 投資關聯企業

關聯企業係指本公司具有重大影響，但非屬子公司之企業。

本公司對投資關聯企業係採用權益法。

權益法下，投資關聯企業原始依成本認列，取得日後帳面金額係隨本公司所享有之關聯企業損益及其他綜合損益份額與利潤分配而增減。此外，針對關聯企業權益之變動，本公司係按持股比例認列。

本公司於取得日所享有關聯企業可辨認資產及負債淨公允價值份額超過取得成本之數額列為當年度損益。

本公司於評估減損時，係將投資之整體帳面金額視為單一資產比較可回收金額與帳面金額，進行減損測試，所認列之減損損失不分攤至構成投資帳面金額組成部分之任何資產。減損損失之任何迴轉，於該投資之可回收金額後續增加之範圍內予以認列。

(八) 不動產、廠房及設備

不動產、廠房及設備係以成本認列，後續以成本減除累計折舊後之金額衡量。

不動產、廠房及設備於耐用年限內按直線基礎，對每一重大部分單獨提列折舊。本公司至少於每一年度結束日對估計耐用年限、殘值及折舊方法進行檢視，並推延適用會計估計變動之影響。

不動產、廠房及設備除列時，淨處分價款與該資產帳面金額間之差額係認列於損益。

(九) 不動產、廠房及設備、使用權資產及無形資產之減損

本公司於每一資產負債表日評估是否有任何跡象顯示不動產、廠房及設備、使用權資產及無形資產可能已減損。若有任一減損跡象存在，則估計該資產之可回收金額。倘無法估計個別資產之可回收金額，本公司估計該資產所屬現金產生單位之可回收金額。

可回收金額為公允價值減出售成本與其使用價值之較高者。個別資產或現金產生單位之可回收金額若低於其帳面金額時，將該資產或現金產生單位之帳面金額調減至其可回收金額，減損損失係認列於損益。

當減損損失於後續迴轉時，該資產或現金產生單位之帳面金額調增至修訂後之可回收金額，惟增加後之帳面金額以不超過該資產或現金產生單位若未於以前年度認列減損損失時所決定之帳面金額。減損損失之迴轉係認列於損益。

(十) 金融工具

金融資產與金融負債於本公司成為該工具合約條款之一方時認列於個體資產負債表。

原始認列金融資產與金融負債時，若金融資產或金融負債非屬透過損益按公允價值衡量者，係按公允價值加計直接可歸屬於取得或發行金融資產或金融負債之交易成本衡量。直接可歸屬於取得或發行透過損益按公允價值衡量之金融資產或金融負債之交易成本，則立即認列為損益。

1. 金融資產

金融資產之慣例交易係採交易日會計認列及除列。

(1) 衡量種類

本公司所持有之金融資產種類為按攤銷後成本衡量之金融資產及透過其他綜合損益按公允價值衡量之權益工具投資。

A.按攤銷後成本衡量之金融資產

本公司投資金融資產若同時符合下列兩條件，則分類為按攤銷後成本衡量之金融資產：

a. 係於某經營模式下持有，該模式之目的係持有金融資產以收取合約現金流量；及

b. 合約條款產生特定日期之現金流量，該等現金流量完全為支付本金及流通在外本金金額之利息。

按攤銷後成本衡量之金融資產（包括現金、應收帳款及其他應收款）於原始認列後，係以有效利息法決定之總帳面金額減除任何減損損失之攤銷後成本衡量，任何外幣兌換損益則認列於損益。

利息收入係以有效利率乘以金融資產總帳面金額計算。

B. 透過其他綜合損益按公允價值衡量之權益工具投資

本公司於原始認列時，可作一不可撤銷之選擇，將非持有供交易且非企業合併收購者所認列或有對價之權益工具投資，指定透過其他綜合損益按公允價值衡量。

透過其他綜合損益按公允價值衡量之權益工具投資係按公允價值衡量，後續公允價值變動列報於其他綜合損益，並累計於其他權益中。於投資處分時，累積損益直接移轉至保留盈餘，並不重分類為損益。

透過其他綜合損益按公允價值衡量之權益工具投資之股利於本公司收款之權利確立時認列於損益中，除非該股利明顯代表部分投資成本之回收。

(2) 金融資產之減損

本公司於每一資產負債表日按預期信用損失評估按攤銷後成本衡量之金融資產（含應收帳款）之減損損失。

應收帳款按存續期間預期信用損失認列備抵損失。其他金融資產係先評估自原始認列後信用風險是否顯著增加，若未顯著增加，則按 12 個月預期信用損失認列備抵損失，若已顯著增加，則按存續期間預期信用損失認列備抵損失。

預期信用損失係以發生違約之風險作為權重之加權平均信用損失。12 個月預期信用損失係代表金融工具於報導日後 12 個月內可能違約事項所產生之預期信用損失，存續期間預期信用損失則代表金融工具於預期存續期間所有可能違約事項產生之預期信用損失。

所有金融資產之減損損失係藉由備抵帳戶調降其帳面金額。

(3) 金融資產之除列

本公司僅於對來自金融資產現金流量之合約權利失效，或已移轉金融資產且該資產所有權之幾乎所有風險及報酬已移轉予其他企業時，始將金融資產除列。

按攤銷後成本衡量之金融資產整體除列時，其帳面金額與所收取對價間之差額係認列於損益。透過其他綜合損益按公允價值衡量之權益工具投資整體除列時，累積損益直接移轉至保留盈餘，並不重分類為損益。

2. 金融負債

(1) 後續衡量

金融負債係以有效利息法按攤銷後成本衡量。

(2) 金融負債之除列

除列金融負債時，其帳面金額與所支付對價（包含任何所移轉之非現金資產或承擔之負債）間之差額認列為損益。

3. 可轉換公司債

本公司發行之可轉換公司債係依據合約協議之實質與金融負債及權益工具之定義，於原始認列時將其組成部分分別分類為金融負債及權益。

原始認列時，負債組成部分之公允價值係以類似之不可轉換工具當時市場利率估算，並於執行轉換或到期日前，以有效利息法計算之攤銷後成本衡量。屬嵌入非權益衍生工具之負債組成部分則以公允價值衡量。

分類為權益之轉換權係等於該複合工具整體公允價值減除經單獨決定之負債組成部分公允價值之剩餘金額，經扣除所得稅影響數後認列為權益，後續不再衡量。於該轉換權被執行時，其相關之負債組成部分及於權益之金額將轉列股本及資本公積

－發行溢價。可轉換公司債之轉換權若於到期日仍未被執行，該認列於權益之金額將轉列資本公積－其他。

發行可轉換公司債之相關交易成本，係按分攤總價款之比例分攤至該工具之負債及權益組成部分。

(十一) 收入認列

本公司於客戶合約辨認履約義務後，將交易價格分攤至各履約義務，並於滿足各履約義務時認列收入。

商品銷貨收入

商品銷貨收入來自博奕及工業電腦之銷售。本公司銷售之產品依合約係於產品起運時認列收入，本公司並於該時點認列應收帳款。

去料加工時，加工產品所有權之控制並未移轉，是以去料時不認列收入。

(十二) 借款成本

借款成本係於發生時認列為損益。

(十三) 員工福利

1. 短期員工福利

短期員工福利相關負債係以換取員工服務而預期支付之非折現金額衡量。

2. 退職後福利

確定提撥退休計畫之退休金係於員工提供服務期間將應提撥之退休金數額認列為費用。

(十四) 所 得 稅

所得稅費用係當年度所得稅及遞延所得稅之總和。

1. 當年度所得稅

本公司依中華民國所得稅法決定當期所得（損失），據以計算應付（可回收）之所得稅。

依中華民國所得稅法規定計算之未分配盈餘加徵所得稅，係於股東會決議年度認列。

以前年度應付所得稅之調整，列入當年度所得稅。

2. 遞延所得稅

遞延所得稅係依帳載資產及負債帳面金額與計算課稅所得之課稅基礎二者所產生之暫時性差異計算。

遞延所得稅負債一般係就所有應課稅暫時性差異予以認列，而遞延所得稅資產則於很有可能有課稅所得以供可減除暫時性差異及虧損扣抵等所產生之所得稅抵減使用時認列。

與投資子公司相關之應課稅暫時性差異皆認列遞延所得稅負債，惟本公司若可控制暫時性差異迴轉之時點，且該暫時性差異很有可能於可預見之未來不會迴轉者除外。

遞延所得稅資產之帳面金額於每一資產負債表日予以重新檢視，並針對已不再很有可能有足夠之課稅所得以供其回收所有或部分資產者，調減帳面金額。原未認列為遞延所得稅資產者，亦於每一資產負債表日予以重新檢視，並在未來很有可能產生課稅所得以供其回收所有或部分資產者，調增帳面金額。

遞延所得稅資產及負債係以預期負債清償或資產實現當年度之稅率衡量，該稅率係以資產負債表日已立法或已實質性立法之稅率及稅法為基礎。遞延所得稅負債及資產之衡量係反映本公司於資產負債表日預期回收或清償其資產及負債帳面金額之方式所產生之租稅後果。

3. 當年度及遞延所得稅

當年度及遞延所得稅係認列於損益，惟與認列於其他綜合損益或直接計入權益之項目相關之當年度及遞延所得稅係分別認列於其他綜合損益或直接計入權益。

五、重大會計判斷、估計及假設不確定性之主要來源

本公司於採用會計政策時，對於不易自其他來源取得相關資訊者，管理階層必須基於歷史經驗及其他攸關之因素作出相關之判斷、估計及假設。實際結果可能與估計有所不同。

本公司管理階層將持續檢視估計與基本假設。若估計之修正僅影響當期，則於修正當期認列；若會計估計之修正同時影響當期及未來期間，則於修正當期及未來期間認列。

重大會計判斷－對關聯企業具重大影響之判斷

本公司對恩德公司持有 20.86%之表決權且為單一最大股東，經考量相對於其他股東所持有表決權之多寡及分佈，其他持股並非極為分散，且先前股東會表決型態顯示其他股東並非被動，本公司亦無法任命治理單位過半數成員，故無法主導恩德公司攸關活動因而不具控制。本公司管理階層認為對恩德公司僅具有重大影響，故將其列為本公司之關聯企業。

估計及假設不確定性之主要來源

投資子公司之商譽減損估計

本公司評估因取得子公司產生之商譽是否減損時，須估計分攤到商譽之現金產生單位之使用價值。為計算使用價值，管理階層應估計預期自現金產生單位所產生之未來現金流量，並決定計算現值所使用之適當折現率。若實際現金流量少於預期，或事實與情況發生改變致未來現金流量向下修正或折現率向上修正，可能會產生重大減損損失。

六、現　　金

| | 111年12月31日 | 110年12月31日 |
|---|---|---|
| 銀行支票及活期存款 | $ 47,783 | $ 145,378 |
| 庫存現金及週轉金 | 113 | 110 |
| | $ 47,896 | $ 145,488 |

銀行存款於資產負債表日之利率區間如下：

| | 111年12月31日 | 110年12月31日 |
|---|---|---|
| 銀行存款 | 0.39%~1.05% | 0.01%~0.05% |

七、透過損益按公允價值衡量之金融工具

| | 111年12月31日 | 110年12月31日 |
|---|---|---|
| 金融負債 | | |
| 持有供交易 | | |
| 衍生工具 | | |
| 一贖賣回權 | $ 11,954 | $ 7,948 |

八、透過其他綜合損益按公允價值衡量之金融資產

| | 111年12月31日 | 110年12月31日 |
|---|---|---|
| 權益工具投資 | | |
| 國內上市股票 | $ 10,160 | $ - |

本公司依中長期策略目的投資上述普通股，並預期透過長期投資獲利。本公司管理階層認為若將該等投資之短期公允價值波動列入損益，與前述長期投資規劃並不一致，因此選擇指定該投資為透過其他綜合損益按公允價值衡量。

九、應收帳款

| | 111年12月31日 | 110年12月31日 |
|---|---|---|
| 按攤銷後成本衡量 | | |
| 總帳面金額（含關係人） | $ 49,986 | $ 33,516 |
| 減：備抵損失 | - | ( 835) |
| | $ 49,986 | $ 32,681 |

本公司對商品銷售之平均授信期間為 30~180 天。

本公司按存續期間預期信用損失認列應收帳款之備抵損失。存續期間預期信用損失係考量客戶過去收款歷史經驗、超過平均授信期間之延遲付款增加情況，並同時考量客戶過去違約紀錄與現時財務狀況及產業經濟情勢。依本公司之信用損失歷史經驗顯示，不同客戶群之損失型態並無顯著差異，因此未進一步區分客戶群，僅以應收帳款立帳天數訂定預期信用損失率。

若有證據顯示交易對方面臨嚴重財務困難且本公司無法合理預期可回收金額，本公司直接沖銷相關應收帳款，惟仍會持續追索活動，因追索回收之金額則認列於損益。

本公司應收帳款之備抵損失如下：

111 年 12 月 31 日

| | 180天以下 | 181～365天 | 366天以上 | 合　　計 |
|---|---|---|---|---|
| 遞延所得稅資產 | | | | |
| 總帳面金額 | $ 25,060 | $ 6,193 | $ 18,733 | $ 49,986 |
| 備抵損失（存續期間預期信用損失） | - | - | - | - |
| 攤銷後成本 | $ 25,060 | $ 6,193 | $ 18,733 | $ 49,986 |

110 年 12 月 31 日

| | 180天以下 | 181～365天 | 366天以上 | 合　　計 |
|---|---|---|---|---|
| 遞延所得稅資產 | | | | |
| 總帳面金額 | $ 31,799 | $ 1,717 | $ - | $ 33,516 |
| 備抵損失（存續期間預期信用損失） | - | ( 835) | - | ( 835) |
| 攤銷後成本 | $ 31,799 | $ 882 | $ - | $ 32,681 |

以上係以立帳日為基礎之帳齡分析。

應收帳款備抵損失之變動資訊如下：

| | 111年度 | 110年度 |
|---|---|---|
| 年初餘額 | $ 835 | $ 1,036 |
| 加：本年度迴轉 | ( 835) | ( 201) |
| 年底餘額 | $ - | $ 835 |

十、存　　貨

| | 111年12月31日 | 110年12月31日 |
|---|---|---|
| 製 成 品 | $ 454 | $ - |
| 原 物 料 | - | 9,076 |
| | $ 454 | $ 9,076 |

111 及 110 年度與存貨相關之銷貨成本分別為 82,589 仟元及 201,239 仟元。111 及 110 年度之銷貨成本包括（迴轉）提列存貨跌價及呆滯損失分別為(2,367)仟元及 383 仟元。

十一、採用權益法之投資

| | 111年12月31日 | 110年12月31日 |
|---|---|---|
| 投資子公司 | $ 1,747,415 | $ 1,558,997 |
| 投資關聯企業 | 581,174 | 539,271 |
| | $ 2,328,589 | $ 2,098,268 |

(一) 投資子公司

| | 111年12月31日 | 110年12月31日 |
|---|---|---|
| 非上市（櫃）公司 | | |
| 世德科技股份有限公司（以下稱世德公司） | $ 20,840 | $ 58,991 |
| Parpro Holdings Co., Ltd. | 1,726,575 | 1,500,006 |
| | $ 1,747,415 | $ 1,558,997 |

本公司於資產負債表日對子公司之所有權權益及表決權百分比如下：

| | 111年12月31日 | 110年12月31日 |
|---|---|---|
| 世德公司 | 100% | 100% |
| Parpro Holdings Co., Ltd. | 100% | 100% |

(二) 投資關聯企業

| | 111年12月31日 | 110年12月31日 |
|---|---|---|
| 具重大性之關聯企業 | | |
| 恩德公司 | $ 554,651 | $ 512,334 |
| 個別不重大之關聯企業 | 26,523 | 26,937 |
| | $ 581,174 | $ 539,271 |

具重大性之關聯企業如下：

| 公司名稱 | 業務性質 | 主要營業場所 | 所持股權及表決權比例 111年12月31日 | 所持股權及表決權比例 110年12月31日 |
|---|---|---|---|---|
| 恩德公司 | 非金屬電腦數控加工中心、PCB 電子機械、刀具、板材等 | 台灣 | 20.86% | 20.86% |

1. 採用權益法之投資及本公司對其所享有之損益及其他綜合損益份額，係按同期間經本會計師查核之財務報告認列。
2. 關聯企業具公開市場報價之第 1 等級公允價值資訊如下：

| 公司名稱 | 111年12月31日 | 110年12月31日 |
|---|---|---|
| 恩德公司 | $ 405,031 | $ 476,859 |

## 十二、不動產、廠房及設備

| | 機器設備 | 其他設備 | 合計 |
|---|---|---|---|
| 成本 | | | |
| 110年1月1日餘額 | $ 148,169 | $ 10,464 | $ 158,633 |
| 增添 | - | 147 | 147 |
| 處分 | ( 320) | - | ( 320) |
| 110年12月31日餘額 | $ 147,849 | $ 10,611 | $ 158,460 |
| 累計折舊 | | | |
| 110年1月1日餘額 | $ 117,005 | $ 9,029 | $ 126,034 |
| 處分 | ( 320) | - | ( 320) |
| 折舊費用 | 8,417 | 744 | 9,161 |
| 110年12月31日餘額 | $ 125,102 | $ 9,773 | $ 134,875 |
| 110年12月31日淨額 | $ 22,747 | $ 838 | $ 23,585 |
| 成本 | | | |
| 111年1月1日餘額 | $ 147,849 | $ 10,611 | $ 158,460 |
| 處分 | - | ( 850) | ( 850) |
| 111年12月31日餘額 | $ 147,849 | $ 9,761 | $ 157,610 |
| 累計折舊 | | | |
| 111年1月1日餘額 | $ 125,102 | $ 9,773 | $ 134,875 |
| 處分 | - | ( 850) | ( 850) |
| 折舊費用 | 6,694 | 582 | 7,276 |
| 111年12月31日餘額 | $ 131,796 | $ 9,505 | $ 141,301 |
| 111年12月31日淨額 | $ 16,053 | $ 256 | $ 16,309 |

折舊費用係以直線基礎按下列耐用年數計提：

| | |
|---|---|
| 機器設備 | 3至8年 |
| 其他設備 | 3至8年 |

## 十三、借款

### (一) 短期借款

| | 111年12月31日 | 110年12月31日 |
|---|---|---|
| 無擔保借款 | | |
| 一銀行借款 | $ 470,000 | $ 530,000 |
| 利率區間 | 1.80%-2.18% | 1.04%-1.53% |

(二) 長期借款

| | 111年12月31日 | 110年12月31日 |
|---|---|---|
| 無擔保借款 | | |
| 銀行借款 | $ 106,338 | $ 137,373 |
| 減：列為一年內到期部分 | ( 58,511) | ( 90,530) |
| 長期借款 | $ 47,827 | $ 46,843 |
| | | |
| 利率區間 | 2.01%-2.47% | 1.45%-1.60% |
| 最後到期日 | 114 年 9 月 | 113 年 9 月 |

十四、應付公司債

| | 111年12月31日 | 110年12月31日 |
|---|---|---|
| 國內無擔保可轉換公司債 | $ 574,400 | $ 499,900 |
| 減：應付公司債折價 | ( 39,303) | ( 27,855) |
| 列為一年內到期部分 | ( 71,530) | ( 472,045) |
| 應付公司債合計 | $ 463,567 | $ - |

本公司於 108 年 12 月 13 日發行票面利率為 0%之國內第二次無擔保轉換公司債，並於同日在櫃檯買賣中心掛牌買賣，本金金額共計 502,500 仟元，每張票面金額 100 仟元，依票面金額之 100.50%發行，發行期間為 5 年，轉換期間為 109 年 3 月 14 日至 113 年 12 月 13 日止。發行時之轉換價格為每股 39 元，因發放股利，依據發行及轉換辦法規定調整，自 111 年 8 月 23 日起轉換價格調整為 34.7 元。

本轉換公司債自發行滿 3 個月後翌日起至發行期間屆滿前 40 日止，若本公司普通股股票在集中交易市場之收盤價格連續 30 個營業日超過當時轉換價格達 30%（含）時或本轉換債流通在外餘額低於原發行總額之 10%時，本公司得按債券面額以現金收回其全部債券。

本轉換公司債發行滿 3 年及 4 年，債券持有人得要求本公司以債券面額加計利息補償金將其所持有之本轉換債以現金贖回。

此可轉換公司債包括負債及權益組成部分，權益組成部分於權益項下以「資本公積－認股權」表達。負債組成部分原始認列之有效利率為 1.9452%。

截至 111 年 12 月 31 日，債券持有人行使賣回權，本公司已支付 438,393 仟元（包含利息補償金 12,893 仟元、公司債帳面金額 409,369 仟元及透過損益按公允價值衡量之金融負債 9,956 仟元），並認列償還損失 6,175 仟元。

| | |
|---|---|
| 發行價款（減除交易成本 5,406 仟元） | $ 497,094 |
| 權益組成部分 | ( 31,774) |
| 遞延所得稅資產 | 1,081 |
| 金融負債 | ( 12,739) |
| 發行日負債組成部分 | $ 453,662 |

| | |
|---|---|
| 110 年 1 月 1 日負債組成部分 | $ 463,066 |
| 以有效利率 1.9452%計算之利息（附註十九） | 9,073 |
| 應付公司債轉換為普通股 | ( 94) |
| 110 年 12 月 31 日負債組成部分 | 472,045 |
| 以有效利率 1.9452%計算之利息（附註十九） | 8,854 |
| 償還公司債 | ( 409,369) |
| 111 年 12 月 31 日負債組成部分 | $ 71,530 |

本公司於 111 年 3 月 10 日發行票面利率為 0%之國內第三次無擔保轉換公司債，並於同日在櫃檯買賣中心掛牌買賣，本金金額共計 500,000 仟元，每張票面金額 100 仟元，依票面金額之 100.00%發行，發行期間為 5 年，轉換期間為 111 年 6 月 11 日至 116 年 3 月 10 日止。發行時之轉換價格為每股 29.2 元，因發放股利，依據發行及轉換辦法規定調整，自 111 年 8 月 23 日起轉換價格調整為 28.6 元。

本轉換公司債自發行滿 3 個月後翌日起至發行期間屆滿前 40 日止，若本公司普通股股票在集中交易市場之收盤價格連續 30 個營業日超過當時轉換價格達 30%（含）時或本轉換債流通在外餘額低於原發行總額之 10%時，本公司得按債券面額以現金收回其全部債券。

本轉換公司債發行滿 3 年及 4 年，債券持有人得要求本公司以債券面額加計利息補償金將其所持有之本轉換債以現金贖回。

此可轉換公司債包括負債及權益組成部分，權益組成部分於權益項下以「資本公積－認股權」表達。負債組成部分原始認列之有效利率為 1.8061%。

| | |
|---|---|
| 發行價款（減除交易成本 5,591 仟元） | $ 494,409 |
| 權益組成部分 | ( 28,740) |
| 遞延所得稅資產 | 1,118 |
| 金融負債 | ( 9,960) |
| 發行日負債組成部分 | $ 456,827 |
| | |
| 111 年發行日負債組成部分 | $ 456,827 |
| 以有效利率 1.8061%計算之利息（附註十九） | 6,740 |
| 111 年 12 月 31 日負債組成部分 | $ 463,567 |

十五、其他應付款

| | 111年12月31日 | 110年12月31日 |
|---|---|---|
| 應付關係人款項（附註二四） | $ 65,189 | $ 5,661 |
| 應付薪資及獎金 | 6,343 | 5,263 |
| 應付員工及董事酬勞 | 5,408 | 3,342 |
| 其　　他 | 3,729 | 3,176 |
| | $ 80,669 | $ 17,442 |

十六、退職後福利計畫

確定提撥計畫

本公司所適用「勞工退休金條例」之退休金制度，係屬政府管理之確定提撥退休計畫，依員工每月薪資 6%提撥退休金至勞工保險局之個人專戶。

十七、權　　益

(一) 普通股股本

| | 111年12月31日 | 110年12月31日 |
|---|---|---|
| 額定股數（仟股） | 120,000 | 120,000 |
| 額定股本 | $ 1,200,000 | $ 1,200,000 |
| 已發行且已收足股款之股數（仟股） | 83,354 | 83,452 |
| 已發行股本 | $ 833,544 | $ 834,516 |

截至 110 年 12 月 31 日，尚有因可轉換公司債轉換尚未完成變更登記 3 仟股，帳列待登記股本。

額定股本中供發行員工認股權憑證所保留之股本為 500 仟股。

(二) 資本公積

| | 111年12月31日 | 110年12月31日 |
|---|---|---|
| 得用以彌補虧損、發放現金或撥充股本（註） | | |
| 股票發行溢價 | $ 268,383 | $ 278,196 |
| 已失效認股權 | 27,957 | 917 |
| 不得作為任何用途 | | |
| 可轉換公司債認股權 | 33,468 | 31,768 |
| | $ 329,808 | $ 310,881 |

註：此類資本公積得用以彌補虧損，亦得於公司無虧損時，用以發放現金股利或撥充股本，惟撥充股本時每年以實收股本之一定比率為限。

(三) 保留盈餘及股利政策

本公司已於 111 年 5 月 31 日股東會決議通過修正章程，訂明公司分派盈餘、法定盈餘公積及資本公積以現金方式為之時，授權董事會以三分之二以上董事之出席及出席董事過半數之決議分派之，並報告股東會。

依本公司修正後章程之盈餘分派政策規定，本公司將考量公司所處環境及成長階段，因應未來資金需求及長期財務規劃，並滿足股東對現金流入之需求，於年度決算如有盈餘時，應先提繳稅捐，彌補往年虧損，並提 10%為法定盈餘公積，但法定盈餘公積已達資本總額時，不在此限，並得依業務需要或主管機關規定提撥或迴轉特別盈餘公積。

股東股利係考量當年度稅後盈餘及前期累積未分配盈餘，其所分配盈餘金額以不低於當年度稅後盈餘 10%為原則，其中現金股利不得低於股利總額之 10%，但現金股利每股若低於 0.1 元得改以股票股利發放，惟得視公司未來盈餘及資金狀況，調整其發放比例。公司無盈餘時，不分派股息及紅利。員工及董事酬勞分派政策，請參閱附註十九(六)員工及董事酬勞。

法定盈餘公積應提撥至其餘額達公司實收股本總額時為止。法定盈餘公積得用以彌補虧損。公司無虧損時，法定盈餘公積超過實收股本總額25%之部分除得撥充股本外，尚得以現金分配。

本公司於110年7月2日股東常會決議以法定盈餘公積彌補虧損27,619仟元，並以資本公積41,113仟元發放每股0.5元之現金。

本公司於111年5月31日股東常會決議通過110年度盈餘分配案如下：

| | 盈餘分配案 | 每股股利（元） |
|---|---|---|
| 法定盈餘公積 | $ 10,597 | |
| 提列特別盈餘公積 | 60,844 | |
| 現金股利 | 32,892 | $ 0.4 |

另本公司股東常會決議以資本公積8,223仟元發放每股0.1元之現金。

(四) 庫藏股票

單位：仟股

| 收回原因 | 轉讓股份予員工 |
|---|---|
| 110年1月1日股數 | 1,225 |
| 本年度轉讓 | - |
| 110年12月31日股數 | 1,225 |
| 本年度註銷 | ( 100) |
| 111年12月31日股數 | 1,125 |

本公司持有之庫藏股票，依證券交易法規定不得質押，亦不得享有股利之分派及表決權等權利。

十八、收　　入

(一) 客戶合約之說明

商品銷貨收入

商品銷貨收入來自博奕及工業電腦之銷售。本公司銷售之產品依合約係於產品起運時認列收入，本公司並於該時點認列應收帳款。

去料加工時，加工產品所有權之控制並未移轉，是以去料時不認列收入。

(二) 合約餘額

| | 111年12月31日 | 110年12月31日 | 110年1月1日 |
|---|---|---|---|
| 應收帳款（附註九） | $ 49,986 | $ 32,681 | $ 32,517 |
| 合約負債（帳列其他流動負債）（附註二四） | $ 45,810 | $ 63 | $ - |

合約負債之變動主要係來自滿足履約義務之時點與客戶付款時點之差異。

(三) 客戶合約收入之細分

收入細分資訊請參閱明細表四。

十九、本年度淨利

本年度淨利係包含以下項目：

(一) 其他收入

| | 111年度 | 110年度 |
|---|---|---|
| 管理費收入 | $ 62,983 | $ 58,962 |
| 租金收入 | 24,170 | 22,783 |
| 其　　他 | 1,146 | 1,153 |
| | $ 88,299 | $ 82,898 |

(二) 其他利益及損失

| | 111年度 | 110年度 |
|---|---|---|
| 淨外幣兌換利益（損失） | $ 26,515 | ($ 6,474) |
| 透過損益按公允價值衡量金融商品（損失）利益 | ( 4,003) | 6,099 |
| 處分不動產、廠房及設備利益 | 108 | - |
| 償還可轉換公司債損失 | ( 6,175) | - |
| 其　　他 | - | ( 35) |
| | $ 16,445 | ($ 410) |

(三) 財務成本

| | 111年度 | 110年度 |
|---|---|---|
| 可轉換公司債利息 | $ 15,594 | $ 9,073 |
| 償還可轉換公司債補償利息 | 12,893 | - |
| 銀行借款利息 | 6,497 | 10,121 |
| 租賃負債之利息 | 29 | 86 |
| | $ 35,013 | $ 19,280 |

(四) 折　　舊

| | 111年度 | 110年度 |
|---|---|---|
| 不動產、廠房及設備 | $ 7,276 | $ 9,161 |
| 使用權資產 | 3,263 | 3,263 |
| | $ 10,539 | $ 12,424 |
| | | |
| 折舊費用依功能別彙總 | | |
| 營業成本 | $ - | $ 8,417 |
| 營業費用 | 10,539 | 4,007 |
| | $ 10,539 | $ 12,424 |

(五) 員工福利費用

| | 111年度 | 110年度 |
|---|---|---|
| 短期員工福利 | | |
| 薪資費用 | $ 21,571 | $ 24,606 |
| 勞健保費用 | 944 | 889 |
| 其他用人費用 | 766 | 586 |
| | 23,281 | 26,081 |
| 退職後福利（附註十六） | | |
| 確定提撥計畫 | 486 | 456 |
| 員工福利合計 | $ 23,767 | $ 26,537 |
| | | |
| 依功能別彙總 | | |
| 營業成本 | $ - | $ 692 |
| 營業費用 | 23,767 | 25,845 |
| | $ 23,767 | $ 26,537 |

(六) 員工及董事酬勞

本公司年度如有獲利，應提撥 1%至 15%為員工酬勞，由董事會決議以股票或現金分派發放，其發放對象包含符合一定條件之從屬公司員工；本公司得以上開獲利額，由董事會決議提撥不高於 5%為董事酬勞。員工及董事酬勞分配案應提股東會報告。但公司尚有累積虧損時，應預先保留彌補數額，再依前項比例提撥員工及董事酬勞。

111 及 110 年度員工及董事酬勞分別於 112 年 3 月 9 日及 111 年 3 月 16 日經董事會決議如下：

估列比例

| | 111年度 | 110年度 |
|---|---|---|
| 員工酬勞 | 2% | 2% |
| 董事酬勞 | 1% | 1% |

金　　額

| | 111 年度 | | 110 年度 | |
|---|---|---|---|---|
| | 現　　金 | 股　　票 | 現　　金 | 股　　票 |
| 員工酬勞 | $ 2,120 | $ - | $ 2,228 | $ - |
| 董事酬勞 | 1,060 | - | 1,114 | - |

年度個體財務報告通過發布日後若金額仍有變動，則依會計估計變動處理，於次一年度調整入帳。

110 年度員工及董監事酬勞之實際配發金額與 110 年度個體財務報告之認列金額並無差異。

109 年度因係虧損，故未估列員工及董事酬勞。

有關本公司董事會決議之員工及董事酬勞資訊，請至台灣證券交易所「公開資訊觀測站」查詢。

二十、所 得 稅

(一) 認列於損益之所得稅

所得稅費用之主要組成項目如下：

| | 111年度 | 110年度 |
|---|---|---|
| 當年度所得稅 | | |
| 以前年度調整 | ($ 7) | $ - |
| 遞延所得稅 | | |
| 本年度產生者 | 3,313 | 1,751 |
| 認列於損益之所得稅費用 | $ 3,306 | $ 1,751 |

會計所得與當年度所得稅費用之調節如下：

| | 111年度 | 110年度 |
|---|---|---|
| 稅前淨利 | $ 102,819 | $ 108,057 |
| 按法定稅率計算之所得稅費用 | $ 20,564 | $ 21,611 |
| 稅上不可減除之費損 | 7,402 | 1,817 |
| 免稅所得 | ( 6,596) | ( 3,743) |
| 未認列之暫時性差異 | ( 12,106) | ( 14,138) |
| 未認列之虧損扣抵 | ( 5,951) | ( 3,796) |
| 以前年度之調整 | ( 7) | - |
| 認列於損益之所得稅費用 | $ 3,306 | $ 1,751 |

(二) 遞延所得稅資產與負債

遞延所得稅資產及負債之變動如下：

111 年度

| | 年初餘額 | 認列於損益 | 認列於權益 | 年底餘額 |
|---|---|---|---|---|
| 遞延所得稅資產 | | | | |
| 未實現兌換損失 | $ 224 | ($ 224) | $ - | $ - |
| 可轉換公司債發行成本 | 361 | ( 640) | 1,118 | 839 |
| 備抵存貨跌價損失 | 623 | ( 474) | - | 149 |
| 其　他 | 223 | - | - | 223 |
| | $ 1,431 | ($ 1,338) | $ 1,118 | $ 1,211 |
| 遞延所得稅負債 | | | | |
| 未實現兌換利益 | $ - | $ 1,975 | $ - | $ 1,975 |
| 其　他 | 20 | - | - | 20 |
| | $ 20 | $ 1,975 | $ - | $ 1,995 |

110 年度

| | 年初餘額 | 認列於損益 | 認列於權益 | 年底餘額 |
|---|---|---|---|---|
| 遞延所得稅資產 | | | | |
| 未實現兌換損失 | $ 1,692 | ($ 1,468) | $ - | $ 224 |
| 可轉換公司債發行成本 | 721 | ( 360) | - | 361 |
| 備抵存貨跌價損失 | 546 | 77 | - | 623 |
| 其　他 | 223 | - | - | 223 |
| | $ 3,182 | ($ 1,751) | $ - | $ 1,431 |
| 遞延所得稅負債 | | | | |
| 其　他 | $ 20 | $ - | $ - | $ 20 |

(三) 未使用及未認列之虧損扣抵資訊

| 公司名稱 | 尚未扣抵餘額 | 最後扣抵年度 |
|---|---|---|
| 本公司 | $ 6,097 | 119 年 |

(四) 所得稅核定情形

本公司之營利事業所得稅申報，截至 109 年度以前之申報案件業經稅捐稽徵機關核定。

二一、每股盈餘

單位：每股元

| | 111年度 | 110年度 |
|---|---|---|
| 基本每股盈餘 | $ 1.21 | $ 1.29 |
| 稀釋每股盈餘 | $ 1.07 | $ 1.13 |

用以計算每股盈餘之淨利及普通股加權平均股數如下：

本年度淨利

| | 111年度 | 110年度 |
|---|---|---|
| 用以計算基本每股盈餘之淨利 | $ 99,513 | $ 106,306 |
| 具稀釋作用潛在普通股之影響： | | |
| 轉換公司債 | 7,030 | 2,974 |
| 用以計算稀釋每股盈餘之淨利 | $ 106,543 | $ 109,280 |

股數

單位：仟股

| | 111 年度 | 110 年度 |
|---|---|---|
| 用以計算基本每股盈餘之普通股加權平均股數 | 82,327 | 82,227 |
| 具稀釋作用潛在普通股之影響： | | |
| 轉換公司債 | 17,483 | 14,124 |
| 員工酬勞 | 96 | 69 |
| 用以計算稀釋每股盈餘之普通股加權平均股數 | 99,906 | 96,420 |

111 年度之國內第二次無擔保轉換公司債係因反稀釋，故不納入稀釋每股盈餘之計算。

若本公司得選擇以股票或現金發放員工酬勞，則計算稀釋每股盈餘時，假設員工酬勞將採發放股票方式，並於該潛在普通股具有稀釋作用時計入加權平均流通在外股數，以計算稀釋每股盈餘。於次年度

決議員工酬勞發放股數前計算稀釋每股盈餘時，亦繼續考量該等潛在普通股之稀釋作用。

二二、資本風險管理

本公司進行資本管理以確保能夠於繼續經營之前提下，藉由將債務及權益餘額最適化，以使股東報酬極大化。

本公司資本結構係由淨債務（即借款減除現金）及權益（即股本、資本公積、保留盈餘及其他權益項目）組成。

本公司不須遵守其他外部資本規定。

本公司主要管理階層每年均進行重新檢視本公司資本結構，其檢視內容包括考量資金之成本與相關風險。本公司依據主要管理階層之建議，將藉由支付股利、買回股份及新增或償還借款等方式平衡其整體資本結構。

二三、金融工具

(一) 公允價值之資訊－非按公允價值衡量之金融工具

除下表所列外，本公司管理階層認為非按公允價值衡量之金融資產及金融負債之帳面金額趨近其公允價值或其公允價值無法可靠衡量：

| | 111年12月31日 | | 110年12月31日 | |
|---|---|---|---|---|
| | 帳面金額 | 公允價值 | 帳面金額 | 公允價值 |
| 金融負債 | | | | |
| 可轉換公司債 | | | | |
| －國內第二次 | $ 71,530 | $ 75,479 | $ 472,045 | $ 512,597 |
| －國內第三次 | 463,567 | 497,500 | - | - |

可轉換公司債之公允價值以第 2 等級輸入值衡量。該評價係以櫃檯買賣中心於報導日之加權平均百元價計算公允價值。

(二) 公允價值資訊－以重複性基礎按公允價值衡量之金融工具

1. 公允價值層級

111 年 12 月 31 日

| | 第 1 等 級 | 第 2 等 級 | 第 3 等 級 | 合　　計 |
|---|---|---|---|---|
| 透過其他綜合損益按公允價值衡量之金融資產 | | | | |
| 國內上市股票 | $ 10,160 | $ - | $ - | $ 10,160 |
| 透過損益按公允價值衡量之金融負債 | | | | |
| 衍生工具 | $ - | $ 11,954 | $ - | $ 11,954 |

110 年 12 月 31 日

| | 第 1 等 級 | 第 2 等 級 | 第 3 等 級 | 合　　計 |
|---|---|---|---|---|
| 透過損益按公允價值衡量之金融負債 | | | | |
| 衍生工具 | $ - | $ 7,948 | $ - | $ 7,948 |

111 及 110 年度無第 1 等級與第 2 等級公允價值衡量間移轉之情形。

2. 第 2 等級公允價值衡量之評價技術及輸入值

| 金融工具類別 | 評價技術及輸入值 |
|---|---|
| 衍生工具—可轉換公司債贖賣回權 | 二元樹可轉債評價模型：按期末之可觀察股票價格、無風險利率及風險折現率等資料所評估可轉換公司債之金融資產或負債之公平價值。 |

(三) 金融工具之種類

| | 111年12月31日 | 110年12月31日 |
|---|---|---|
| 金融資產 | | |
| 按攤銷後成本衡量之金融資產（註1） | $ 384,149 | $ 250,055 |
| 透過其他綜合損益按公允價值衡量之金融資產 | | |
| 權益工具投資 | 10,160 | - |

（接次頁）

（承前頁）

| | 111年12月31日 | 110年12月31日 |
|---|---|---|
| 金融負債 | | |
| 透過損益按公允價值衡量之 | | |
| 金融負債 | $ 11,954 | $ 7,948 |
| 按攤銷後成本衡量（註2） | 1,210,322 | 1,162,826 |

註1：餘額係包含現金、應收帳款及其他應收款等按攤銷後成本衡量之金融資產。

註2：餘額係包含短期借款、應付帳款、其他應付款、一年內到期之長期負債、應付公司債及長期借款等按攤銷後成本衡量之金融負債。

(四) 財務風險管理目的與政策

本公司主要金融工具包括應收帳款、應付帳款、應付公司債、借款及租賃負債。本公司之財務管理部門係為各業務單位提供服務，統籌協調進入國內與國際金融市場操作，藉由依照風險程度與廣度分析暴險之內部風險報告監督及管理本公司營運有關之財務風險。該等風險包括市場風險（包含匯率風險及利率風險）、信用風險及流動性風險。

1. 市場風險

本公司之營運活動使本公司承擔之主要財務風險為外幣匯率變動風險及利率變動風險。

(1) 匯率風險

本公司從事外幣計價之銷貨與進貨交易，因而使本公司產生匯率變動風險。

本公司於資產負債表日非功能性貨幣計價之貨幣性資產與貨幣性負債帳面金額，參閱附註二六。

敏感度分析

本公司主要受到美金匯率波動之影響。

當新台幣(功能性貨幣)對美金之匯率增加及減少 10%時，本公司之敏感度分析。10%係為內部向主要管理階層報告匯率風險時所使用之敏感度比率，亦代表管理階層對外幣匯率之合理可能變動範圍之評估。敏感度分析僅包括流通在外之外幣貨幣性項目，並將其期末之換算以匯率變動10%予以調整。當新台幣相對於外幣升值 10%時，將使本公司 111 及 110 年度之稅前淨利將分別減少 32,451 仟元及 22,504 仟元。

(2) 利率風險

因本公司同時以固定及浮動利率借入資金，因而產生利率風險。本公司藉由維持一適當之固定及浮動利率組合來管理利率風險，以確保採用最符合成本效益之策略。

本公司於資產負債表日受利率風險之金融資產及金融負債帳面金額如下：

| | 111年12月31日 | 110年12月31日 |
|---|---|---|
| 具公允價值利率風險 | | |
| 一金融負債 | $ 535,629 | $ 475,885 |
| 具現金流量利率風險 | | |
| 一金融資產 | 47,666 | 145,260 |
| 一金融負債 | 576,338 | 667,373 |

敏感度分析

下列敏感度分析係依衍生及非衍生工具於資產負債表日之利率暴險而決定。對於浮動利率負債，其分析方式係假設資產負債表日流通在外之負債金額於報導期間皆流通在外。本公司內部向主要管理階層報告利率時所使用之變動率為利率增加或減少 10 基點（0.1%），此亦代表管理階層對利率之合理可能變動範圍之評估。

若利率增加 10 基點，在所有其他變數維持不變之情況下，本公司 111 及 110 年度之稅前淨利將分別減少 529 仟元及 522 仟元。

2. 信用風險

信用風險係指交易對方拖欠合約義務而造成本公司財務損失之風險。截至資產負債表日，本公司可能因交易對方未履行義務造成財務損失之最大信用風險暴險主要係來自於個體資產負債表所認列之金融資產帳面金額。

本公司採行之政策係僅與信譽卓著之對象進行交易，在接受新客戶之前，本公司係透過內部徵信及相關銷售管理部門評估該潛在客戶之信用品質並設定該客戶之信用額度，客戶之信用額度及評等每年檢視一次。

金融資產受到本公司之交易對方或他方未履行合約之潛在影響，本公司係以資產負債表日公平價值為正數之合約為評估對象。本公司之交易對象均為信譽良好之金融機構及廠商，因此不預期有重大之信用風險。

本公司之信用風險主要係集中於本公司之子公司及關聯企業。本公司持續針對應收帳款客戶之財務狀況進行評估。

3. 流動性風險

本公司係透過管理及維持足夠部位之現金以支應營運並減輕現金流量波動之影響。本公司管理階層定期監督銀行融資額度使用狀況並確保借款合約條款之遵循。

(1) 非衍生金融負債之流動性及利率風險表

下表詳細說明本公司已約定還款期間之非衍生金融負債剩餘合約到期分析，其係依據本公司最早可能被要求還款之日期，並以金融負債未折現現金流量編製，其包括利息及本金之現金流量。

本公司可被要求立即還款之銀行借款，係列於下表中最早之期間內，不考慮銀行立即執行該權利之機率；其他非衍生金融負債到期分析係依照約定之還款日編製。

111 年 12 月 31 日

| | 要求即付或短於1個月 | 1 至 3 個 月 | 3個月至1年 | 1 至 5 年 |
|---|---|---|---|---|
| 非衍生金融負債 | | | | |
| 無附息負債 | $ - | $ 33,887 | $ - | $ - |
| 浮動利率工具 | 108,036 | 206,548 | 217,584 | 48,447 |
| 租賃負債 | 278 | 170 | 85 | - |
| 應付公司債 | - | - | 74,400 | 500,000 |
| | $ 108,314 | $ 240,605 | $ 292,069 | $ 548,447 |

110 年 12 月 31 日

| | 要求即付或短於1個月 | 1 至 3 個 月 | 3個月至1年 | 1 至 5 年 |
|---|---|---|---|---|
| 非衍生金融負債 | | | | |
| 無附息負債 | $ - | $ 23,408 | $ - | $ - |
| 浮動利率工具 | 130,163 | 230,620 | 262,596 | 47,259 |
| 租賃負債 | 278 | 557 | 2,505 | 533 |
| 應付公司債 | - | - | 499,900 | - |
| | $ 130,441 | $ 254,585 | $ 765,001 | $ 47,792 |

上述非衍生金融資產及負債之浮動利率工具金額，將因浮動利率與資產負債表日所估計之利率不同而改變。

(2) 融資額度

| | 111年12月31日 | 110年12月31日 |
|---|---|---|
| 無擔保銀行透支額度 | | |
| 一已動用金額 | $ 576,338 | $ 667,373 |
| 一未動用金額 | 220,000 | 110,000 |
| | $ 796,338 | $ 777,373 |

二四、關係人交易

除已於其他附註揭露外，本公司與關係人間之交易如下：

(一) 關係人名稱及其關係

| 關係人名稱 | 與本公司之關係 |
|---|---|
| 廖文嘉 | 本公司之董事長 |
| 恩德公司 | 關聯企業 |
| 總格公司 | 關聯企業 |
| Giben do Brasil Maqs. e Equips. | 其他關係人 |

（接次頁）

（承前頁）

| 關係人名稱 | 與本公司之關係 |
|---|---|
| 勝德股份有限公司 | 其他關係人 |
| 育德股份有限公司 | 其他關係人 |
| 威利斯股份有限公司 | 其他關係人 |
| 世德公司 | 子公司 |
| Parpro Holdings Co., Ltd. | 子公司 |
| AP Parpro, Inc. | 孫公司 |
| Pilot (Las Vegas), Inc. | 孫公司 |
| Parpro Quality Inc. | 孫公司 |
| Parpro (Nevada), Inc. | 孫公司 |
| Parpro Technologies Inc. | 孫公司 |

(二) 營業收入

| 帳列科目 | 關係人類別／名稱 | 111年度 | 110年度 |
|---|---|---|---|
| 銷貨收入 | 其他關係人 | | |
| | Giben do Brasil Maqs. e Equips. | $ 55,774 | $ - |
| | 孫公司 | | |
| | AP Parpro, Inc. | 19,569 | 24,899 |
| | Parpro Technologies Inc. | 37 | 3 |
| | | $ 75,380 | $ 24,902 |

與關係人之交易條件及收款條件，係與一般非關係人相當。

(三) 營業成本

| 帳列科目 | 關係人類別／名稱 | 111年度 | 110年度 |
|---|---|---|---|
| 進貨 | 孫公司 | | |
| | AP Parpro, Inc. | $ 19,111 | $ - |
| 委外加工費 | 孫公司 | | |
| | AP Parpro, Inc. | $ 4,130 | $ 12,079 |

與關係人之交易條件及付款條件，係與一般非關係人相當。

(四) 應收關係人款項（不含對關係人放款）

| 帳列項目 | 關係人類別／名稱 | 111年12月31日 | 110年12月31日 |
|---|---|---|---|
| 應收帳款 | 孫公司 | | |
| | AP Parpro, Inc. | $ 38,821 | $ 24,834 |
| | Parpro Technologies Inc. | 39 | 3 |
| | 其他關係人 | | |
| | Giben do Brasil Maqs. e Equips. | 10,450 | - |
| | | $ 49,310 | $ 24,837 |
| 其他應收款 | 孫公司 | | |
| | Parpro Technologies Inc. | $ 55,800 | $ 29,147 |
| | AP Parpro, Inc. | 45,211 | 32,038 |
| | Parpro (Nevada), Inc. | 17,781 | 8,221 |
| | 其他關係人 | 488 | - |
| | 關聯企業 | 55 | - |
| | | $ 119,335 | $ 69,406 |

流通在外之應收關係人款項未收取保證。111 及 110 年度關係人款項並未提列備抵損失。

(五) 合約負債（帳列其他流動負債）

| 關係人類別 | 111年12月31日 | 110年12月31日 |
|---|---|---|
| 關聯企業 | | |
| 恩德公司 | $ 45,810 | $ - |

(六) 應付關係人款項（不含向關係人借款）

| 帳列項目 | 關係人類別／名稱 | 111年12月31日 | 110年12月31日 |
|---|---|---|---|
| 應付帳款 | 孫公司 | | |
| | AP Parpro, Inc. | $ 18,218 | $ - |
| 其他應付款 | 孫公司 | | |
| | AP Parpro, Inc. | $ 189 | $ 5,661 |

(七) 向關係人借款（帳列其他應付款）

| 關係人類別 | 111年12月31日 | 110年12月31日 |
|---|---|---|
| 本公司之董事長 | $ 65,000 | $ - |

本公司向關係人借款之借款利率與市場利率相當。

(八) 對關係人放款

| 帳列項目 | 關係人類別／名稱 | 111年12月31日 | 110年12月31日 |
|---|---|---|---|
| 其他應收款 | 孫公司 | | |
| | AP Parpro, Inc. | $ 161,626 | $ - |
| | Parpro Technologies Inc. | 2,303 | - |
| | Parpro (Nevada), Inc. | 1,566 | - |
| | | $ 165,495 | $ - |
| 利息收入 | 孫公司 | $ 1,334 | $ 1,489 |

(九) 其他收入

| 帳列科目 | 關係人類別／名稱 | 111年度 | 110年度 |
|---|---|---|---|
| 管理費收入 | 孫公司 | | |
| | Parpro Technologies Inc. | $ 32,212 | $ 29,160 |
| | AP Parpro, Inc. | 20,030 | 20,772 |
| | Parpro (Nevada), Inc. | 10,741 | 9,030 |
| | | $ 62,983 | $ 58,962 |
| 租金收入 | 孫公司 | | |
| | AP Parpro, Inc. | $ 12,167 | $ 11,406 |
| | Parpro Technologies Inc. | 9,304 | 8,722 |
| | Parpro (Nevada), Inc. | 716 | 671 |
| | 關聯企業 | 1,114 | 1,114 |
| | 其他關係人 | 797 | 797 |
| | | $ 24,098 | $ 22,710 |
| 帳務處理收入 | 子公司 | $ 720 | $ 720 |
| 其他 | 關聯企業 | $ 132 | $ 132 |
| | 其他關係人 | 140 | 120 |
| | | $ 272 | $ 252 |

(十) 主要管理階層薪酬

| | 111年度 | 110年度 |
|---|---|---|
| 短期員工福利 | $ 9,584 | $ 9,561 |
| 退職後福利 | 328 | 328 |
| | $ 9,912 | $ 9,889 |

董事及其他主要管理階層之薪酬係由薪酬委員會依照個人績效及市場趨勢決定。

二五、重大或有負債及未認列之合約承諾

除已於其他附註所述者外，本公司於資產負債表日之重大承諾事項及或有事項如下：

截至 111 年 12 月 31 日止，本公司為取得銀行授信額度而開立擔保票據金額為 970,000 仟元。

二六、具重大影響之外幣資產及負債資訊

以下資訊係按本公司功能性貨幣以外之外幣彙總表達，所揭露之匯率係指該等外幣換算至功能性貨幣之匯率。具重大影響之外幣金融資產及負債資訊如下：

| | 111年12月31日 | | |
|---|---|---|---|
| | 外幣 | 匯率 | 新台幣 |
| 金融資產 | | | |
| 貨幣性項目 | | | |
| 美金 | $ 11,174 | 30.71 | $ 343,154 |
| 非貨幣性項目 | | | |
| 採用權益法之投資 | | | |
| 美金 | 56,222 | 30.71 | 1,726,575 |
| 金融負債 | | | |
| 貨幣性項目 | | | |
| 美金 | 607 | 30.71 | 18,641 |

| | 110年12月31日 | | |
|---|---|---|---|
| | 外幣 | 匯率 | 新台幣 |
| 金融資產 | | | |
| 貨幣性項目 | | | |
| 美金 | $ 8,163 | 27.68 | $ 225,952 |
| 非貨幣性項目 | | | |
| 採用權益法之投資 | | | |
| 美金 | 53,883 | 27.68 | 1,500,006 |
| 金融負債 | | | |
| 貨幣性項目 | | | |
| 美金 | 33 | 27.68 | 913 |

具重大影響之外幣兌換損益（已實現及未實現）如下：

| 功能性貨幣 | 111年度 匯率 | 111年度 淨兌換（損）益 | 110年度 匯率 | 110年度 淨兌換（損）益 |
|---|---|---|---|---|
| 新台幣 | （新台幣：新台幣） | $ 26,515 | （新台幣：新台幣） | ($ 6,474) |

二七、附註揭露事項

(一) 重大交易事項：

1. 資金貸與他人：附表一。
2. 為他人背書保證：無。
3. 期末持有有價證券情形（不包含投資子公司、關聯企業及合資控制部分）：附表二。
4. 累積買進或賣出同一有價證券之金額達新台幣 3 億元或實收資本額 20%以上：無。
5. 取得不動產之金額達新台幣 3 億元或實收資本額 20%以上：無。
6. 處分不動產之金額達新台幣 3 億元或實收資本額 20%以上：無。
7. 與關係人進、銷貨之金額達新台幣 1 億元或實收資本額 20%以上：附表三。
8. 應收關係人款項達新台幣 1 億元或實收資本額 20%以上：附表四。
9. 從事衍生性商品交易：無。

(二) 轉投資事業相關資訊：附表五。

(三) 大陸投資資訊：無。

(四) 主要股東資訊：股權比例達 5%以上之股東名稱、持股數額及比例：附表六。

事欣科技股份有限公司

資金貸與他人

民國 111 年度

附表一

單位：新台幣仟元

| 編號 | 貸出資金之公司 | 貸與對象 | 往來項目 | 是否為關係人 | 本期最高餘額 | 期末餘額 | 實際動支金額 | 利率區間 | 資金貸與性質 | 業務往來金額 | 有短期融通資金必要之原因 | 提列備抵損失金額 | 擔保品名稱 | 擔保品價值 | 對個別對象資金貸與限額 | 資金貸與總限額 |
|---|---|---|---|---|---|---|---|---|---|---|---|---|---|---|---|---|
| 0 | 本公司 | AP Parpro, Inc. | 其他應收款 | 是 | $ 214,970 | $ 214,970 | $ 161,626 | 2.5%-3% | 短期融通資金 | $ - | 營業週轉 | $ - | — | $ - | $ 294,836<br>（本公司最近期財務報表淨值 20%） | $ 737,090<br>（本公司最近期財務報表淨值 50%） |
| | | Parpro (Nevada), Inc. | 其他應收款 | 是 | 30,710 | 30,710 | 1,566 | 3% | 短期融通資金 | - | 營業週轉 | - | — | - | 294,836<br>（本公司最近期財務報表淨值 20%） | 737,090<br>（本公司最近期財務報表淨值 50%） |
| | | Parpro Technologies, Inc. | 其他應收款 | 是 | 30,710 | 30,710 | 2,303 | 3% | 短期融通資金 | - | 營業週轉 | - | — | - | 294,836<br>（本公司最近期財務報表淨值 20%） | 737,090<br>（本公司最近期財務報表淨值 50%） |
| 1 | Parpro Holdings Co., Ltd. | AP Parpro, Inc. | 其他應收款 | 是 | 67,562 | 67,562 | 67,562 | 2.75%-3% | 短期融通資金 | - | 營業週轉 | - | — | - | 1,726,575<br>（子公司最近期財務報表淨值 100%） | 1,726,575<br>（子公司最近期財務報表淨值 100%） |
| 2 | Parpro Technologies, Inc. | Parpro (Nevada), Inc. | 其他應收款 | 是 | 57,987 | 55,278 | 55,278 | 2.75% | 短期融通資金 | - | 營業週轉 | - | — | - | 1,141,669<br>（子公司最近期財務報表淨值 100%） | 1,141,669<br>（子公司最近期財務報表淨值 100%） |
| | | AP Parpro, Inc. | 其他應收款 | 是 | 132,082 | 125,911 | 96,644 | 2.5%-2.75% | 短期融通資金 | - | 營業週轉 | - | — | - | 1,141,669<br>（子公司最近期財務報表淨值 100%） | 1,141,669<br>（子公司最近期財務報表淨值 100%） |
| 3 | Parpro (Nevada), Inc. | AP Parpro, Inc. | 其他應收款 | 是 | 32,215 | 30,710 | - | 2.75% | 短期融通資金 | - | 營業週轉 | - | — | - | 128,802<br>（子公司最近期財務報表淨值 100%） | 128,802<br>（子公司最近期財務報表淨值 100%） |

事欣科技股份有限公司

期末持有有價證券情形

民國 111 年 12 月 31 日

附表二

單位：新台幣仟元

| 持有之公司 | 有價證券及名稱 | 與有價證券發行人之關係 | 帳列科目 | 期末 | | | | 備註 |
|---|---|---|---|---|---|---|---|---|
| | | | | 股數 | 帳面金額 | 持股比例 | 公允價值 | |
| 本公司 | 芯鼎科技股份有限公司 | — | 透過其他綜合損益按公允價值衡量之金融資產－非流動 | 254,000 | $ 10,160 | - | $ 10,160 | — |

註 1： 本表所稱有價證券，係指屬國際財務報導準則第 9 號「金融工具」範圍內之股票、債券、受益憑證及上述項目所衍生之有價證券。

註 2： 投資子公司及關聯企業相關資訊，請參閱附表五。

事欣科技股份有限公司

與關係人進、銷貨之金額達新臺幣 1 億元或實收資本額 20%以上

民國 111 年度

附表三

單位：新台幣仟元

| 進（銷）貨之公司 | 交易對象名稱 | 關係 | 交易情形 | | | | 交易條件與一般交易不同之情形及原因 | | 應收（付）票據、帳款 | | 備註 |
|---|---|---|---|---|---|---|---|---|---|---|---|
| | | | 進（銷）貨 | 金額 | 佔總進（銷）貨之比率 | 授信期間 | 單價 | 授信期間 | 餘額 | 佔總應收(付)票據、帳款之比率 | |
| AP Parpro, Inc. | Parpro Nevada, Inc. | 子公司 | 銷貨 | ($ 575,995) | ( 38%) | 月結 30 天 | 議定 | 無 | $ 61,908 | 17% | — |

事欣科技股份有限公司

應收關係人款項達新臺幣 1 億元或實收資本額 20%以上

民國 111 年 12 月 31 日

附表四

單位：新台幣仟元

| 帳列應收款項之公司 | 交易對象名稱 | 關係 | 應收關係人款項餘額 | 週轉率 | 逾期應收關係人款項 | | 應收關係人款項期後收回金額（註） | 提列備抵損失金額 |
|---|---|---|---|---|---|---|---|---|
| | | | | | 金額 | 處理方式 | | |
| 本公司 | AP Parpro, Inc. | 子公司 | 其他應收款 $ 208,088 | — | $ - | — | $ 40,756 | $ - |

註：係截至 112 年 3 月 3 日止。

事欣科技股份有限公司

被投資公司名稱、所在地區....等相關資訊

民國 111 年度

附表五

單位：新台幣／外幣仟元

| 投資公司名稱 | 被投資公司名稱 | 所在地區 | 主要營業項目 | 原始投資金額 | | 期末持有 | | | 被投資公司本期（損）益 | 本期認列之投資（損）益 | 備註 |
|---|---|---|---|---|---|---|---|---|---|---|---|
| | | | | 本期期末 | 上期期末 | 股數 | 持股% | 帳面金額 | | | |
| 本公司 | 世德公司 | 台灣 | 工業電腦及博奕機台等之銷售 | $ - | $ 20,000 | 3,271,945 | 100 | $ 20,840 | $ 1,847 | $ 1,847 | 子公司 |
| | Parpro Holdings Co., Ltd. | 英屬維京群島 | 投資 | USD 36,190 | USD 36,190 | 36,190 | 100 | 1,726,575 | 60,533 | 60,533 | 子公司 |
| | 恩德公司 | 台灣 | 非金屬電腦數控加工中心 | 470,758 | 470,758 | 39,904,488 | 20.86 | 554,651 | 155,667 | 31,051 | 關聯企業 |
| | 總格公司 | 台灣 | 機械之製造及銷售 | 56,507 | 56,507 | 959,880 | 4.73 | 26,523 | ( 8,864) | ( 419) | 關聯企業 |
| 世德公司 | 總格公司 | 台灣 | 機械之製造及銷售 | 28,797 | 28,797 | 485,000 | 2.39 | 13,402 | ( 8,864) | 不適用 | 關聯企業 |
| Parpro Holdings Co., Ltd. | AP Parpro, Inc. | 美國 | 航太產業零件產銷 | USD 12,722 | USD 12,722 | 6,765 | 100 | 456,010 | 47,204 | 不適用 | 孫公司 |
| | Pilot (Las Vegas), Inc. | 美國 | 投資 | USD 735 | USD 735 | 735 | 100 | 25,758 | 16,096 | 不適用 | 孫公司 |
| | Parpro Quality Inc. | 美國 | 投資 | USD 23,955 | USD 23,955 | 23,500,000 | 100 | 1,141,669 | 27,702 | 不適用 | 孫公司 |
| AP Parpro, Inc. | Parpro (Nevada), Inc. | 美國 | 工業電腦及博奕機台等之銷售 | USD 2,941 | USD 2,941 | 510 | 80 | 103,044 | 80,482 | 不適用 | 孫公司 |
| Pilot (Las Vegas), Inc. | Parpro (Nevada), Inc. | 美國 | 工業電腦及博奕機台等之銷售 | USD 735 | USD 735 | 490 | 20 | 25,758 | 80,482 | 不適用 | 孫公司 |
| Parpro Quality Inc. | Parpro Technologies Inc. | 美國 | 網通、航太及國防工業零組件產銷 | USD 23,500 | USD 23,500 | 12,859 | 100 | 1,141,669 | 27,702 | 不適用 | 孫公司 |

事欣科技股份有限公司

主要股東資訊

民國 111 年 12 月 31 日

附表六

| 主要股東名稱 | 股份 | |
|---|---|---|
| | 持有股數 | 持股比例 |
| 廖文嘉 | 8,071,942 | 9.68% |
| 運永投資有限公司 | 7,500,865 | 8.99% |
| 傑世投資有限公司 | 5,830,415 | 6.99% |

註：本表主要股東資訊係由集保公司以當季季底最後一個營業日，計算股東持有公司已完成無實體登錄交付（含庫藏股）之普通股合計達 5%以上資料。本公司個體財務報告所記載股本與實際已完成無實體登錄交付股數，可能因編製計算基礎不同或有差異。

# §重要會計項目明細表目錄§


| 項　　目 | 編　號　/　索　引 |
| --- | --- |
| 資產、負債及權益項目明細表 | |
| 　現金明細表 | 明細表一 |
| 　應收帳款明細表 | 明細表二 |
| 　採用權益法之投資變動明細表 | 明細表三 |
| 損益項目明細表 | |
| 　銷貨收入明細表 | 明細表四 |
| 　銷貨成本明細表 | 明細表五 |
| 　營業費用明細表 | 明細表六 |
| 　員工福利費用功能別彙總表 | 明細表七 |

事欣科技股份有限公司

現金明細表

民國 111 年 12 月 31 日

明細表一　　單位：新台幣仟元

| 項目 | 摘要 | 金額 |
|---|---|---|
| 銀行存款 | | |
| 活期存款 | | $ 40,659 |
| 外幣存款 | 包括美金 228 仟元（註） | 7,006 |
| 支票存款 | | 118 |
| 零用金 | | 85 |
| 庫存現金 | | 28 |
| | | $ 47,896 |

註：美金匯率按 USD$1=$30.71 換算。

事欣科技股份有限公司

應收帳款明細表

民國 111 年 12 月 31 日

明細表二　　單位：新台幣仟元

| 客戶名稱 | 金額 |
|---|---|
| 關係人 | |
| AP Parpro, Inc. | $ 38,821 |
| Giben do Brasil Maqs. e Equips. | 10,450 |
| Parpro Technologies Inc. | 39 |
| 小計 | 49,310 |
| 非關係人 | |
| 甲客戶 | 676 |
| 減：備抵損失 | - |
| 淨額 | 676 |
| 合計 | $ 49,986 |

事欣科技股份有限公司

採用權益法之投資變動明細表

民國 111 年度

明細表三

單位：股數仟股/新台幣仟元

| 子公司 | 年初餘額 股數 | 年初餘額 金額 | 本年度增加 股數 | 本年度增加 金額 | 本年度減少（註1） 股數 | 本年度減少（註1） 金額 | 採權益法之調整（註2） | 年底餘額 股數 | 年底餘額 持股% | 年底餘額 金額 | 股權淨值（註3） | 提供擔保或質押情形 |
|---|---|---|---|---|---|---|---|---|---|---|---|---|
| 世德公司 | 7,272 | $ 58,991 | - | $ - | 4,000 | $ 40,000 | $ 1,849 | 3,272 | 100 | $ 20,840 | $ 20,840 | — |
| Parpro Holdings Co., Ltd. | 36 | 1,500,006 | - | - | - | - | 226,569 | 36 | 100 | 1,726,575 | 1,726,575 | — |
| 恩德公司 | 39,904 | 512,334 | - | - | - | 3,990 | 46,307 | 39,904 | 20.86 | 554,651 | 497,894 | — |
| 總格公司 | 960 | 26,937 | - | - | - | - | ( 414 ) | 960 | 4.73 | 26,523 | 26,523 | — |
| | | $ 2,098,268 | | $ - | | $ 43,990 | $ 274,311 | | | $ 2,328,589 | $ 2,271,832 | |

註 1：係減資退回股款及收取現金股利。

註 2：採用權益法之調整包括：

| | |
|---|---|
| (1)採用權益法認列之投資利益 | $ 93,012 |
| (2)採用權益法認列之其他綜合損益份額 | 9,144 |
| (3)國外營運機構財務報表換算之兌換差額 | 172,155 |
| | $ 274,311 |

註 3：股權淨值係按同期間經會計師查核之財務報表計算。

事欣科技股份有限公司

銷貨收入明細表

民國 111 年度

明細表四　　單位：新台幣仟元

| 項目 | 數量 | 金額 |
|---|---|---|
| 工業電腦 | 112 台 | $ 7,430 |
| 材　料 | | 21,120 |
| 其　他 | | 54,112 |
| 銷貨收入總額 | | 82,662 |
| 減：銷貨退回及折讓 | | ( 317) |
| 銷貨收入淨額 | | $ 82,345 |

事欣科技股份有限公司

銷貨成本明細表

民國 111 年度

明細表五　　單位：新台幣仟元

| 項目 | 金額 |
|---|---|
| 期初原物料 | $ 9,076 |
| 加：本期進料 | 25,751 |
| 減：原物料直接出售 | ( 34,146) |
| 直接原料及耗用物料 | 681 |
| 製造費用 | 4,130 |
| 製造成本 | 4,811 |
| 加：本期製成品進貨 | 44,086 |
| 減：期末製成品 | ( 454) |
| 製成品銷貨成本 | 48,443 |
| 原物料銷貨成本 | 34,146 |
| 銷貨成本 | $ 82,589 |

事欣科技股份有限公司

營業費用明細表

民國 111 年度

明細表六　　單位：新台幣仟元

| 項目 | 推銷費用 | 管理費用 | 預期信用減損迴轉利益 | 合計 |
|---|---|---|---|---|
| 薪資 | $ - | $ 15,481 | $ - | $ 15,481 |
| 勞務費 | - | 5,338 | - | 5,338 |
| 董事酬金 | - | 6,090 | - | 6,090 |
| 交際費 | - | 9,876 | - | 9,876 |
| 旅費 | - | 3,265 | - | 3,265 |
| 折舊 | - | 10,539 | - | 10,539 |
| 其他（註） | 13 | 11,419 | ( 835) | 10,597 |
| 合計 | $ 13 | $ 62,008 | ($ 835) | $ 61,186 |

註：各項目金額皆未超過該科目餘額 5%。

事欣科技股份有限公司

員工福利費用功能別彙總表

民國 111 年及 110 年度

明細表七　　單位：新台幣仟元

| | 111年度 | | | 110年度 | | |
|---|---|---|---|---|---|---|
| | 營業成本 | 營業費用 | 合計 | 營業成本 | 營業費用 | 合計 |
| 薪資費用 | $ - | $ 15,481 | $ 15,481 | $ 613 | $ 17,359 | $ 17,972 |
| 勞健保費用 | - | 944 | 944 | 50 | 839 | 889 |
| 退休金費用 | - | 486 | 486 | 29 | 427 | 456 |
| 董事酬金 | - | 6,090 | 6,090 | - | 6,634 | 6,634 |
| 其他員工福利費用 | - | 766 | 766 | - | 586 | 586 |
| 員工福利費用合計 | $ - | $ 23,767 | $ 23,767 | $ 692 | $ 25,845 | $ 26,537 |

1. 本年度及前一年度之員工人數皆為 16 人，其中未兼任員工之董事人數分別為 4 人及 5 人。
2. 股票已在證券交易所上市或於證券櫃檯買賣中心上櫃買賣之公司，應增加揭露以下資訊：
   (1) 本年度平均員工福利費用 1,473 元(『本年度員工福利費用合計數－董事酬金合計數』／『本年度員工人數－未兼任員工之董事人數』)。
   前一年度平均員工福利費用 1,809 元(『前一年度員工福利費用合計數－董事酬金合計數』／『前一年度員工人數－未兼任員工之董事人數』)。
   (2) 本年度平均員工薪資費用 1,290 元(本年度薪資費用合計數／『本年度員工人數－未兼任員工之董事人數』)。
   前一年度平均員工薪資費用 1,634 元(前一年度薪資費用合計數／『前一年度員工人數－未兼任員工之董事人數』)。
   (3) 平均員工薪資費用調整變動情形(21%)(『本年度平均員工薪資費用－前一年度平均員工薪資費用』／前一年度平均員工薪資費用)。
   (4) 請敘明公司薪資報酬政策(包括董事、監察人、經理人及員工)。
   本公司董事報酬，係考量營運參與貢獻程度，給予酬金，及以公司章程規定不高於5%為酬勞。
   本公司經理人薪酬，以整體經濟環境、產業定位、營運績效以及各專業之人力市場需求後，結合績效管理制度支付合理薪酬，並經薪酬委員會審議並送董事會通過。
   本公司員工之薪酬給付係以基本薪資、獎金及工作加給等，依據專業職能市場價值及工作貢獻度後，予以調整，以達到激勵員工效果。

# 社團法人台北市會計師公會會員印鑑證明書

北市財證字第　1120821　號

會員姓名：
(1) 陳培德
(2) 陳俊宏

事務所名稱：　勤業眾信聯合會計師事務所

事務所地址：　台北市信義區松仁路100號20樓　　事務所統一編號：94998251

事務所電話：　(02)27259988　　委託人統一編號：13000192

會員書字號：
(1) 北市會證字第 4170 號
(2) 北市會證字第 3228 號

印鑑證明書用途：　辦理　事欣科技股份有限公司

111 年度（自民國 111 年 01 月 01 日 至 111 年 12 月 31 日）財務報表之查核簽證。

| | | | |
|---|---|---|---|
| 簽名式（一） | 陳培德 | 存會印鑑（一） | |
| 簽名式（二） | 陳俊宏 | 存會印鑑（二） | |

理事長：

核對人：

中　華　民　國　112 年 02 月 01 日

# 附件十四

# 112年度第一季合併財務報表暨會計師核閱報告

股票代碼：4916

# 事欣科技股份有限公司及子公司

# 合併財務報表暨會計師核閱報告

民國112及111年第1季

地址：桃園市中壢區健行路169號4樓

電話：(03)4575535

# §目　　錄§


| 項目 | 頁次 | 財務報表附註編號 |
|---|---|---|
| 一、封　　面 | 1 | - |
| 二、目　　錄 | 2 | - |
| 三、會計師核閱報告 | 3 | - |
| 四、合併資產負債表 | 4 | - |
| 五、合併綜合損益表 | 5～6 | - |
| 六、合併權益變動表 | 7 | - |
| 七、合併現金流量表 | 8～9 | - |
| 八、合併財務報表附註 | | |
| (一) 公司沿革 | 10 | 一 |
| (二) 通過財務報表之日期及程序 | 10 | 二 |
| (三) 新發布及修訂準則及解釋之適用 | 10～11 | 三 |
| (四) 重大會計政策之彙總說明 | 11～12 | 四 |
| (五) 重大會計判斷、估計及假設不確定性之主要來源 | 12 | 五 |
| (六) 重要會計項目之說明 | 12～33 | 六～二六 |
| (七) 關係人交易 | 33～36 | 二七 |
| (八) 質抵押之資產 | - | - |
| (九) 重大或有負債及未認列之合約承諾 | 36 | 二八 |
| (十) 重大之災害損失 | - | - |
| (十一) 重大之期後事項 | - | - |
| (十二) 具重大影響之外幣資產及負債資訊 | 36～37 | 二九 |
| (十三) 附註揭露事項 | | |
| 1. 重大交易事項相關資訊 | 37、39～43 | 三十 |
| 2. 轉投資事業相關資訊 | 37、44 | 三十 |
| 3. 大陸投資資訊 | 38 | 三十 |
| 4. 主要股東資訊 | 38、45 | 三十 |
| (十四) 部門資訊 | 38 | 三一 |

Deloitte.

勤業眾信

勤業眾信聯合會計師事務所
11073 台北市信義區松仁路100號20樓

Deloitte & Touche
20F, Taipei Nan Shan Plaza
No. 100, Songren Rd.,
Xinyi Dist., Taipei 11073, Taiwan

Tel :+886 (2) 2725-9988
Fax:+886 (2) 4051-6888
www.deloitte.com.tw

# 會計師核閱報告

事欣科技股份有限公司　公鑒：

**前　　言**

事欣科技股份有限公司及其子公司（事欣集團）民國 112 年及 111 年 3 月 31 日之合併資產負債表，暨民國 112 年及 111 年 1 月 1 日至 3 月 31 日之合併綜合損益表、合併權益變動表與合併現金流量表，以及合併財務報表附註（包括重大會計政策彙總），業經本會計師核閱竣事。依證券發行人財務報告編製準則及經金融監督管理委員會認可並發布生效之國際會計準則第 34 號「期中財務報導」編製允當表達之合併財務報表係管理階層之責任，本會計師之責任係依據核閱結果對合併財務報表作成結論。

**範　　圍**

本會計師係依照核閱準則 2410 號「財務報表之核閱」執行核閱工作。核閱合併財務報表時所執行之程序包括查詢（主要向負責財務與會計事務之人員查詢）、分析性程序及其他核閱程序。核閱工作之範圍明顯小於查核工作之範圍，因此本會計師可能無法察覺所有可藉由查核工作辨認之重大事項，故無法表示查核意見。

**結　　論**

依本會計師核閱結果，並未發現上開合併財務報表在所有重大方面有未依照證券發行人財務報告編製準則及經金融監督管理委員會認可並發布生效之國際會計準則第 34 號「期中財務報導」編製，致無法允當表達事欣集團民國 112 年及 111 年 3 月 31 日之合併財務狀況，暨民國 112 年及 111 年 1 月 1 日至 3 月 31 日之合併財務績效及合併現金流量之情事。

勤業眾信聯合會計師事務所
會計師　陳培德

陳培德

會計師　陳俊宏

陳俊宏

金融監督管理委員會核准文號
金管證審字第 1080321204 號

金融監督管理委員會核准文號
金管證審字第 0990031652 號

中華民國 112 年 5 月 11 日

事欣科技股份有限公司及子公司

合併資產負債表

民國 112 年 3 月 31 日暨民國 111 年 12 月 31 日及 3 月 31 日

單位：新台幣仟元

| 代碼 | 資產 | 112年3月31日（經核閱）金額 | % | 111年12月31日（經查核）金額 | % | 111年3月31日（經核閱）金額 | % |
|---|---|---|---|---|---|---|---|
| | 流動資產 | | | | | | |
| 1100 | 現金（附註六） | $ 250,041 | 7 | $ 143,828 | 4 | $ 222,326 | 7 |
| 1172 | 應收帳款（附註九及二七） | 656,933 | 19 | 688,004 | 20 | 533,700 | 16 |
| 1200 | 其他應收款（附註九及二七） | 30,573 | 1 | 49,501 | 2 | 40,283 | 1 |
| 1220 | 本期所得稅資產 | 1,592 | - | 2,616 | - | 1,011 | - |
| 130X | 存貨（附註十） | 981,931 | 28 | 1,066,199 | 30 | 886,790 | 27 |
| 1410 | 預付款項 | 55,546 | 2 | 49,058 | 1 | 84,328 | 3 |
| 11XX | 流動資產總計 | 1,976,616 | 57 | 1,999,206 | 57 | 1,768,438 | 54 |
| | 非流動資產 | | | | | | |
| 1517 | 透過其他綜合損益按公允價值衡量之金融資產（附註八） | 11,061 | - | 10,160 | - | - | - |
| 1550 | 採用權益法之投資（附註十二） | 597,977 | 17 | 594,576 | 17 | 563,577 | 17 |
| 1600 | 不動產、廠房及設備（附註十三） | 143,044 | 4 | 154,899 | 5 | 174,401 | 5 |
| 1755 | 使用權資產（附註十四及二七） | 206,897 | 6 | 217,931 | 6 | 232,809 | 7 |
| 1805 | 商譽（附註十五） | 458,464 | 13 | 462,379 | 13 | 430,987 | 13 |
| 1821 | 無形資產（附註十五） | 74,741 | 2 | 78,171 | 2 | 80,670 | 3 |
| 1840 | 遞延所得稅資產 | 754 | - | 1,211 | - | 2,219 | - |
| 1990 | 其他非流動資產 | 11,775 | 1 | 12,197 | - | 11,606 | 1 |
| 15XX | 非流動資產總計 | 1,504,713 | 43 | 1,531,524 | 43 | 1,496,269 | 46 |
| 1XXX | 資產總計 | $ 3,481,329 | 100 | $ 3,530,730 | 100 | $ 3,264,707 | 100 |
| 代碼 | 負債及權益 | | | | | | |
| | 流動負債 | | | | | | |
| 2100 | 短期借款（附註十六） | $ 613,115 | 18 | $ 620,479 | 17 | $ 150,263 | 5 |
| 2120 | 透過損益按公允價值衡量之金融負債（附註七） | 5,012 | - | 11,954 | - | 19,248 | 1 |
| 2170 | 應付帳款 | 216,499 | 6 | 282,266 | 8 | 330,793 | 10 |
| 2219 | 其他應付款（附註十八及二七） | 101,731 | 3 | 166,584 | 5 | 95,114 | 3 |
| 2230 | 本期所得稅負債 | 26,737 | 1 | 10,979 | - | 12,892 | - |
| 2250 | 負債準備 | 1,113 | - | 1,113 | - | 1,113 | - |
| 2280 | 租賃負債（附註十四及二七） | 37,375 | 1 | 37,083 | 1 | 35,692 | 1 |
| 2320 | 一年內到期之長期負債（附註十六及十七） | 113,048 | 3 | 130,041 | 4 | 560,083 | 17 |
| 2399 | 其他流動負債（附註二一及二七） | 105,467 | 3 | 96,808 | 3 | 24,709 | 1 |
| 21XX | 流動負債總計 | 1,220,097 | 35 | 1,357,307 | 38 | 1,229,907 | 38 |
| | 非流動負債 | | | | | | |
| 2530 | 應付公司債（附註十七） | 331,898 | 9 | 463,567 | 13 | 457,302 | 14 |
| 2540 | 長期借款（附註十六） | 130,040 | 4 | 47,827 | 2 | 59,082 | 2 |
| 2570 | 遞延所得稅負債 | 177 | - | 1,995 | - | 1,157 | - |
| 2580 | 租賃負債（附註十四及二七） | 175,330 | 5 | 185,855 | 5 | 198,964 | 6 |
| 25XX | 非流動負債總計 | 637,445 | 18 | 699,244 | 20 | 716,505 | 22 |
| 2XXX | 負債總計 | 1,857,542 | 53 | 2,056,551 | 58 | 1,946,412 | 60 |
| | 權益（附註二十） | | | | | | |
| 3110 | 普通股股本 | 883,754 | 25 | 833,544 | 24 | 833,544 | 25 |
| 3200 | 資本公積 | 415,538 | 12 | 329,808 | 9 | 338,031 | 10 |
| | 保留盈餘 | | | | | | |
| 3310 | 法定盈餘公積 | 131,486 | 4 | 131,486 | 4 | 120,889 | 4 |
| 3320 | 特別盈餘公積 | 137,381 | 4 | 137,381 | 4 | 76,537 | 2 |
| 3350 | 未分配盈餘 | 129,488 | 4 | 104,145 | 3 | 124,281 | 4 |
| 3300 | 保留盈餘總計 | 398,355 | 12 | 373,012 | 11 | 321,707 | 10 |
| 3400 | 其他權益 | ( 44,726) | ( 1) | ( 33,051) | ( 1) | ( 145,853) | ( 4) |
| 3500 | 庫藏股票 | ( 29,134) | ( 1) | ( 29,134) | ( 1) | ( 29,134) | ( 1) |
| 3XXX | 權益總計 | 1,623,787 | 47 | 1,474,179 | 42 | 1,318,295 | 40 |
| | 負債及權益總計 | $ 3,481,329 | 100 | $ 3,530,730 | 100 | $ 3,264,707 | 100 |

後附之附註係本合併財務報表之一部分。

董事長：廖文嘉　　經理人：廖文嘉　　會計主管：吳秀碧

事欣科技股份有限公司及子公司

合併綜合損益表

民國 112 年及 111 年 1 月 1 日至 3 月 31 日

（僅經核閱，未依審計準則查核）

單位：新台幣仟元，惟每股盈餘為新台幣元

| 代碼 | | 112年1月1日至3月31日 金額 | % | 111年1月1日至3月31日 金額 | % |
|---|---|---|---|---|---|
| 4100 | 營業收入（附註二一及二七） | $ 830,490 | 100 | $ 542,068 | 100 |
| 5110 | 營業成本（附註九、十及二二） | 735,547 | 88 | 454,329 | 84 |
| 5900 | 營業毛利 | 94,943 | 12 | 87,739 | 16 |
| | 營業費用（附註九、二二及二七） | | | | |
| 6100 | 推銷費用 | 7,792 | 1 | 6,045 | 1 |
| 6200 | 管理費用 | 63,545 | 8 | 58,537 | 11 |
| 6300 | 研究發展費用 | 505 | - | 2,472 | - |
| 6450 | 預期信用減損（迴轉利益）損失 | (17,231) | (2) | 2,535 | 1 |
| 6000 | 營業費用合計 | 54,611 | 7 | 69,589 | 13 |
| 6900 | 營業淨利 | 40,332 | 5 | 18,150 | 3 |
| | 營業外收入及支出（附註二二及二七） | | | | |
| 7100 | 利息收入 | 8 | - | - | - |
| 7010 | 其他收入 | 8,536 | 1 | 1,079 | - |
| 7020 | 其他利益及損失 | 1,144 | - | 6,074 | 1 |
| 7050 | 財務成本 | (11,602) | (1) | (9,419) | (2) |
| 7060 | 採用權益法之關聯企業損益份額 | 1,389 | - | 3,890 | 1 |
| 7000 | 營業外收入及支出合計 | (525) | - | 1,624 | - |

（接次頁）

（承前頁）

| 代碼 | | 112年1月1日至3月31日 金額 | % | 111年1月1日至3月31日 金額 | % |
|---|---|---|---|---|---|
| 7900 | 稅前淨利 | $ 39,807 | 5 | $ 19,774 | 3 |
| 7950 | 所得稅費用（附註二三） | ( 14,464) | ( 2) | ( 1,467) | - |
| 8200 | 本期淨利 | 25,343 | 3 | 18,307 | 3 |
| | 其他綜合損益 | | | | |
| 8310 | 不重分類至損益之項目： | | | | |
| 8316 | 透過其他綜合損益按公允價值衡量之權益工具投資未實現評價損益 | 901 | - | - | - |
| 8360 | 後續可能重分類至損益之項目： | | | | |
| 8361 | 國外營運機構財務報表換算之兌換差額 | ( 12,576) | ( 1) | 58,206 | 11 |
| 8300 | 本期稅後其他綜合損益 | ( 11,675) | ( 1) | 58,206 | 11 |
| 8500 | 本期綜合損益總額 | $ 13,668 | 2 | $ 76,513 | 14 |
| | 每股盈餘（附註二四） | | | | |
| 9750 | 基本 | $ 0.31 | | $ 0.22 | |
| 9850 | 稀釋 | $ 0.23 | | $ 0.22 | |

後附之附註係本合併財務報表之一部分。

董事長：廖文嘉　經理人：廖文嘉　會計主管：吳秀碧

事欣科技股份有限公司及子公司

合併權益變動表

民國 112 年及 111 年 1 月 1 日至 3 月 31 日

（僅經核閱，未依審計準則查核）

單位：新台幣仟元

| 代碼 | | 股本：普通股股本 | 股本：待登記股本 | 資本公積 | 保留盈餘：法定盈餘公積 | 保留盈餘：特別盈餘公積 | 保留盈餘：未分配盈餘 | 其他權益項目：國外營運機構財務報表換算之兌換差額 | 其他權益項目：透過其他綜合損益按公允價值衡量之金融資產未實現評價損益 | 庫藏股票 | 權益總計 |
|---|---|---|---|---|---|---|---|---|---|---|---|
| A1 | 111 年 1 月 1 日餘額 | $ 834,516 | $ 28 | $ 310,881 | $ 120,889 | $ 76,537 | $ 105,974 | ($ 193,964) | ($ 10,095) | ($ 31,724) | $ 1,213,042 |
| D1 | 111 年 1 月 1 日至 3 月 31 日淨利 | - | - | - | - | - | 18,307 | - | - | - | 18,307 |
| D3 | 111 年 1 月 1 日至 3 月 31 日稅後其他綜合損益 | - | - | - | - | - | - | 58,206 | - | - | 58,206 |
| D5 | 111 年 1 月 1 日至 3 月 31 日綜合損益總額 | - | - | - | - | - | 18,307 | 58,206 | - | - | 76,513 |
| C5 | 本公司發行可轉換公司債認列權益組成項目 | - | - | 28,740 | - | - | - | - | - | - | 28,740 |
| I1 | 可轉換公司債轉換 | 28 | ( 28) | - | - | - | - | - | - | - | - |
| L3 | 庫藏股註銷 | ( 1,000) | - | ( 1,590) | - | - | - | - | - | 2,590 | - |
| Z1 | 111 年 3 月 31 日餘額 | $ 833,544 | $ - | $ 338,031 | $ 120,889 | $ 76,537 | $ 124,281 | ($ 135,758) | ($ 10,095) | ($ 29,134) | $ 1,318,295 |
| A1 | 112 年 1 月 1 日餘額 | $ 833,544 | $ - | $ 329,808 | $ 131,486 | $ 137,381 | $ 104,145 | ($ 21,809) | ($ 11,242) | ($ 29,134) | $ 1,474,179 |
| D1 | 112 年 1 月 1 日至 3 月 31 日淨利 | - | - | - | - | - | 25,343 | - | - | - | 25,343 |
| D3 | 112 年 1 月 1 日至 3 月 31 日稅後其他綜合損益 | - | - | - | - | - | - | ( 12,576) | 901 | - | ( 11,675) |
| D5 | 112 年 1 月 1 日至 3 月 31 日綜合損益總額 | - | - | - | - | - | 25,343 | ( 12,576) | 901 | - | 13,668 |
| I1 | 可轉換公司債轉換 | 50,210 | - | 85,730 | - | - | - | - | - | - | 135,940 |
| Z1 | 112 年 3 月 31 日餘額 | $ 883,754 | $ - | $ 415,538 | $ 131,486 | $ 137,381 | $ 129,488 | ($ 34,385) | ($ 10,341) | ($ 29,134) | $ 1,623,787 |

後附之附註係本合併財務報表之一部分。

董事長：廖文嘉　　經理人：廖文嘉　　會計主管：吳秀碧

事欣科技股份有限公司及子公司

合併現金流量表

民國 112 年及 111 年 1 月 1 日至 3 月 31 日

（僅經核閱，未依審計準則查核）

單位：新台幣仟元

| 代　碼 | | 112年1月1日<br>至3月31日 | 111年1月1日<br>至3月31日 |
|---|---|---|---|
| | 營業活動之淨現金流量 | | |
| A10000 | 稅前淨利 | $ 39,807 | $ 19,774 |
| A20010 | 收益費損項目 | | |
| A20100 | 折舊費用 | 22,412 | 19,306 |
| A20200 | 攤銷費用 | 2,763 | 2,545 |
| A20300 | 預期信用減損（迴轉利益）損失 | ( 17,231) | 2,535 |
| A20400 | 透過損益按公允價值衡量之金融商品淨（利益）損失 | ( 4,639) | 1,340 |
| A20900 | 財務成本 | 11,602 | 9,419 |
| A21200 | 利息收入 | ( 8) | - |
| A22300 | 採用權益法之關聯企業損益份額 | ( 1,389) | ( 3,890) |
| A22500 | 處分不動產、廠房及設備損失 | 15 | - |
| A23700 | 存貨跌價及呆滯損失 | 8,267 | 17,893 |
| A24100 | 未實現外幣兌換損失（利益） | 1,425 | ( 607) |
| A30000 | 營業資產及負債之淨變動數 | | |
| A31150 | 應收帳款 | 41,875 | ( 157,924) |
| A31180 | 其他應收款 | 15,735 | ( 37,735) |
| A31200 | 存　　貨 | 63,389 | ( 105,828) |
| A31230 | 預付款項 | ( 1,995) | ( 9,013) |
| A32150 | 應付帳款 | ( 62,895) | 150,215 |
| A32180 | 其他應付款 | 3,748 | 27,736 |
| A32230 | 其他流動負債 | 9,069 | 6,675 |
| A33000 | 營運產生之現金流入（出） | 131,950 | ( 57,559) |
| A33100 | 收取之利息 | 8 | - |
| A33300 | 支付之利息 | ( 9,355) | ( 6,948) |
| A33500 | 退還之所得稅 | 1,000 | - |
| AAAA | 營業活動之淨現金流入（出） | 123,603 | ( 64,507) |
| | 投資活動之淨現金流量 | | |
| B02700 | 購置不動產、廠房及設備 | ( 1,244) | ( 1,321) |
| B03700 | 存出保證金增加 | - | ( 297) |
| B03800 | 存出保證金減少 | 334 | - |
| B06800 | 其他非流動資產減少 | - | 349 |
| BBBB | 投資活動之淨現金流出 | ( 910) | ( 1,269) |

（接次頁）

（承前頁）

| 代　碼 | | 112年1月1日<br>至3月31日 | 111年1月1日<br>至3月31日 |
|---|---|---|---|
| | 籌資活動之淨現金流量 | | |
| C00200 | 短期借款減少 | ($ 6,079) | ($ 508,802) |
| C01200 | 發行可轉換公司債 | - | 494,409 |
| C01600 | 舉借長期借款 | 88,146 | 20,000 |
| C01700 | 償還長期借款 | ( 23,429) | ( 30,569) |
| C03700 | 其他應付款減少 | ( 65,000) | - |
| C04020 | 租賃本金償還 | ( 9,482) | ( 8,644) |
| CCCC | 籌資活動之淨現金流出 | ( 15,844) | ( 33,606) |
| DDDD | 匯率變動對現金之影響 | ( 636) | 7,184 |
| EEEE | 現金淨增加（減少） | 106,213 | ( 92,198) |
| E00100 | 期初現金餘額 | 143,828 | 314,524 |
| E00200 | 期末現金餘額 | $ 250,041 | $ 222,326 |

後附之附註係本合併財務報表之一部分。

董事長：廖文嘉　　經理人：廖文嘉　　會計主管：吳秀碧

事欣科技股份有限公司及子公司

合併財務報表附註

民國 112 年及 111 年 1 月 1 日至 3 月 31 日

（僅經核閱，未依審計準則查核）

（除另註明外，金額以新台幣仟元為單位）

一、公司沿革

事欣科技股份有限公司（以下稱「本公司」）係於 90 年 12 月 27 日設立，主要係經營安控、通訊用之主機板加工及工業電腦、博奕機台之製造與銷售。

本公司股票於 98 年 12 月經金融監督管理委員會證券期貨局（證期局）核准補辦公開發行並在財團法人中華民國證券櫃檯買賣中心之興櫃股票櫃檯買賣，並於 102 年 11 月 21 日掛牌上市。

本合併財務報表係以本公司之功能性貨幣新台幣表達。

二、通過財務報表之日期及程序

本合併財務報表於 112 年 5 月 11 日經董事會通過。

三、新發布及修訂準則及解釋之適用

(一) 首次適用金融監督管理委員會（以下稱「金管會」）認可並發布生效之國際財務報導準則（IFRS）、國際會計準則（IAS）、解釋（IFRIC）及解釋公告（SIC）（以下稱「IFRSs」）

適用經金管會認可並發布生效之 IFRSs 不致造成合併公司會計政策之重大變動。

(二) 國際會計準則理事會（IASB）已發布但尚未經金管會認可並發布生效之 IFRSs

| 新發布／修正／修訂準則及解釋 | IASB 發布之生效日(註 1) |
|---|---|
| IFRS 10 及 IAS 28 之修正「投資者與其關聯企業或合資間之資產出售或投入」 | 未　　定 |
| IFRS 16 之修正「售後租回中之租賃負債」 | 2024 年 1 月 1 日（註 2） |
| IFRS 17「保險合約」 | 2023 年 1 月 1 日 |

（接次頁）

（承前頁）

| 新發布／修正／修訂準則及解釋 | IASB發布之生效日(註1) |
|---|---|
| IFRS 17之修正 | 2023年1月1日 |
| IFRS 17之修正「初次適用IFRS 17及IFRS 9－比較資訊」 | 2023年1月1日 |
| IAS 1之修正「負債分類為流動或非流動」 | 2024年1月1日 |
| IAS 1之修正「具合約條款之非流動負債」 | 2024年1月1日 |

註1：除另註明外，上述新發布／修正／修訂準則或解釋係於各該日期以後開始之年度報導期間生效。

註2：賣方兼承租人應對初次適用IFRS 16日後簽訂之售後租回交易追溯適用IFRS 16之修正。

截至本合併財務報表通過發布日止，合併公司仍持續評估上述準則、解釋之修正對財務狀況與財務績效之影響，相關影響待評估完成時予以揭露。

四、重大會計政策之彙總說明

(一) 遵循聲明

本合併財務報表係依照證券發行人財務報告編製準則及經金管會認可並發布生效之IAS 34「期中財務報導」編製。本合併財務報表並未包含整份年度財務報表所規定之所有IFRSs揭露資訊。

(二) 編製基礎

除按公允價值衡量之金融工具外，本合併財務報表係依歷史成本基礎編製。

公允價值衡量依照相關輸入值之可觀察程度及重要性分為第1等級至第3等級：

1. 第1等級輸入值：係指於衡量日可取得之相同資產或負債於活絡市場之報價（未經調整）。
2. 第2等級輸入值：係指除第1等級之報價外，資產或負債直接（亦即價格）或間接（亦即由價格推導而得）之可觀察輸入值。
3. 第3等級輸入值：係指資產或負債之不可觀察之輸入值。

(三) 合併基礎

1. 本合併財務報表編製原則與 111 年度合併財務報表相同。

2. 子公司明細、持股比率及營業項目，參閱附註十一及附表六。

(四) 其他重大會計政策

除下列說明外，請參閱 111 年度合併財務報表之重大會計政策彙總說明。

所得稅

所得稅費用係當期所得稅及遞延所得稅之總和。期中期間之所得稅係以年度為基礎進行評估，以預期年度總盈餘所適用之稅率予以計算。

五、重大會計判斷、估計及假設不確定性之主要來源

本合併財務報表所採用之重大會計判斷、估計及假設不確定性之主要來源與 111 年度合併財務報表一致。

六、現　　金

| | 112年3月31日 | 111年12月31日 | 111年3月31日 |
|---|---|---|---|
| 庫存現金及週轉金 | $ 447 | $ 455 | $ 429 |
| 銀行支票及活期存款 | 249,594 | 143,373 | 221,897 |
| | $ 250,041 | $ 143,828 | $ 222,326 |

七、透過損益按公允價值衡量之金融工具

| | 112年3月31日 | 111年12月31日 | 111年3月31日 |
|---|---|---|---|
| 金融負債 | | | |
| 持有供交易 | | | |
| 衍生工具 | | | |
| －贖賣回權 | $ 5,012 | $ 11,954 | $ 19,248 |

八、透過其他綜合損益按公允價值衡量之金融資產

| | 112年3月31日 | 111年12月31日 | 111年3月31日 |
|---|---|---|---|
| 權益工具投資 | | | |
| 國內上市股票 | $ 11,061 | $ 10,160 | $ - |

合併公司依中長期策略目的投資上述普通股，並預期透過長期投資獲利。合併公司管理階層認為若將該等投資之短期公允價值波動列

入損益，與前述長期投資規劃並不一致，因此選擇指定該投資為透過其他綜合損益按公允價值衡量。

九、應收帳款及其他應收款

| | 112年3月31日 | 111年12月31日 | 111年3月31日 |
|---|---|---|---|
| 應收帳款 | | | |
| 按攤銷後成本衡量 | | | |
| 總帳面金額 | $ 681,543 | $ 730,234 | $ 565,356 |
| 減：備抵損失 | ( 24,610) | ( 42,230) | ( 31,656) |
| | $ 656,933 | $ 688,004 | $ 533,700 |
| 其他應收款 | | | |
| 應收退稅款（註） | $ 28,414 | $ 47,902 | $ 28,981 |
| 其　　他 | 2,159 | 1,599 | 11,302 |
| | $ 30,573 | $ 49,501 | $ 40,283 |

註：受新型冠狀病毒肺炎疫情之影響，美國聯邦政府通過「新冠病毒援助、救濟與經濟安全法案（CARES Act）」，並提供員工留任稅收抵免方案（Employee Retention Credit，以下簡稱 ERC），旨在協助中小企業於疫情蔓延經濟停擺期間維持繼續經營能力，進而持續支付員工薪資及提供就業。

112 年及 111 年 1 月 1 日至 3 月 31 日合併公司之美國子公司向美國聯邦稅務局（Internal Revenue Service）申請適用 ERC 方案，已受理並轉列營業成本及營業費用減項分別計美金 1,436 仟元及 1,012 仟元。

合併公司對商品銷售之平均授信期間為 30～180 天。

合併公司按存續期間預期信用損失認列應收帳款之備抵損失。存續期間預期信用損失係考量客戶過去收款歷史經驗、超過平均授信期間之延遲付款增加情況，並同時考量客戶過去違約紀錄與現時財務狀況及產業經濟情勢。依合併公司之信用損失歷史經驗顯示，不同客戶群之損失型態並無顯著差異，因此未進一步區分客戶群，僅以應收帳款立帳天數訂定預期信用損失率。

若有證據顯示交易對方面臨嚴重財務困難且合併公司無法合理預期可回收金額，合併公司直接沖銷相關應收帳款，惟仍會持續追索活動，因追索回收之金額則認列於損益。

合併公司應收帳款之備抵損失如下：

112 年 3 月 31 日

| | 180 天以下 | 181～365 天 | 366 天以上 | 合　　計 |
|---|---|---|---|---|
| 總帳面金額 | $ 654,664 | $ 7,145 | $ 19,734 | $ 681,543 |
| 備抵損失（存續期間預期信用損失） | - | ( 4,876 ) | ( 19,734 ) | ( 24,610 ) |
| 攤銷後成本 | $ 654,664 | $ 2,269 | $ - | $ 656,933 |

111 年 12 月 31 日

| | 180天以下 | 181～365天 | 366天以上 | 合　　計 |
|---|---|---|---|---|
| 總帳面金額 | $ 687,974 | $ 4,454 | $ 37,806 | $ 730,234 |
| 備抵損失(存續期間預期信用損失) | - | ( 4,424 ) | ( 37,806 ) | ( 42,230 ) |
| 攤銷後成本 | $ 687,974 | $ 30 | $ - | $ 688,004 |

111 年 3 月 31 日

| | 180 天以下 | 181～365 天 | 366 天以上 | 合　　計 |
|---|---|---|---|---|
| 總帳面金額 | $ 526,212 | $ 12,402 | $ 26,742 | $ 565,356 |
| 備抵損失（存續期間預期信用損失） | - | ( 4,914 ) | ( 26,742 ) | ( 31,656 ) |
| 攤銷後成本 | $ 526,212 | $ 7,488 | $ - | $ 533,700 |

以上係以立帳日為基礎之帳齡分析。

應收帳款備抵損失之變動資訊如下：

| | 112年1月1日<br>至3月31日 | 111年1月1日<br>至3月31日 |
|---|---|---|
| 期初餘額 | $ 42,230 | $ 28,133 |
| 本期（迴轉）提列 | ( 17,231) | 2,535 |
| 外幣換算差額 | ( 389) | 988 |
| 期末餘額 | $ 24,610 | $ 31,656 |

十、存　　貨

| | 112年3月31日 | 111年12月31日 | 111年3月31日 |
|---|---|---|---|
| 原　　料 | $ 516,524 | $ 556,175 | $ 480,215 |
| 在 製 品 | 456,512 | 492,607 | 399,167 |
| 製 成 品 | 8,895 | 17,417 | 7,408 |
| | $ 981,931 | $ 1,066,199 | $ 886,790 |

112 年及 111 年 1 月 1 日至 3 月 31 日與存貨相關之銷貨成本分別為 735,547 仟元及 454,329 仟元。

112 年及 111 年 1 月 1 日至 3 月 31 日之銷貨成本包括存貨跌價及呆滯損失分別為 8,267 仟元及 17,893 仟元。

十一、子 公 司

(一) 列入合併財務報表之子公司

本合併財務報表編製主體如下：

| 投資公司名稱 | 子公司名稱 | 業務性質 | 所持股權百分比 112年3月31日 | 111年12月31日 | 111年3月31日 | 說明 |
|---|---|---|---|---|---|---|
| 本公司 | 世德科技股份有限公司（世德公司） | 工業電腦及博奕機台等之銷售 | 100% | 100% | 100% | — |
| | Parpro Holdings Co., Ltd. | 投資 | 100% | 100% | 100% | — |
| Parpro Holdings Co., Ltd. | AP Parpro, Inc. | 航太產業零件產銷 | 100% | 100% | 100% | — |
| | Pilot (Las Vagas), Inc. | 投資 | 100% | 100% | 100% | — |
| | Parpro Quality Inc. | 投資 | 100% | 100% | 100% | — |
| AP Parpro, Inc. | Parpro (Nevada), Inc. | 工業電腦及博奕機台等之銷售 | 80% | 80% | 80% | — |
| Pilot (Las Vagas), Inc. | Parpro (Nevada), Inc. | 工業電腦及博奕機台等之銷售 | 20% | 20% | 20% | — |
| Parpro Quality Inc. | Parpro Technologies Inc. | 網通、航太及國防工業零組件產銷 | 100% | 100% | 100% | — |

(二) 未列入合併財務報表之子公司：無。

十二、採用權益法之投資

投資關聯企業

| | 112年3月31日 | 111年12月31日 | 111年3月31日 |
|---|---|---|---|
| 具重大性之關聯企業 | | | |
| 恩德公司 | $ 559,074 | $ 554,651 | $ 522,767 |
| 個別不重大之關聯企業 | 38,903 | 39,925 | 40,810 |
| | $ 597,977 | $ 594,576 | $ 563,577 |

具重大性之關聯企業如下：

| 公司名稱 | 業務性質 | 主要營業場所 | 所持股權及表決權比例 112年3月31日 | 111年12月31日 | 111年3月31日 |
|---|---|---|---|---|---|
| 恩德公司 | 非金屬電腦數控加工中心、PCB 電子機械、刀具、板材等 | 台灣 | 20.86% | 20.86% | 20.86% |

(一) 採用權益法之投資及合併公司對其所享有之損益及其他綜合損益份額，係按同期間經會計師核閱及查核之財務報告認列。

(二) 關聯企業具公開市場報價之第 1 等級公允價值資訊如下：

| 公司名稱 | 112年3月31日 | 111年12月31日 | 111年3月31日 |
|---|---|---|---|
| 恩德公司 | $ 438,949 | $ 405,031 | $ 389,069 |

十三、不動產、廠房及設備

| | 112年3月31日 | 111年12月31日 | 111年3月31日 |
|---|---|---|---|
| 房屋及建築 | $ 76,502 | $ 78,139 | $ 78,291 |
| 機器設備 | 47,530 | 55,531 | 71,089 |
| 其他設備 | 19,012 | 21,229 | 25,021 |
| | $ 143,044 | $ 154,899 | $ 174,401 |

折舊費用係以直線基礎按下列耐用年數計提：

| | |
|---|---|
| 房屋及建築 | 3 至 50 年 |
| 機器設備 | 5 至 8 年 |
| 其他設備 | 3 至 8 年 |

十四、租賃協議

(一) 使用權資產

| | 112年3月31日 | 111年12月31日 | 111年3月31日 |
|---|---|---|---|
| 使用權資產帳面金額 | | | |
| 建築物 | $ 206,814 | $ 217,599 | $ 231,729 |
| 運輸設備 | 83 | 332 | 1,080 |
| | $ 206,897 | $ 217,931 | $ 232,809 |

| | 112年1月1日<br>至3月31日 | 111年1月1日<br>至3月31日 |
|---|---|---|
| 使用權資產之增添 | $ 1,148 | $ - |
| 使用權資產之折舊費用 | | |
| 建築物 | $ 10,075 | $ 9,430 |
| 運輸設備 | 249 | 249 |
| | $ 10,324 | $ 9,679 |

除以上所列增添及認列折舊費用外，合併公司之使用權資產於 112 年及 111 年 1 月 1 日至 3 月 31 日並未發生重大轉租及減損情形。

(二) 租賃負債

| | 112年3月31日 | 111年12月31日 | 111年3月31日 |
|---|---|---|---|
| 租賃負債帳面金額 | | | |
| 流　　動 | $ 37,375 | $ 37,083 | $ 35,692 |
| 非 流 動 | $ 175,330 | $ 185,855 | $ 198,964 |

租賃負債之折現率區間於 112 年 3 月 31 日暨 111 年 12 月 31 日及 3 月 31 日皆為 1.38%-4.75%。

十五、商譽及無形資產

| | 112年3月31日 | 111年12月31日 | 111年3月31日 |
|---|---|---|---|
| 商　　譽 | $ 458,464 | $ 462,379 | $ 430,987 |
| 客戶關係 | 74,741 | 78,171 | 80,670 |
| | $ 533,205 | $ 540,550 | $ 511,657 |

攤銷費用係以直線基礎按下列耐用年數計提：

| | |
|---|---|
| 客戶關係 | 14 年 |

截至 112 年 3 月 31 日止，上述資產並無重大減損跡象。

十六、借　　款

(一) 短期借款

| | 112年3月31日 | 111年12月31日 | 111年3月31日 |
|---|---|---|---|
| 無擔保借款 | | | |
| 銀行借款 | $ 613,115 | $ 620,479 | $ 150,263 |
| 利率區間 | 1.73%-8.25% | 1.80%-8.00% | 1.53%-4.25% |

(二) 長期借款

| | 112年3月31日 | 111年12月31日 | 111年3月31日 |
|---|---|---|---|
| 無擔保借款 | | | |
| 銀行借款 | $ 171,214 | $ 106,338 | $ 144,854 |
| 減：列為一年內到期部分 | ( 41,174) | ( 58,511) | ( 85,772) |
| 長期借款 | $ 130,040 | $ 47,827 | $ 59,082 |
| 利率區間 | 2.01%-8.25% | 2.01%-2.47% | 1.00%-1.60% |
| 最後到期日 | 114 年 9 月 | 114 年 9 月 | 115 年 5 月 |

受新型冠狀病毒肺炎疫情之影響，美國聯邦政府通過「新冠病毒援助、救濟與經濟安全法案（CARES Act）」，並設立薪資保護計畫（Paycheck Protection Program），旨在協助中小企業於疫情蔓延經濟停擺期間維持繼續經營能力，進而持續支付員工薪資及提供就業。

截至 111 年 3 月 31 日止，合併公司之美國子公司取得由美國小企業管理局（Small Business Administration）授權銀行審核通過之借款餘額（帳列長期借款）美金 630 仟元，主要用於發放員工薪資及相關福利支出，本借款若符合所有特定條件即可申請豁免，未取得豁免之借款本金須於特定期間內依照 1%的固定利率加計利息還清，合併公司之美國子公司已申請借款豁免，已通過審核者轉列政府補助收入。

十七、應付公司債

| | 112年3月31日 | 111年12月31日 | 111年3月31日 |
|---|---|---|---|
| 國內無擔保可轉換公司債 | $ 430,800 | $ 574,400 | $ 999,900 |
| 減：應付公司債折價 | ( 27,028) | ( 39,303) | ( 68,287) |
| 列為一年內到期部分 | ( 71,874) | ( 71,530) | ( 474,311) |
| 應付公司債合計 | $ 331,898 | $ 463,567 | $ 457,302 |

本公司於 108 年 12 月 13 日發行票面利率為 0%之國內第二次無擔保轉換公司債，並於同日在櫃檯買賣中心掛牌買賣，本金金額共計 502,500 仟元，每張票面金額 100 仟元，依票面金額之 100.50%發行，發行期間為 5 年，轉換期間為 109 年 3 月 14 日至 113 年 12 月 13 日止。發行時之轉換價格為每股 39 元，因發放股利，依據發行及轉換辦法規定調整，自 111 年 8 月 23 日起轉換價格調整為 34.7 元。

本轉換公司債自發行滿 3 個月後翌日起至發行期間屆滿前 40 日止，若本公司普通股股票在集中交易市場之收盤價格連續 30 個營業日超過當時轉換價格達 30%（含）時或本轉換債流通在外餘額低於原發行總額之 10%時，本公司得按債券面額以現金收回其全部債券。

本轉換公司債發行滿 3 年及 4 年，債券持有人得要求本公司以債券面額加計利息補償金將其所持有之本轉換債以現金贖回。

此可轉換公司債包括負債及權益組成部分，權益組成部分於權益項下以「資本公積－認股權」表達。負債組成部分原始認列之有效利率為 1.9452%。

| | |
|---|---|
| 發行價款（減除交易成本 5,406 仟元） | $ 497,094 |
| 權益組成部分 | ( 31,774) |
| 遞延所得稅資產 | 1,081 |
| 金融負債 | ( 12,739) |
| 發行日負債組成部分 | $ 453,662 |
| | |
| 111 年 1 月 1 日負債組成部分 | $ 472,045 |
| 以有效利率 1.9452%計算之利息（附註二二） | 2,266 |
| 111 年 3 月 31 日負債組成部分 | $ 474,311 |
| | |
| 112 年 1 月 1 日負債組成部分 | $ 71,530 |
| 以有效利率 1.9452%計算之利息（附註二二） | 344 |
| 112 年 3 月 31 日負債組成部分 | $ 71,874 |

本公司於 111 年 3 月 10 日發行票面利率為 0%之國內第三次無擔保轉換公司債，並於同日在櫃檯買賣中心掛牌買賣，本金金額共計 500,000 仟元，每張票面金額 100 仟元，依票面金額之 100.00%發行，發行期間為 5 年，轉換期間為 111 年 6 月 11 日至 116 年 3 月 10 日止。發行時之轉換價格為每股 29.2 元，因發放股利，依據發行及轉換辦法規定調整，自 111 年 8 月 23 日起轉換價格調整為 28.6 元。

本轉換公司債自發行滿 3 個月後翌日起至發行期間屆滿前 40 日止，若本公司普通股股票在集中交易市場之收盤價格連續 30 個營業日超過當時轉換價格達 30%（含）時或本轉換債流通在外餘額低於原發行總額之 10%時，本公司得按債券面額以現金收回其全部債券。

本轉換公司債發行滿 3 年及 4 年，債券持有人得要求本公司以債券面額加計利息補償金將其所持有之本轉換債以現金贖回。

此可轉換公司債包括負債及權益組成部分，權益組成部分於權益項下以「資本公積－認股權」表達。負債組成部分原始認列之有效利率為 1.8061%。

| | |
|---|---|
| 發行價款（減除交易成本 5,591 仟元） | $ 494,409 |
| 權益組成部分 | ( 28,740) |
| 遞延所得稅資產 | 1,118 |
| 金融負債 | ( 9,960) |
| 發行日負債組成部分 | $ 456,827 |
| | |
| 111 年發行日負債組成部分 | $ 456,827 |
| 以有效利率 1.8061%計算之利息（附註二二） | 475 |
| 111 年 3 月 31 日負債組成部分 | $ 457,302 |
| | |
| 112 年 1 月 1 日負債組成部分 | $ 463,567 |
| 以有效利率 1.8061%計算之利息（附註二二） | 1,968 |
| 應付公司債轉換為普通股 | ( 133,637) |
| 112 年 3 月 31 日負債組成部分 | $ 331,898 |

本公司為償還銀行借款並充實營運資金，於 112 年 3 月 9 日經董事會決議，擬募集與發行國內第四次無擔保轉換公司債 400,000 仟元，本案業經金融監督管理委員會 112 年 5 月 4 日金管證發字第 1120339643 號函申報生效。

十八、其他應付款

| | 112年3月31日 | 111年12月31日 | 111年3月31日 |
|---|---|---|---|
| 應付薪資及獎金 | $ 54,246 | $ 52,818 | $ 21,303 |
| 應付員工及董事酬勞 | 5,297 | 5,408 | 4,206 |
| 應付關係人款項(附註二七) | - | 65,000 | - |
| 其　　他 | 42,188 | 43,358 | 69,605 |
| | $ 101,731 | $ 166,584 | $ 95,114 |

十九、退職後福利計畫

確定提撥計畫

合併公司中之國內公司所適用「勞工退休金條例」之退休金制度，係屬政府管理之確定提撥退休計畫，依員工每月薪資 6%提撥退休金至勞工保險局之個人專戶。

合併公司中之國外各子公司已依當地規定按每月薪資總額之一定比率交付社會或養老保險金給當地政府機構，各該子公司之員工可於退休後向該等政府機構領取退休金。

## 二十、權　　益

### (一) 普通股股本

| | 112年3月31日 | 111年12月31日 | 111年3月31日 |
|---|---|---|---|
| 額定股數（仟股） | 120,000 | 120,000 | 120,000 |
| 額定股本 | $ 1,200,000 | $ 1,200,000 | $ 1,200,000 |
| 已發行且已收足股款之股數（仟股） | 88,375 | 83,354 | 83,354 |
| 已發行股本 | $ 883,754 | $ 833,544 | $ 833,544 |

額定股本中供發行員工認股權憑證所保留之股本為 500 仟股。

### (二) 資本公積

| | 112年3月31日 | 111年12月31日 | 111年3月31日 |
|---|---|---|---|
| 得用以彌補虧損、發放現金或撥充股本（註） | | | |
| 股票發行溢價 | $ 362,253 | $ 268,383 | $ 276,606 |
| 已失效認股權 | 27,957 | 27,957 | 917 |
| 不得作為任何用途 | | | |
| 可轉換公司債認股權 | 25,328 | 33,468 | 60,508 |
| | $ 415,538 | $ 329,808 | $ 338,031 |

註：此類資本公積得用以彌補虧損，亦得於公司無虧損時，用以發放現金股利或撥充股本，惟撥充股本時每年以實收股本之一定比率為限。

### (三) 保留盈餘及股利政策

本公司已於 111 年 5 月 31 日股東會決議通過修正章程，訂明公司分派盈餘、法定盈餘公積及資本公積以現金方式為之時，授權董事會以三分之二以上董事之出席及出席董事過半數之決議分派之，並報告股東會。

依本公司修正後章程之盈餘分派政策規定，本公司將考量公司所處環境及成長階段，因應未來資金需求及長期財務規劃，並滿足股東對現金流入之需求，於年度決算如有盈餘時，應先提繳稅捐，彌補往年虧損，並提 10%為法定盈餘公積，但法定盈餘公積已達資本總額時，不在此限，並得依業務需要或主管機關規定提撥或迴轉特別盈餘公積。

股東股利係考量當年度稅後盈餘及前期累積未分配盈餘，其所分配盈餘金額以不低於當年度稅後盈餘 10%為原則，其中現金股利不得低於股利總額之 10%,但現金股利每股若低於 0.1 元得改以股票股利發放，惟得視公司未來盈餘及資金狀況，調整其發放比例。公司無盈餘時，不分派股息及紅利。員工及董事酬勞分派政策，請參閱附註二二(六)員工及董事酬勞。

法定盈餘公積應提撥至其餘額達公司實收股本總額時為止。法定盈餘公積得用以彌補虧損。公司無虧損時，法定盈餘公積超過實收股本總額 25%之部分除得撥充股本外，尚得以現金分配。

本公司於 112 年 4 月 13 日舉行董事會及 111 年 5 月 31 日舉行股東常會，分別決議通過 111 及 110 年度盈餘分配案如下：

| | 盈餘分配案 | | 每股股利（元） | |
|---|---|---|---|---|
| | 111年度 | 110年度 | 111年度 | 110年度 |
| 法定盈餘公積 | $ 10,250 | $ 10,597 | | |
| （迴轉）提列特別盈餘公積 | ( 104,330) | 60,844 | | |
| 現金股利 | 34,900 | 32,892 | $ 0.4 | $ 0.4 |

另本公司股東常會於 111 年 5 月 31 日決議以資本公積 8,223 仟元發放每股 0.1 元之現金。

(四) 庫藏股票

單位：仟股

| 收回原因 | 轉讓股份予員工 |
|---|---|
| 111 年 1 月 1 日股數 | 1,225 |
| 本期註銷 | ( 100) |
| 111 年 3 月 31 日股數 | 1,125 |
| | |
| 112 年 1 月 1 日股數 | 1,125 |
| 本期註銷 | - |
| 112 年 3 月 31 日股數 | 1,125 |

本公司持有之庫藏股票，依證券交易法規定不得質押，亦不得享有股利之分派及表決權等權利。

二一、收　　入

| | 112年1月1日<br>至3月31日 | 111年1月1日<br>至3月31日 |
|---|---|---|
| 銷貨收入 | $ 830,490 | $ 542,068 |

(一) 客戶合約收入之說明

商品銷貨收入

商品銷貨收入來自博奕及工業電腦與航太及國防工業零組件之銷售。合併公司銷售之產品依合約係於產品起運時認列收入，合併公司並於該時點認列應收帳款。

去料加工時，加工產品所有權之控制並未移轉，是以去料時不認列收入。

(二) 合約餘額

| | 112年3月31日 | 112年1月1日 | 111年3月31日 | 111年1月1日 |
|---|---|---|---|---|
| 應收帳款（附註九） | $ 656,933 | $ 688,004 | $ 533,700 | $ 361,371 |
| 合約負債（帳列其他流動負債）（附註二七） | $ 79,337 | $ 63,136 | $ 22,947 | $ 16,118 |

合約負債之變動主要係來自滿足履約義務之時點與客戶付款時點之差異。

(三) 客戶合約收入之細分，請參閱附註三一。

二二、本期淨利

本期淨利係包含以下項目：

(一) 其他收入

| | 112年1月1日<br>至3月31日 | 111年1月1日<br>至3月31日 |
|---|---|---|
| 勞務收入（附註二七） | $ 7,599 | $ - |
| 租金收入 | 496 | 496 |
| 其　　他 | 441 | 583 |
| | $ 8,536 | $ 1,079 |

(二) 其他利益及損失

| | 112年1月1日<br>至3月31日 | 111年1月1日<br>至3月31日 |
|---|---|---|
| 透過損益按公允價值衡量金融商品利益（損失） | $ 4,639 | ($ 1,340) |
| 淨外幣兌換（損失）利益 | ( 2,982) | 7,487 |
| 處分不動產、廠房及設備損失 | ( 15) | - |
| 其　　他 | ( 498) | ( 73) |
| | $ 1,144 | $ 6,074 |

(三) 財務成本

| | 112年1月1日<br>至3月31日 | 111年1月1日<br>至3月31日 |
|---|---|---|
| 可轉換公司債利息 | $ 2,312 | $ 2,741 |
| 銀行借款利息 | 6,494 | 4,106 |
| 關係人借款利息（附註二七） | 155 | - |
| 租賃負債之利息 | 2,641 | 2,572 |
| | $ 11,602 | $ 9,419 |

(四) 折舊及攤銷

| | 112年1月1日<br>至3月31日 | 111年1月1日<br>至3月31日 |
|---|---|---|
| 不動產、廠房及設備 | $ 12,088 | $ 9,627 |
| 使用權資產 | 10,324 | 9,679 |
| 無形資產 | 2,763 | 2,545 |
| | $ 25,175 | $ 21,851 |
| 折舊費用依功能別彙總 | | |
| 營業成本 | $ 17,901 | $ 14,186 |
| 營業費用 | 4,511 | 5,120 |
| | $ 22,412 | $ 19,306 |
| 攤銷費用依功能別彙總 | | |
| 營業費用 | $ 2,763 | $ 2,545 |

(五) 員工福利費用

| | 112年1月1日<br>至3月31日 | 111年1月1日<br>至3月31日 |
|---|---|---|
| 短期員工福利 | | |
| 薪資費用 | $129,955 | $ 85,527 |
| 勞健保費用 | 3,929 | 4,557 |
| 其他用人費用 | 4,340 | 4,928 |
| | 138,224 | 95,012 |
| 退職後福利（附註十九） | | |
| 確定提撥計畫 | 1,048 | 940 |
| | $139,272 | $ 95,952 |
| 依功能別彙總 | | |
| 營業成本 | $109,322 | $ 64,412 |
| 營業費用 | 29,950 | 31,540 |
| | $139,272 | $ 95,952 |

(六) 員工及董事酬勞

本公司年度如有獲利，應提撥 1%至 15%為員工酬勞，由董事會決議以股票或現金分派發放，其發放對象包含符合一定條件之從屬公司員工；本公司得以上開獲利額，由董事會決議提撥不高於 5%為董事酬勞。員工及董事酬勞分配案應提股東會報告。但公司尚有累積虧損時，應預先保留彌補數額，再依前項比例提撥員工及董事酬勞。

112 年及 111 年 1 月 1 日至 3 月 31 日估列之員工及董事酬勞如下：

估列比例

| | 112年1月1日<br>至3月31日 | 111年1月1日<br>至3月31日 |
|---|---|---|
| 員工酬勞 | 2% | 2% |
| 董事酬勞 | 1% | 2% |

金　　額

| | 112年1月1日<br>至3月31日 | 111年1月1日<br>至3月31日 |
|---|---|---|
| 員工酬勞 | $ 519 | $ 432 |
| 董事酬勞 | $ 260 | $ 432 |

年度合併財務報表通過發布日後若金額仍有變動，則依會計估計值變動處理，於次一年度調整入帳。

111 及 110 年度員工及董事酬勞分別於 112 年 3 月 9 日及 111 年 3 月 16 日經董事會決議如下：

金　　額

| | 111年度 | | 110年度 | |
|---|---|---|---|---|
| | 現　　金 | 股　　票 | 現　　金 | 股　　票 |
| 員工酬勞 | $ 2,120 | $ - | $ 2,228 | $ - |
| 董事酬勞 | 1,060 | - | 1,114 | - |

111 及 110 年度員工及董事酬勞之實際配發金額與 111 及 110 年度合併財務報表之認列金額並無差異。

有關本公司董事會決議之員工及董事酬勞資訊，請至台灣證券交易所「公開資訊觀測站」查詢。

二三、所　得　稅

(一) 認列於所得稅費用之主要組成項目如下：

| | 112年1月1日<br>至3月31日 | 111年1月1日<br>至3月31日 |
|---|---|---|
| 當期所得稅 | | |
| 　本期產生者 | $ 15,825 | $ - |
| 遞延所得稅 | | |
| 　本期產生者 | ( 1,361) | 1,467 |
| 認列於損益之所得稅費用 | $ 14,464 | $ 1,467 |

(二) 所得稅核定情形

本公司及子公司之營利事業所得稅申報案件業經稅捐稽徵機關核定年度如下：

| 公　司　名　稱 | 截　至　年　度 |
|---|---|
| 本 公 司 | 110年度 |
| 世德公司 | 110年度 |

二四、每股盈餘

單位：每股元

| | 112年1月1日<br>至3月31日 | 111年1月1日<br>至3月31日 |
|---|---|---|
| 基本每股盈餘 | $ 0.31 | $ 0.22 |
| 稀釋每股盈餘 | $ 0.23 | $ 0.22 |

用以計算每股盈餘之淨利及普通股加權平均股數如下：

本期淨利

| | 112年1月1日<br>至3月31日 | 111年1月1日<br>至3月31日 |
|---|---|---|
| 用以計算基本每股盈餘之淨利 | $ 25,343 | $ 18,307 |
| 具稀釋作用潛在普通股之影響： | | |
| 轉換公司債 | ( 2,327) | - |
| 用以計算稀釋每股盈餘之淨利 | $ 23,016 | $ 18,307 |

股　　數

單位：仟股

| | 112年1月1日<br>至3月31日 | 111年1月1日<br>至3月31日 |
|---|---|---|
| 用以計算基本每股盈餘之普通股加權平均股數 | 83,024 | 82,321 |
| 具稀釋作用潛在普通股之影響： | | |
| 轉換公司債 | 18,832 | - |
| 員工酬勞 | 65 | 103 |
| 用以計算稀釋每股盈餘之普通股加權平均股數 | 101,921 | 82,424 |

111 年 1 月 1 日至 3 月 31 日之國內第 2 次可轉換公司債係因反稀釋及國內第 3 次可轉換公司債係因閉鎖期間，故不納入稀釋每股盈餘之計算。

若本公司得選擇以股票或現金發放員工酬勞，則計算稀釋每股盈餘時，假設員工酬勞將採發放股票方式，並於該潛在普通股具有稀釋作用時計入加權平均流通在外股數，以計算稀釋每股盈餘。於次年度決議員工酬勞發放股數前計算稀釋每股盈餘時，亦繼續考量該等潛在普通股之稀釋作用。

二五、資本風險管理

合併公司進行資本管理以確保集團內各企業能夠於繼續經營之前提下，藉由將債務及權益餘額最適化，以使股東報酬極大化。

合併公司資本結構係由淨債務（即借款減除現金）及權益（即股本、資本公積、保留盈餘及其他權益項目）組成。

合併公司不須遵守其他外部資本規定。

合併公司主要管理階層每年均進行重新檢視合併公司資本結構，其檢視內容包括考量資金之成本與相關風險。合併公司依據主要管理階層之建議，將藉由支付股利、買回股份及新增或償還借款等方式平衡其整體資本結構。

二六、金融工具

(一) 公允價值之資訊－非按公允價值衡量之金融工具

除下表所列外，合併公司管理階層認為非按公允價值衡量之金融資產及金融負債之帳面金額趨近其公允價值或其公允價值無法可靠衡量：

| | 112年3月31日 | | 111年12月31日 | | 111年3月31日 | |
|---|---|---|---|---|---|---|
| | 帳面金額 | 公允價值 | 帳面金額 | 公允價值 | 帳面金額 | 公允價值 |
| 金融負債 | | | | | | |
| 可轉換公司債 | | | | | | |
| －國內第二次 | $ 71,874 | $ 78,797 | $ 71,530 | $ 75,479 | $474,311 | $504,899 |
| －國內第三次 | 331,898 | 410,038 | 463,567 | 497,500 | 457,302 | 521,300 |

可轉換公司債之公允價值以第 2 等級輸入值衡量。該評價係以櫃檯買賣中心於報導日之加權平均百元價計算公允價值。

(二) 公允價值資訊－以重複性基礎按公允價值衡量之金融工具

1. 公允價值層級

112 年 3 月 31 日

| | 第 1 等級 | 第 2 等級 | 第 3 等級 | 合計 |
|---|---|---|---|---|
| 透過其他綜合損益按公允價值衡量之金融資產 | | | | |
| 國內上市股票 | $ 11,061 | $ - | $ - | $ 11,061 |
| 透過損益按公允價值衡量之金融負債 | | | | |
| 衍生工具 | $ - | $ 5,012 | $ - | $ 5,012 |

111 年 12 月 31 日

| | 第 1 等 級 | 第 2 等 級 | 第 3 等 級 | 合 計 |
|---|---|---|---|---|
| 透過其他綜合損益按公允價值衡量之金融資產 | | | | |
| 國內上市股票 | $ 10,160 | $ - | $ - | $ 10,160 |
| 透過損益按公允價值衡量之金融負債 | | | | |
| 衍生工具 | $ - | $ 11,954 | $ - | $ 11,954 |

111 年 3 月 31 日

| | 第 1 等 級 | 第 2 等 級 | 第 3 等 級 | 合 計 |
|---|---|---|---|---|
| 透過損益按公允價值衡量之金融負債 | | | | |
| 衍生工具 | $ - | $ 19,248 | $ - | $ 19,248 |

112 年及 111 年 1 月 1 日至 3 月 31 日無第 1 等級與第 2 等級公允價值衡量間移轉之情形。

2. 第 2 等級公允價值衡量之評價技術及輸入值

| 金融工具類別 | 評價技術及輸入值 |
|---|---|
| 衍生工具－可轉換公司債贖賣回權 | 二元樹可轉債評價模型：按期末之可觀察股票價格、無風險利率及風險折現率等資料所評估可轉換公司債之金融資產或負債之公平價值。 |

(三) 金融工具之種類

| | 112年3月31日 | 111年12月31日 | 111年3月31日 |
|---|---|---|---|
| 金融資產 | | | |
| 按攤銷後成本衡量之金融資產（註1） | $ 937,547 | $ 881,333 | $ 796,309 |
| 透過其他綜合損益按公允價值衡量之金融資產 | | | |
| 權益工具投資 | 11,061 | 10,160 | - |
| 金融負債 | | | |
| 透過損益按公允價值衡量之金融負債 | 5,012 | 11,954 | 19,248 |
| 按攤銷後成本衡量（註2） | 1,506,331 | 1,710,764 | 1,652,637 |

註 1： 餘額係包含現金、應收帳款及其他應收款等按攤銷後成本衡量之金融資產。

註 2：餘額係包含短期借款、應付帳款、其他應付款、一年內到期之長期負債、應付公司債及長期借款等按攤銷後成本衡量之金融負債。

(四) 財務風險管理目的與政策

合併公司主要金融工具包括應收帳款、應付帳款、應付公司債、借款及租賃負債。合併公司之財務管理部門係為各業務單位提供服務，統籌協調進入國內與國際金融市場操作，藉由依照風險程度與廣度分析暴險之內部風險報告監督及管理合併公司營運有關之財務風險。該等風險包括市場風險（包含匯率風險及利率風險）、信用風險及流動性風險。

1. 市場風險

合併公司之營運活動使合併公司承擔之主要財務風險為外幣匯率變動風險及利率變動風險。

(1) 匯率風險

合併公司從事外幣計價之銷貨與進貨交易，因而使合併公司產生匯率變動風險。

合併公司於資產負債表日非功能性貨幣計價之貨幣性資產與貨幣性負債帳面金額（包含合併財務報表中已沖銷之非功能性貨幣計價之貨幣性項目），參閱附註二九。

<u>敏感度分析</u>

合併公司主要受到美金匯率波動之影響。

當新台幣（功能性貨幣）對美金之匯率增加及減少 10%時，合併公司之敏感度分析。10%係為合併公司內部向主要管理階層報告匯率風險時所使用之敏感度比率，亦代表管理階層對外幣匯率之合理可能變動範圍之評估。敏感度分析僅包括流通在外之外幣貨幣性項目，並將其期末之換算以匯率變動 10%予以調整。當新台幣相對於外幣升值 10%時，將使 112 年及 111 年 1 月 1 日至 3 月 31 日之稅前淨利分別減少 23,233 仟元及 23,619 仟元。

(2) 利率風險

因合併公司內之個體同時以固定及浮動利率借入資金，因而產生利率風險。合併公司藉由維持一適當之固定及浮動利率組合來管理利率風險，以確保採用最符合成本效益之策略。

合併公司於資產負債表日受利率風險之金融資產及金融負債帳面金額如下：

| | 112年3月31日 | 111年12月31日 | 111年3月31日 |
|---|---|---|---|
| 具公允價值利率風險 | | | |
| －金融負債 | $ 616,477 | $ 758,035 | $ 1,184,319 |
| 具現金流量利率風險 | | | |
| －金融資產 | 223,880 | 90,331 | 218,555 |
| －金融負債 | 784,329 | 726,817 | 277,067 |

敏感度分析

下列敏感度分析係依衍生及非衍生工具於資產負債表日之利率暴險而決定。對於浮動利率負債，其分析方式係假設資產負債表日流通在外之負債金額於報導期間皆流通在外。合併公司內部向主要管理階層報告利率時所使用之變動率為利率增加或減少 10 基點（0.1%），此亦代表管理階層對利率之合理可能變動範圍之評估。

若利率增加 10 基點，在所有其他變數維持不變之情況下，合併公司 112 年及 111 年 1 月 1 日至 3 月 31 日之稅前淨利將分別減少 140 仟元及 15 仟元。

2. 信用風險

信用風險係指交易對方拖欠合約義務而造成合併公司財務損失之風險。截至資產負債表日，合併公司可能因交易對方未履行義務造成財務損失之最大信用風險暴險主要係來自於合併資產負債表所認列之金融資產帳面金額。

合併公司採行之政策係僅與信譽卓著之對象進行交易，在接受新客戶之前，合併公司係透過內部徵信及相關銷售管理部門評估該潛在客戶之信用品質並設定該客戶之信用額度，客戶之信用額度及評等每年檢視一次。

金融資產受到合併公司之交易對方或他方未履行合約之潛在影響，合併公司係以資產負債表日公平價值為正數之合約為評估對象。合併公司之交易對象均為信譽良好之金融機構及廠商，因此不預期有重大之信用風險。

合併公司之客戶群廣大且相互無關聯，故信用風險之集中度不高。

3. 流動性風險

合併公司係透過管理及維持足夠部位之現金以支應營運並減輕現金流量波動之影響。合併公司管理階層定期監督銀行融資額度使用狀況並確保借款合約條款之遵循。

(1) 非衍生金融負債之流動性及利率風險表

下表詳細說明合併公司已約定還款期間之非衍生金融負債剩餘合約到期分析，其係依據合併公司最早可能被要求還款之日期，並以金融負債未折現現金流量編製，其包括利息及本金之現金流量。

合併公司可被要求立即還款之銀行借款，係列於下表中最早之期間內，不考慮銀行立即執行該權利之機率；其他非衍生金融負債到期分析係依照約定之還款日編製。

112 年 3 月 31 日

| | 要求即付或短於1個月 | 1至3個月 | 3個月至1年 | 1至5年 | 5年以上 |
|---|---|---|---|---|---|
| 非衍生金融負債 | | | | | |
| 無附息負債 | $ - | $ 318,230 | $ - | $ - | $ - |
| 浮動利率工具 | 178,007 | 400,896 | 77,415 | 130,604 | - |
| 租賃負債 | 4,044 | 7,827 | 35,651 | 177,489 | 31,072 |
| 應付公司債 | - | - | 74,400 | 356,400 | - |
| | $ 182,051 | $ 726,953 | $ 187,466 | $ 664,493 | $ 31,072 |

111 年 12 月 31 日

| | 要求即付或短於1個月 | 1至3個月 | 3個月至1年 | 1至5年 | 5年以上 |
|---|---|---|---|---|---|
| 非衍生金融負債 | | | | | |
| 無附息負債 | $ - | $ 383,850 | $ - | $ - | $ - |
| 浮動利率工具 | 108,036 | 206,548 | 368,063 | 48,447 | - |
| 租賃負債 | 4,180 | 7,973 | 35,304 | 178,732 | 43,139 |
| 應付公司債 | - | - | 74,400 | 500,000 | - |
| | $ 112,216 | $ 598,371 | $ 477,767 | $ 727,179 | $ 43,139 |

111 年 3 月 31 日

| | 要求即付或短於1個月 | 1至3個月 | 3個月至1年 | 1至5年 | 5年以上 |
|---|---|---|---|---|---|
| 非衍生金融負債 | | | | | |
| 無附息負債 | $ - | $ 425,907 | $ - | $ - | $ - |
| 浮動利率工具 | 10,768 | 27,372 | 199,117 | 59,490 | - |
| 租賃負債 | 3,817 | 7,633 | 34,353 | 167,247 | 72,473 |
| 應付公司債 | - | - | 499,900 | 500,000 | - |
| | $ 14,585 | $ 460,912 | $ 733,370 | $ 726,737 | $ 72,473 |

上述非衍生金融資產及負債之浮動利率工具金額，將因浮動利率與資產負債表日所估計之利率不同而改變。

(2) 融資額度

| | 112年3月31日 | 111年12月31日 | 111年3月31日 |
|---|---|---|---|
| 無擔保銀行透支額度 | | | |
| －已動用金額 | $ 784,329 | $ 726,817 | $ 295,117 |
| －未動用金額 | - | 220,000 | 710,000 |
| | $ 784,329 | $ 946,817 | $ 1,005,117 |

## 二七、關係人交易

本公司為合併公司之最終控制者。

本公司及子公司（係本公司之關係人）間之交易、帳戶餘額、收益及費損於合併時全數予以銷除，故未揭露於本附註。

(一) 關係人名稱及其關係

| 關係人名稱 | 與合併公司之關係 |
|---|---|
| 廖文嘉 | 本公司之董事長 |
| 恩德公司 | 關聯企業 |
| 總格公司 | 關聯企業 |
| Giben do Brasil Maqs. e Equips. | 其他關係人 |
| Giben Holdings Co., Ltd. (SAMOA)（Giben SAMOA） | 其他關係人 |
| 勝德股份有限公司 | 其他關係人 |
| 育德股份有限公司 | 其他關係人 |
| 威利斯股份有限公司 | 其他關係人 |

(二) 營業收入

| 關係人類別 | 112年1月1日<br>至3月31日 | 111年1月1日<br>至3月31日 |
|---|---|---|
| 其他關係人 | $ 7,487 | $ 9,085 |

合併公司與關係人之銷貨交易與一般交易並無重大差異。

(三) 應收帳款

| 關係人類別 | 112年3月31日 | 111年12月31日 | 111年3月31日 |
|---|---|---|---|
| 其他關係人 | $ 5,638 | $ 10,450 | $ 4,210 |

流通在外之應收關係人款項未收取保證。112 及 111 年 1 月 1 日至 3 月 31 日應收關係人款項並未提列備抵損失。

(四) 其他應收款

| 關係人類別 | 112年3月31日 | 111年12月31日 | 111年3月31日 |
|---|---|---|---|
| 其他關係人 | $ 371 | $ 488 | $ 758 |
| 關聯企業 | 55 | 55 | - |
| | $ 426 | $ 543 | $ 758 |

(五) 承租協議

| 關係人類別 | 112年1月1日<br>至3月31日 | 111年1月1日<br>至3月31日 |
|---|---|---|
| 取得使用權資產 | | |
| 關聯企業 | | |
| 恩德公司 | $ 1,148 | $ - |

| 帳列項目 | 關係人類別 | 112年3月31日 | 111年12月31日 | 111年3月31日 |
|---|---|---|---|---|
| 租賃負債 | 關聯企業 | $ 1,062 | $ - | $ - |

| 帳列科目 | 關係人類別 | 112年1月1日<br>至3月31日 | 111年1月1日<br>至3月31日 |
|---|---|---|---|
| 財務成本 | 關聯企業 | $ 6 | $ - |
| 租賃費用 | 關聯企業 | $ 136 | $ - |

合併公司向恩德公司承租辦公室，租金係按月支付。

(六) 暫收款（帳列其他流動負債）

| 關係人類別 | 112年3月31日 | 111年12月31日 | 111年3月31日 |
|---|---|---|---|
| 其他關係人 | | | |
| Giben SAMOA | $ 22,838 | $ 30,710 | $ - |

(七) 合約負債（帳列其他流動負債）

| 關係人類別 | 112年3月31日 | 111年12月31日 | 111年3月31日 |
|---|---|---|---|
| 關聯企業 | | | |
| 恩德公司 | $ 43,888 | $ 45,810 | $ - |

(八) 向關係人借款

其他應付款

| 關係人類別 | 112年3月31日 | 111年12月31日 | 111年3月31日 |
|---|---|---|---|
| 本公司之董事長 | $ - | $ 65,000 | $ - |

財務成本

| 關係人類別 | 112年1月1日至3月31日 | 111年1月1日至3月31日 |
|---|---|---|
| 本公司之董事長 | $ 155 | $ - |

(九) 其他收入

| 帳列科目 | 關係人類別 | 112年1月1日至3月31日 | 111年1月1日至3月31日 |
|---|---|---|---|
| 勞務收入 | 其他關係人 | $ 7,599 | $ - |
| 租金收入 | 關聯企業 | $ 278 | $ 278 |
| | 其他關係人 | 199 | 199 |
| | | $ 477 | $ 477 |
| 其他 | 關聯企業 | $ 33 | $ 33 |
| | 其他關係人 | 24 | 38 |
| | | $ 57 | $ 71 |

(十) 主要管理階層薪酬

| | 112年1月1日<br>至3月31日 | 111年1月1日<br>至3月31日 |
|---|---|---|
| 短期員工福利 | $ 12,984 | $ 10,625 |
| 退職後福利 | 82 | 82 |
| | $ 13,066 | $ 10,707 |

董事及其他主要管理階層之薪酬係由薪酬委員會依照個人績效及市場趨勢決定。

二八、重大或有負債及未認列之合約承諾

除已於其他附註所述者外，合併公司於資產負債表日之重大承諾事項及或有事項如下：

截至 112 年 3 月 31 日止，合併公司為取得銀行授信額度而開立擔保票據金額為 970,000 仟元。

二九、具重大影響之外幣資產及負債資訊

以下資訊係按合併公司各個體功能性貨幣以外之外幣彙總表達，所揭露之匯率係指該等外幣換算至功能性貨幣之匯率。具重大影響之外幣金融資產及負債資訊如下：

單位：各外幣／新台幣仟元

| | 112年3月31日 | | |
|---|---|---|---|
| | 外幣 | 匯率 | 新台幣 |
| 金融資產 | | | |
| 貨幣性項目 | | | |
| 美金 | $ 7,630 | 30.45 | $ 232,334 |

| | 111年12月31日 | | |
|---|---|---|---|
| | 外幣 | 匯率 | 新台幣 |
| 金融資產 | | | |
| 貨幣性項目 | | | |
| 美金 | $ 11,177 | 30.71 | $ 343,246 |
| 金融負債 | | | |
| 貨幣性項目 | | | |
| 美金 | 606 | 30.71 | 18,610 |

| | 111年3月31日 | | |
|---|---|---|---|
| | 外幣 | 匯率 | 新台幣 |
| 金融資產 | | | |
| 貨幣性項目 | | | |
| 美金 | $ 8,409 | 28.625 | $ 240,708 |
| 金融負債 | | | |
| 貨幣性項目 | | | |
| 美金 | 158 | 28.625 | 4,523 |

具重大影響之外幣兌換損益（已實現及未實現）如下：

| | 112年1月1日至3月31日 | | 111年1月1日至3月31日 | |
|---|---|---|---|---|
| 功能性貨幣 | 匯率 | 淨兌換（損）益 | 匯率 | 淨兌換（損）益 |
| 新台幣 | （新台幣：新台幣） | ($ 2,982) | （新台幣：新台幣） | $ 7,487 |

三十、附註揭露事項

(一) 重大交易事項：

1. 資金貸與他人：附表一。
2. 為他人背書保證：無。
3. 期末持有有價證券情形（不包含投資子公司、關聯企業及合資控制部分）：附表二。
4. 累積買進或賣出同一有價證券之金額達新台幣 3 億元或實收資本額 20%以上：無。
5. 取得不動產之金額達新台幣 3 億元或實收資本額 20%以上：無。
6. 處分不動產之金額達新台幣 3 億元或實收資本額 20%以上：無。
7. 與關係人進、銷貨之金額達新台幣 1 億元或實收資本額 20%以上：附表三。
8. 應收關係人款項達新台幣 1 億元或實收資本額 20%以上：附表四。
9. 從事衍生性商品交易：無。
10. 其他：母子公司間及各子公司間之業務關係及重要交易往來情形及金額：附表五。

(二) 轉投資事業相關資訊：附表六。

(三) 大陸投資資訊：無。

(四) 主要股東資訊：股權比例達 5%以上之股東名稱、持股數額及比例：附表七。

三一、部門資訊

提供給主要營運決策者用以分配資源及評量部門績效之資訊，著重於每一交付或提供之產品或勞務之種類。合併公司之應報導部門為博奕及工業電腦部門與航太及國防工業部門。

(一) 部門收入與營運結果

合併公司營業單位之收入與營運結果依應報導部門分析如下：

| | 部門收入 | | 部門損益 | |
|---|---|---|---|---|
| | 112年1月1日至3月31日 | 111年1月1日至3月31日 | 112年1月1日至3月31日 | 111年1月1日至3月31日 |
| 應報導部門 | | | | |
| 博奕及工業電腦 | $ 247,666 | $ 139,001 | ($ 24,877) | $ 8,240 |
| 航太及國防工業 | 582,824 | 403,067 | 65,209 | 9,910 |
| 應報導部門合計 | $ 830,490 | $ 542,068 | 40,332 | 18,150 |
| 營業外收入及支出 | | | ( 525) | 1,624 |
| 稅前淨利 | | | $ 39,807 | $ 19,774 |

(二) 部門總資產與負債

合併公司於揭露應報導部門總資產及負債暨其他部門資訊之衡量金額時，由於該等資訊並未提供予營運決策者，故不予揭露。

事欣科技股份有限公司及子公司

資金貸與他人

民國 112 年 1 月 1 日至 3 月 31 日

附表一

單位：新台幣仟元

| 編號 | 貸出資金之公司 | 貸與對象 | 往來項目 | 是否為關係人 | 本期最高餘額 | 期末餘額 | 實際動支金額 | 利率區間 | 資金貸與性質 | 業務往來金額 | 有短期融通資金必要之原因 | 提列備抵損失金額 | 擔保品 名稱 | 擔保品 價值 | 對個別對象資金貸與限額 | 資金貸與總限額 |
|---|---|---|---|---|---|---|---|---|---|---|---|---|---|---|---|---|
| 0 | 本公司 | AP Parpro, Inc. | 其他應收款 | 是 | $ 213,360 | $ 60,900 | $ - | 2.5%-3% | 短期融通資金 | $ - | 營業週轉 | $ - | — | - | $ 324,757（本公司最近期財務報表淨值 20%） | $ 811,894（本公司最近期財務報表淨值 50%） |
| | | Parpro (Nevada), Inc. | 其他應收款 | 是 | 30,480 | 30,450 | - | 3% | 短期融通資金 | - | 營業週轉 | - | — | - | 324,757（本公司最近期財務報表淨值 20%） | 811,894（本公司最近期財務報表淨值 50%） |
| | | Parpro Technologies, Inc. | 其他應收款 | 是 | 30,480 | 30,450 | - | 3% | 短期融通資金 | - | 營業週轉 | - | — | - | 324,757（本公司最近期財務報表淨值 20%） | 811,894（本公司最近期財務報表淨值 50%） |
| 1 | Parpro Holdings Co., Ltd. | AP Parpro, Inc. | 其他應收款 | 是 | 67,056 | 66,990 | 62,423 | 2.75%-3% | 短期融通資金 | - | 營業週轉 | - | — | - | 1,728,381（子公司最近期財務報表淨值 100%） | 1,728,381（子公司最近期財務報表淨值 100%） |
| 2 | Parpro Technologies, Inc. | Parpro (Nevada), Inc. | 其他應收款 | 是 | 54,864 | 54,810 | 54,810 | 2.75% | 短期融通資金 | - | 營業週轉 | - | — | - | 1,161,822（子公司最近期財務報表淨值 100%） | 1,161,822（子公司最近期財務報表淨值 100%） |
| | | AP Parpro, Inc. | 其他應收款 | 是 | 277,095 | 277,095 | 272,207 | 2.5%-5% | 短期融通資金 | - | 營業週轉 | - | — | - | 1,161,822（子公司最近期財務報表淨值 100%） | 1,161,822（子公司最近期財務報表淨值 100%） |
| 3 | Parpro (Nevada), Inc. | AP Parpro, Inc. | 其他應收款 | 是 | 30,480 | 30,450 | - | 2.75% | 短期融通資金 | - | 營業週轉 | - | — | - | 103,913（子公司最近期財務報表淨值 100%） | 103,913（子公司最近期財務報表淨值 100%） |

事欣科技股份有限公司及子公司

期末持有有價證券情形

民國 112 年 3 月 31 日

附表二

單位：新台幣仟元

| 持有之公司 | 有價證券及名稱 | 與有價證券發行人之關係 | 帳列科目 | 期末 | | | | 備註 |
|---|---|---|---|---|---|---|---|---|
| | | | | 股數 | 帳面金額 | 持股比例 | 公允價值 | |
| 本公司 | 芯鼎科技股份有限公司 | — | 透過其他綜合損益按公允價值衡量之金融資產－非流動 | 254,000 | $ 11,061 | — | $ 11,061 | — |

註 1： 本表所稱有價證券，係指屬國際財務報導準則第 9 號「金融工具」範圍內之股票、債券、受益憑證及上述項目所衍生之有價證券。

註 2： 投資子公司及關聯企業相關資訊，請參閱附表六。

事欣科技股份有限公司及子公司

與關係人進、銷貨之金額達新臺幣 1 億元或實收資本額 20%以上

民國 112 年 1 月 1 日至 3 月 31 日

附表三

單位：新台幣仟元

| 進（銷）貨之公司 | 交易對象名稱 | 關係 | 交易情形 | | | | 交易條件與一般交易不同之情形及原因 | | 應收（付）票據、帳款 | | 備註 |
|---|---|---|---|---|---|---|---|---|---|---|---|
| | | | 進（銷）貨 | 金額 | 佔總進（銷）貨之比率 | 授信期間 | 單價 | 授信期間 | 餘額 | 佔總應收(付)票據、帳款之比率 | |
| AP Parpro, Inc. | Parpro Nevada, Inc. | 子公司 | 銷貨 | ($ 205,131) | ( 41%) | 月結 30 天 | 議定 | 無 | $ 37,144 | 13% | — |

事欣科技股份有限公司及子公司

應收關係人款項達新臺幣 1 億元或實收資本額 20%以上

民國 112 年 3 月 31 日

附表四

單位：新台幣仟元

| 帳列應收款項之公司 | 交易對象名稱 | 關係 | 應收關係人款項餘額 | 週轉率 | 逾期應收關係人款項 | | 應收關係人款項期後收回金額（註） | 提列備抵損失金額 |
|---|---|---|---|---|---|---|---|---|
| | | | | | 金額 | 處理方式 | | |
| Parpro Technologies Inc. | AP Parpro, Inc. | 母公司相同 | 其他應收款 $ 272,207 | — | $ - | — | $ - | $ - |

註：係截至 112 年 5 月 10 日止。

事欣科技股份有限公司及子公司

母子公司間業務關係及重要交易往來情形及金額

民國 112 年 1 月 1 日至 3 月 31 日

附表五

單位：新台幣仟元

| 編號 | 交易人名稱 | 交易往來對象 | 與交易人之關係（註1） | 交易往來情形 | | | |
|---|---|---|---|---|---|---|---|
| | | | | 科目 | 金額 | 交易條件 | 佔合併總營收或總資產之比率 |
| 0 | 本公司 | AP Parpro, Inc. | 1 | 應收帳款 | $ 19,918 | 依雙方約定條件 | 1% |
| | | | | 其他應收款 | 41,923 | 依雙方約定條件 | 1% |
| | | Parpro Nevada, Inc. | 1 | 其他應收款 | 12,867 | 依雙方約定條件 | - |
| | | Parpro Technologies Inc. | 1 | 其他收入 | 10,586 | 依雙方約定條件 | 1% |
| | | | | 其他應收款 | 49,058 | 依雙方約定條件 | 1% |
| 1 | Parpro Holdings Co., Ltd. | AP Parpro, Inc. | 3 | 其他應收款 | 62,423 | 依雙方約定條件 | 2% |
| 2 | AP Parpro, Inc. | Parpro Nevada, Inc. | 3 | 銷貨收入 | 205,131 | 依雙方約定條件 | 25% |
| | | | | 應收帳款 | 37,144 | 依雙方約定條件 | 1% |
| | | | | 其他應收款 | 14,215 | 依雙方約定條件 | - |
| | | Parpro Technologies Inc. | 3 | 其他應收款 | 22,730 | 依雙方約定條件 | 1% |
| 3 | Parpro Technologies Inc. | Parpro Nevada, Inc. | 3 | 其他應收款 | 64,067 | 依雙方約定條件 | 2% |
| | | AP Parpro, Inc. | 3 | 其他應收款 | 272,207 | 依雙方約定條件 | 8% |
| 4 | Parpro Nevada, Inc. | AP Parpro, Inc. | 3 | 銷貨收入 | 43,116 | 依雙方約定條件 | 5% |
| | | Parpro Technologies Inc. | 3 | 其他應收款 | 13,578 | 依雙方約定條件 | - |

註 1： 與交易人之關係有以下三種

1. 母公司對子公司。

2. 子公司對母公司。

3. 子公司對子公司。

註 2： 揭露交易金額新台幣 10,000 仟元以上。

事欣科技股份有限公司及子公司

被投資公司名稱、所在地區....等相關資訊

民國 112 年 1 月 1 日至 3 月 31 日

附表六

單位：新台幣／外幣仟元

| 投資公司名稱 | 被投資公司名稱 | 所在地區 | 主要營業項目 | 原始投資金額 | | 期末持有 | | | 被投資公司本期(損)益 | 本期認列之投資(損)益 | 備註 |
|---|---|---|---|---|---|---|---|---|---|---|---|
| | | | | 本期期末 | 上期期末 | 股數 | 持股% | 帳面金額 | | | |
| 本公司 | 世德公司 | 台灣 | 工業電腦及博奕機台等之銷售 | $ - | $ - | 3,271,945 | 100 | $ 20,242 | ($ 591) | ($ 591) | 子公司 |
| | Parpro Holdings Co., Ltd. | 英屬維京群島 | 投資 | USD 36,190 | USD 36,190 | 36,190 | 100 | 1,728,381 | 16,394 | 16,394 | 子公司 |
| | 恩德公司 | 台灣 | 非金屬電腦數控加工中心 | 470,758 | 470,758 | 39,904,488 | 20.86 | 559,074 | 13,147 | 2,388 | 關聯企業 |
| | 總格公司 | 台灣 | 機械之製造及銷售 | 56,507 | 56,507 | 959,880 | 4.73 | 25,844 | ( 14,043) | ( 664) | 關聯企業 |
| 世德公司 | 總格公司 | 台灣 | 機械之製造及銷售 | 28,797 | 28,797 | 485,000 | 2.39 | 13,059 | ( 14,043) | 不適用 | 關聯企業 |
| Parpro Holdings Co., Ltd. | AP Parpro, Inc. | 美國 | 航太產業零件產銷 | USD 12,722 | USD 12,722 | 6,765 | 100 | 447,401 | ( 4,739) | 不適用 | 孫公司 |
| | Pilot (Las Vegas), Inc. | 美國 | 投資 | USD 735 | USD 735 | 735 | 100 | 20,780 | ( 4,751) | 不適用 | 孫公司 |
| | Parpro Quality Inc. | 美國 | 投資 | USD 23,955 | USD 23,955 | 23,500,000 | 100 | 1,161,822 | 29,765 | 不適用 | 孫公司 |
| AP Parpro, Inc. | Parpro (Nevada), Inc. | 美國 | 工業電腦及博奕機台等之銷售 | USD 2,941 | USD 2,941 | 510 | 80 | 83,133 | ( 23,756) | 不適用 | 孫公司 |
| Pilot (Las Vegas), Inc. | Parpro (Nevada), Inc. | 美國 | 工業電腦及博奕機台等之銷售 | USD 735 | USD 735 | 490 | 20 | 20,780 | ( 23,756) | 不適用 | 孫公司 |
| Parpro Quality Inc. | Parpro Technologies Inc. | 美國 | 網通、航太及國防工業零組件產銷 | USD 23,500 | USD 23,500 | 12,859 | 100 | 1,161,822 | 29,765 | 不適用 | 孫公司 |

事欣科技股份有限公司

主要股東資訊

民國 112 年 3 月 31 日

附表七

| 主要股東名稱 | 股份 | |
|---|---|---|
| | 持有股數 | 持股比例 |
| 廖文嘉 | 8,071,942 | 9.13% |
| 運永投資有限公司 | 7,500,865 | 8.48% |
| 傑世投資有限公司 | 5,830,415 | 6.59% |

註：本表主要股東資訊係由集保公司以當季季底最後一個營業日，計算股東持有公司已完成無實體登錄交付（含庫藏股）之普通股合計達 5%以上資料。本公司合併財務報表所記載股本與實際已完成無實體登錄交付股數，可能因編製計算基礎不同或有差異。

事欣科技股份有限公司

負責人：廖文嘉